



**ROMÂNIA**  
**JUDEȚUL CONSTANȚA**  
**CONSILIUL JUDEȚEAN**

**HOTĂRÂRE**

**privind aprobarea contului anual de execuție al bugetului local al Județului Constanța și al instituțiilor și serviciilor publice finanțate integral sau parțial din bugetul local și a situațiilor financiare la 31.12.2025**

**Consiliul Județean Constanța, întrunit în ședința ordinară din data de 30.03.2026, având în vedere:**

Proiectul de hotărâre nr. 55/19.03.2026 și Referatul de aprobare nr. 7219/06.03.2026 al Președintelui Consiliului Județean Constanța, în calitatea sa de inițiator;

Raportul de specialitate nr.7221/06.03.2026 al Direcției Generale Economico Fianaciare;

Raportul 7797/11.03.2026 privind modalitatea de utilizare în anul 2025 a cotei de 2% din impozitul pe venit, de către instituțiile publice de spectacole aflate în subordinea Consiliului Județean Constanta;

Prevederile art 32, art. 33, art. 57, alin. (1-4) și art.58, alin.1 lit. a), si b) din Legea nr.273/2006 privind finanțele publice locale, cu modificările și completările ulterioare;

Prevederile art. 6 alin.(1) lit. e), art 7 alin.(5 și (6) din Legea 9/2025 a bugetului de stat pe anul 2025;

Prevederile art. 173, alin. (1) lit. b) și alin. (3) lit. a), art 139 alin.(3) lit.a), art.5 lit.cc) si art 182 alin.(1), art. 240 din O.U.G. nr. 57/2019 privind Codul administrativ, cu modificările și completările ulterioare;

Avizele cu caracter consultativ ale comisiilor de specialitate ale Consiliului Județean: Juridica, Administratie si Ordine Publica; Buget – Finanțe;

Prevederile art. 80 și art. 81 din Legea nr. 24/2000 privind normele de tehnică legislativă pentru elaborarea actelor normative, cu modificările și completările ulterioare; dispozițiile art. 5 alin. (1) și (2) din Anexa la Hotărârea Guvernului nr. 831/2022 pentru aprobarea normelor metodologice de aplicare a Legii nr. 52/2003 privind transparența decizională în administrația publică;

**În temeiul dispozițiilor art. 196 alin. (1) lit.a) din O.U.G. nr. 57/2019 privind Codul administrativ, cu modificările și completările ulterioare,**

**HOTĂRĂȘTE:**

**Art.1** – Aprobarea contului anual de execuție al bugetului local al Județului Constanța și al instituțiilor și serviciilor publice finanțate integral sau parțial din bugetul local și a situațiilor financiare la 31.12.2025 după cum urmează: Bilanț, Cont de rezultat patrimonial, Cont de execuție-Venituri-Bugetul local, Cont de execuție-Cheltuieli-Bugetul local, Cont de execuție-Venituri-Bugetul instituțiilor publice și activitatilor finanțate integral sau parțial din venituri proprii, Cont de execuție-Cheltuieli-Bugetul instituțiilor publice și activitatilor finanțate integral sau parțial din venituri proprii, Fluxuri de trezorerie, conform anexelor parte integrantă din prezenta hotărâre.

**Art.2** – Se prezinta raportul privind modalitatea de utilizare în anul 2025 a cotei de 2% din impozitul pe venit, de către instituțiile publice de spectacole aflate în subordinea Consiliului Județean Constanta conform anexei la prezenta hotarare.

**Art.3.** Secretarul General al Județului, prin grija Serviciului Acte Administrative și Arhivă va comunica prezenta hotărâre Prefectului Județului Constanța, în vederea exercitării controlului de legalitate, Direcției Generale Economico Fianciare precum și Compartimentului Informatică în vederea publicării în Monitorul Oficial Local.

**Președinte,**

**Florin MITROI**

**Contrasemnează**  
**Secretar General al Județului,**

**Nesrin GEAFAR**

**Constanța 30 martie 2026**

**Nr. 52**

Prezenta hotărâre a fost adoptată cu un număr de 30 voturi pentru, - voturi împotriva și - voturi abțineri din totalul de 30 consilieri prezenti.

**PROCEDURI OBLIGATORII ULTERIOARE ADOPTĂRII HOTĂRĂRII CONSILIULUI JUDEȚEAN NR. 52/ 2026<sup>1</sup>**


Nr. crt.	Operațiuni efectuate	Data ZZ/LL/AN	Semnătura persoanei responsabile să efectueze procedura
0	1	2	3
1	Adoptarea hotărârii s-a făcut cu majoritate <sup>2</sup> <ul style="list-style-type: none"> <li>• simpla</li> <li>• <b>absolută</b></li> <li>• calificată</li> </ul>	<b>30.03.2026</b>	
2	Comunicarea către prefectul județului	<b>30.03.2026</b>	
3	Aducerea la cunoștința publică prin publicarea în Monitorul Oficial Local	<b>30.03.2026</b>	
4	Comunicarea, numai în cazul celei cu caracter individual	...../...../.....	
5	Hotărârea devine obligatorie sau produce efecte juridice, după caz	...../...../.....	

Extrase din Ordonanța de Urgență nr.57 din 2019 privind Codul Administrativ, cu modificările și completările ulterioare:

- 1) art. 182 alin. (1) În exercitarea atribuțiilor ce îi revin, consiliul județean adoptă hotărâri cu majoritate calificată, absolută sau simplă, după caz.
- 2) art 197 alin.(1) Secretarul general al județului comunică hotărârile Consiliului Județean prefectului în cel mult 10 zile lucrătoare de la data adoptării.
- 3) art 197 alin.(4) Hotărârile Consiliului Județean se aduc la cunoștința publică și se comunică, în condițiile legii, prin grija secretarului general al județului.
- 4) art. 199 alin.(1) Comunicarea hotărârilor cu caracter individual către persoanele cărora li se adresează se face în cel mult 5 zile de la data comunicării oficiale către prefect
- 5) art. 199 (2) Hotărârile cu caracter individual produc efecte juridice de la data comunicării către persoanele cărora li se adresează.  
art. 198 alin.(1) Hotărârile cu caracter normativ devin obligatorii de la data aducerii lor la cunoștință publică.

1 Se completează cu numărul și anul hotărârii consiliului județean

2 Se bifează tipul de majoritate cu care s-a adoptat hotărârea consiliului județean



BILANT CONSOLIDAT  
nivel Ordonator Principal de Credite

La luna: DEC-2025

CUI Institutie Publica: 2981739


Institutie publica: JUDETUL CONSTANTA

Sector bugetar: 02

Sursa finantare:

A  
D  
E  
F  
G

Cod rand	DENUMIRE INDICATORI	Sold la începutul perioadei	Sold la sfârșitul perioadei
A	B	1	2
01	ACTIVE	X	X
02	Active necurente	X	X
03	Active fixe necorporale	9.091.438,43	10.333.681,36
04	Active fixe corporale	4.068.890.254,31	4.752.672.451,45
05	Active financiare	36.726.958,00	36.676.758,00
06	Creante necurente	62.614.883,71	57.631.897,69
07	Total active necurente (rd.03+04+05+06)	4.177.323.534,45	4.857.314.788,50
08	Active curente	X	X
09	Stocuri	110.020.512,24	116.869.509,71
10	Creante	102.017.347,28	163.207.725,95
11	Active financiare	3.153,12	3.153,12
12	Disponibilitati	235.246.016,73	226.374.952,14
13	Alte valori si avansuri de trezorerie	935.402,94	1.049.545,79
14	Cheltuieli în avans	3.981.974,14	3.205.785,60
15	Total active curente (rd.09+10+11+12+13+14)	452.204.406,45	510.710.672,31
16	Total active (rd.07+15)	4.629.527.940,90	5.368.025.460,81
17	DATORII	X	X
18	Datorii necurente	X	X
19	Datorii comerciale si alte datorii	4.833.055,97	4.100.693,01
20	Imprumuturi pe termen lung	18.387.180,76	14.188.751,18
21	Provizioane	110.564,51	5.448.154,72
22	Total datorii necurente (rd.19+20+21)	23.330.801,24	23.737.598,91
23	Datorii curente	X	X
24	Datorii comerciale si alte datorii	66.929.304,03	115.578.211,69
25	Imprumuturi pe termen scurt	0,00	0,00
26	Salariile, contributi si alte drepturi sociale	64.710.464,41	65.944.847,14
27	Venituri în avans	2.917.713,33	3.287.797,28
28	Provizioane	17.909.198,62	13.602.282,97
29	Total datorii curente (rd.24+25+26+27+28)	152.466.680,39	198.413.139,08
30	Total datorii (rd.22+29)	175.797.481,63	222.150.737,99
31	Active nete (total active minus total datorii) (rd.16-30)=(rd.36)	4.453.730.459,27	5.145.874.722,82
32	CAPITALURI PROPRII	X	X
33	Rezerve, fonduri	3.553.837.678,28	4.170.712.330,38
34	Rezultatul reportat	926.381.253,12	907.578.983,25
35	Rezultatul patrimonial al exercitiului	-26.488.472,13	67.583.409,19
36	TOTAL CAPITALURI PROPRII (rd.33+/-34+/-35)	4.453.730.459,27	5.145.874.722,82



Anexa nr.2 la HCF...  
52/30.03.2024

Contul de rezultat patrimonial Consolidat  
nivel Ordonator Principal de Credite

La luna: DEC-2025  
CUI Instructie: 2981739  
Instructie: JUDETUL CONSTANTA

Sector bugetar: 02

Sursa finantare:

A  
D  
E  
F  
G

--lei--

Cod rand	DENUMIRE INDICATORI	An Precedent	An Curent
<b>A</b>	<b>B</b>	<b>1</b>	<b>2</b>
01	VENITURI	X	X
02	Venituri din impozite, taxe si contributii	484.280.775,95	455.776.645,98
03	Venituri din vinzare de bunuri si servicii	560.466.514,40	619.981.369,72
04	Finantari nerambursabile	88.861.279,72	116.759.754,40
05	Subventii primite	370.177.018,13	417.133.134,11
06	Transferuri	371.569,60	515.481,35
07	Dobanzi	6.749,48	3.813,73
08	Dividende		
09	Diferente de curs valutar	66.517,03	6.665,03
10	Alte venituri	39.745.730,51	29.514.230,59
11	Total venituri rd.11= (rd.02+rd.03+rd.04+rd.05 +rd.06+rd.07+rd.08+ rd.09+rd.10)	1.543.976.154,82	1.639.691.094,91
12	CHELTUIELI	X	X
13	Salariile, contributii si alte drepturi sociale	736.724.927,32	783.901.670,78
14	Bunuri si servicii	384.051.861,30	404.296.741,06
15	Subventii acordate		
16	Transferuri	162.656.313,87	150.242.083,82
17	Asistenta sociala	4.045.452,89	4.415.915,66
18	Cheltuieli de capital	186.923.895,55	111.270.836,77
19	Cheltuieli cu amortizarea si deprecierea	31.996.509,88	34.572.962,25
20	Cheltuieli cu provizioanele	17.177.339,86	3.833.665,37
21	Diferente de curs valutar	129.878,49	470.121,86
22	Dobanzi	1.506.664,99	896.726,85
23	Alte cheltuieli	45.251.782,80	78.206.961,30
24	Total cheltuieli rd.24= (rd.13+rd.14 +rd.15 +rd.16+rd.17+rd.18+rd.19+ rd.20+rd.21+rd.22+rd.23)	1.570.464.626,95	1.572.107.685,72
25	Rezultatul patrimonial al exercitiului (excedent/ deficit) (rd.11- 24)	-26.488.472,13	67.583.409,19

FXB-SFP-003



Capi- tol	Sub- capi- tol	Pa- ra- graf	Gru- pa / Titlu	Ar- ti- col	Ali- ne- at	Denumire indicator	Prevederi bugetare aprobrate la finele perioadei de raportare	Prevederi bugetare trimestriale cumulate	Drepturi constatate			Incasari realizate	Stingeri pe alte cai decat incasari	Drepturi constatate de incasat
									Total, din care:	din anii precedenti	din anul curent			
A						B	1	2	3=4+5	4	5	6	7	8=3-6-7
0402	06					din impozitul pe venit pentru echilibrarea bugetelor locale	34.225.000	33.131.000	31.400.999		31.400.999	31.400.999		
						Sume repartizate pentru finantarea institutiilor de spectacole si concerte		20.919.650	20.919.650		20.919.650	20.919.650		
						A4 IMPOZITE SI TAXE PE BUNURI SI SERVICII	199.668.000	202.891.000	186.030.299	1.218.275	184.812.024	186.030.299		
						SUME DEFALCATE DIN TVA								
						SUME DEFALCATE DIN TVA	188.968.000	193.280.000	181.969.351		181.969.351	181.969.351		
						Sume defalcate din taxa pe valoarea adaugata pentru finantarea cheltui- lilor descentralizate la nivelul judetelor	155.612.000	148.281.000	136.970.351		136.970.351	136.970.351		
						Sume defalcate din taxa pe valoarea adaugata pentru drumuri	12.804.000	12.804.000	12.804.000		12.804.000	12.804.000		
						Sume defalcate din taxa pe valoarea adaugata pentru echilibrarea bugetelor locale	20.552.000	32.195.000	32.195.000		32.195.000	32.195.000		
						TAXE PE UTILIZAREA BUNURILOR, AUTORIZAREA UTILIZARII BUNURILOR SAU PE DESFASURAREA DE ACTIVITATI								
						TAXE PE UTILIZAREA BUNURILOR, AUTORIZAREA UTILIZARII BUNURILOR SAU PE DESFASURAREA DE ACTIVITATI	10.700.000	9.611.000	4.060.948	1.218.275	2.842.673	4.060.948		
						Impozit pe mijloacele de transport	3.900.000	3.900.000	2.901.326	1.127.909	1.773.417	2.901.326		
						Impozit pe mijloacele de transport detinute de persoane fizice*)	900.000	900.000	463.049	348.295	114.754	463.049		

Capi- tol	Sub- capi- tol	Pa- ra- graf	Gru- pa / Titlu	Ar- ti- col	Ali- ne- at	Denumire indicator	Prevederi bugetare aprobrate la finele perioadei de raportare	Prevederi bugetare trimestriale cumulate	Drepturi constatate			Incasari realizate	Stingeri pe alte cai decat incasari	Drepturi constatate de incasat
									Total, din care:	din anii precedenti	din anul curent			
A						B	1	2	3=4+5	4	5	6	7	8=3-6-7
1602	02	02				Impozit pe mijloace de transport detinute persoane de juridice*)	3.000.000	3.000.000	2.438.277	779.614	1.658.663	2.438.277		
1602	03					Taxe si tarife pentru eliberarea de licente si autorizatii de functionare	6.800.000	5.711.000	1.159.551	90.366	1.069.185	1.159.551		
1602	50					Alte taxe pe utilizarea bunurilor, autorizarea utilizarii bunurilor sau pe desfasurare de activitati			71		71	71		
1800	02					A6. ALTE IMPOZITE SI TAXE FISCALE	900.000	900.000	1.512.691		1.512.691	1.501.621		11.070
1802						ALTE IMPOZITE SI TAXE FISCALE	900.000	900.000	1.512.691		1.512.691	1.501.621		11.070
	50					Alte impozite si taxe	900.000	900.000	1.512.691		1.512.691	1.501.621		11.070
2900	02					C. VENITURI NEFISCALE	68.087.030	50.415.630	74.968.807	21.567.944	53.400.863	33.806.664	15.940.823	25.221.320
3000	02					C1. VENITURI DIN PROPRIETATE	41.499.120	41.499.120	34.831.254	10.227.262	24.603.992	27.002.903		7.828.351
3002						VENITURI DIN PROPRIETATE	41.499.120	41.499.120	34.831.254	10.227.262	24.603.992	27.002.903		7.828.351
	01					Varsaminte din profitul net al regiilor autonome	7.446.000	7.446.000	7.446.636	9.773.032	-2.326.396			7.446.636
3002	05					Venituri din concesiuni si inchirieri	30.500.000	30.500.000	24.300.330	454.230	23.846.100	23.918.615		381.715
	01					Redevente miniere	18.000.000	18.000.000	10.115.067	452.403	9.662.664	9.771.824		343.243
	05					Redevente din exploatarea terenurilor cu destinatie agricola			408.265	1.827	406.438	407.524		741
3002	05	30				Alte venituri din concesiuni si inchirieri de catre institutiile publice	12.500.000	12.500.000	13.776.998		13.776.998	13.739.267		37.731

Capi- tol	Sub- capi- tol	Pa- ra- graf	Gru- pa/ Titlu	Ar- ti- col	Ali- ne- at	Denumire indicator	Prevederi bugetare aprobrate la finele perioadei de raportare	Prevederi bugetare trimestriale cumulate	Drepturi constatate			Incasari realizate	Stingeri pe alte cai decat incasari	Drepturi constatate de incasat
									Total, din care:	din anii precedenti	din anul curent			
A						B	1	2	3=4+5	4	5	6	7	8=3-6-7
3002	08					Venituri din dividende	3.553.120	3.553.120	3.084.288		3.084.288	3.084.288		
		02				Venituri din dividende de la alti platitori	3.553.120	3.553.120	3.084.288		3.084.288	3.084.288		
3300														
		02				C2. VANZARI DE BUNURI SI SERVICII	26.587.910	8.916.510	40.137.553	11.340.682	28.796.871	6.803.761	15.940.823	17.392.969
3302						VENITURI DIN PRESTARI DE SERVICII SI ALTE ACTIVITATI								
3302						VENITURI DIN PRESTARI DE SERVICII SI ALTE ACTIVITATI	2.000.000	5.625.000	7.068.275	1.426.301	5.641.974	5.382.236	303.324	1.382.715
3302	08					Venituri din prestari de servicii			1.500		1.500			1.500
	26					Venituri din despagubiri		25.000	1.689.083	1.375.092	313.991	26.287	290.382	1.372.414
	27					Contributia lunara a parintilor pentru intretinerea copiilor in unitatile de protectie sociala	2.000.000	2.000.000	1.754.286		1.754.286	1.754.286		
3302	28					Venituri din recuperarea cheltuielilor de judecata, imputatii si despagubiri			22.056	51.209	-29.153	313	12.942	8.801
3302	50					Alte venituri din prestari de servicii si alte activitati		3.600.000	3.601.350		3.601.350	3.601.350		
3502						AMENZI, PENALITATI SI CONFISCARI								
						AMENZI, PENALITATI SI CONFISCARI	400.000	400.000	32.142.797	9.573.694	22.569.103	837.212	15.637.499	15.668.086
	01					Venituri din amenzi si alte sanctiuni aplicate potrivit dispozitiilor legale	400.000	400.000	15.928.785	8.568.790	7.359.995	832.119	7.533.031	7.563.635
3502	01	02				Venituri din amenzi si alte sanctiuni aplicate de catre alte institutii de specialitate	400.000	400.000	15.928.785	8.568.790	7.359.995	832.119	7.533.031	7.563.635
3502	50					Alte amenzi, penalitati si confiscari			16.214.012	1.004.904	15.209.108	5.093	8.104.468	8.104.451



Capi- tol	Sub- capi- tol	Pa- ra- graf	Gru- pa / Titlu	Ar- ti- col	Ali- ne- at	Denumire indicator	Prevederi bugetare aprobrate la finele perioadei de raportare	Prevederi bugetare trimestriale cumulate	Drepturi constatate			Incasari realizate	Stingeri pe alte cai decat incasari	Drepturi constatate de incasat
									Total, din care:	din anii precedenti	din anul curent			
A						B	1	2	3=4+5	4	5	6	7	8=3-6-7
4200	02					SUBVENTII DE LA ALTE NIVELE ALE ADMINISTRATIEI PUBLICE	386.134.500	388.576.665	158.091.833		158.091.833	138.342.885		19.748.948
4202						SUBVENTII DE LA BUGETUL DE STAT								
						SUBVENTII DE LA BUGETUL DE STAT	37.914.166	385.094.425	155.425.730		155.425.730	135.721.350		19.704.380
	05					Planuri si regulamente de urbanism	1.912.120	1.912.120	119.000		119.000	119.000		
	16					Subventii de la bugetul de stat catre bugetele locale pentru finantarea investitiilor in sanatate		10.256.000	10.256.000		10.256.000	10.256.000		
4202	16	01				Subventii de la bugetul de stat catre bugetele locale pentru finantarea aparaturii medicale si echipamentelor de comunicatii in urgenta in sanatate		10.256.000	10.256.000		10.256.000	10.256.000		
4202	21					Alte drepturi pentru dizabilitate si adoptie	7.289.600	7.215.000	7.193.475		7.193.475	7.193.475		
4202	35					Subventii din bugetul de stat pentru finantarea unitatilor de asistenta medico-sociale	1.892.000	1.892.000	1.564.801		1.564.801	1.564.801		
4202	51					Subventii primite de la bugetul de stat pentru finantarea unor programe de interes national si a altor programe multianuale	16.389.550	16.389.550	4.619.829		4.619.829	4.619.829		
4202	51	02				Subventii primite de la bugetul de stat pentru finantarea unor programe de interes national si a altor programe multianuale, destinate sectiunii de dezvoltare a bugetului local	16.389.550	16.389.550	4.619.829		4.619.829	4.619.829		

Capi- tol	Sub- capi- tol	Pa- ra- graf	Gru- pa / Titlu	Ar- ti- col	Ali- ne- at	Denumire indicator	Prevederi bugetare aprobrate la finele perioadei de raportare	Prevederi bugetare trimestriale cumulate	Drepturi constatate			Incasari realizate	Stingeri pe alte cai decat incasari	Drepturi constatate de incasat
									Total, din care:	din anii precedenti	din anul curent			
A						B	1	2	3=4+5	4	5	6	7	8=3-6-7
4202	69					Subventii de la bugetul de stat catre bugetele locale necesare sustinerii derularii proiectelor finantate din fonduri externe nerambursabile (FEN) postaderare, aferente perioadei de programare 2014-2020		270.140	270.145		270.145	270.145		
4202	88					Alocari de sume din PNRR aferente asistentei financiare nerambursabile		41.712.400	37.030.558		37.030.558	35.131.124		1.899.434
4202	88	01				Fonduri europene nerambursabile		35.052.440	31.091.733		31.091.733	29.521.953		1.569.780
		03				Sume aferente TVA		6.659.960	5.938.825		5.938.825	5.609.171		329.654
		89				Alocari de sume din PNRR aferente componentei imprumuturi		294.978.900	92.581.664		92.581.664	74.996.478		17.585.186
4202	89	01				Fonduri din imprumut rambursabil		147.221.980	75.039.939		75.039.939	62.952.904		12.087.035
		02				Finantare publica nationala		119.700.880	2.976.417		2.976.417			2.976.417
		03				Sume aferente TVA		28.056.040	14.565.308		14.565.308	12.043.574		2.521.734
	93					Subventii de la bugetul de stat necesare sustinerii derularii proiectelor finantate din fonduri externe nerambursabile (FEN), aferente perioadei de programare 2021-2027	10.430.896	10.468.315	1.790.258		1.790.258	1.570.498		219.760
4202	93	03				Subventii de la bugetul de stat catre bugetele locale necesare sustinerii derularii proiectelor finantate din FEN postaderare, aferente perioadei de programare 2021-2027	10.430.896	10.468.315	1.790.258		1.790.258	1.570.498		219.760
4302						SUBVENTII DE LA ALTE ADMINISTRATII								
						SUBVENTII DE LA ALTE ADMINISTRATII	348.220.334	3.482.240	2.666.103		2.666.103	2.621.535		44.568



Capi- tol	Sub- capi- tol	Pa- ra- graf	Gru- pa/ Titlu	Ar- ti- col	Ali- ne- at	Denumire indicator	Prevederi bugetare aprobrate la finele perioadei de raportare	Prevederi bugetare trimestriale cumulate	Drepturi constatate			Incasari realizate	Stingeri pe alte cai decat incasari	Drepturi constatate de incasat
									Total, din care:	din anii precedenti	din anul curent			
A						B	1	2	3=4+5	4	5	6	7	8=3-6-7
4802						efectuate in anul curent		153.230						
4802						SUME PRIMITE DE LA UE/ALTI DONATORI IN CONTUL PLATILOR EFECTUATE SI PREFINANTARI AFERENTE CADRULUI FINANCIAR 2014-2020								
4802	01					SUME PRIMITE DE LA UE/ALTI DONATORI IN CONTUL PLATILOR EFECTUATE SI PREFINANTARI AFERENTE CADRULUI FINANCIAR 2014-2020		1.489.200	1.471.022		1.471.022	1.471.022		
		02				Fondul European de Dezvoltare Regionala(FEDR)		1.489.200	1.471.022		1.471.022	1.471.022		
						Sume primite in contul platilor efectuate in anii anteriori		1.489.200	1.646.934		1.646.934	1.646.934		
4802	01	03				Prefinantare			-175.912		-175.912	-175.912		



Capi- tol	Sub- capi- tol	Pa- ra- graf	Gru- pa / Titlu	Ar- ti- col	Ali- ne- at	Denumire indicator	Credite de angajament		Credite bugetare		Angajamente bugetare	Angajamente legale	Plati efectuate	Angajamente legale de platit	Cheltuieli efective
							aprobate la finele perioadei de raportare	trimestriale cumulate	aprobate la finele perioadei de raportare	trimestriale cumulate					
A						B	1	2	3	4	5	6	7	8=6-7	9
6102						ORDINE PUBLICA SI SIGURANTA NATIONALA	379.200	579.200	2.474.450	2.674.450	1.927.951	1.626.550	1.616.422	10.128	9.308.633
	05					Protectie civila si protectia contra incendiilor (protectie civila nonmilitara)	379.200	379.200	1.616.620	1.616.620	1.132.621	1.132.621	1.122.493	10.128	1.295.978
6102	50					Alte cheltuieli in domeniul ordinii publice si sigurantei nationale		200.000	857.830	1.057.830	795.330	493.929	493.929		8.012.655
6500						Partea III-a CHELTUIELI SOCIAL-CULTURALE	506.747.360	515.940.400	879.736.520	898.217.730	650.948.320	647.130.563	500.193.563	146.937.000	406.784.901
6502						INVATAMANT	39.340.990	39.353.460	67.432.490	59.964.000	46.556.714	46.556.685	46.337.663	219.022	44.015.378
	07					Invatamant nedefinit prin nivel	10.000	3.504.710	9.423.840	13.003.250	11.654.221	11.654.192	11.435.170	219.022	9.112.885
	04					Invatamant special	10.000	3.504.710	9.423.840	13.003.250	11.654.221	11.654.192	11.435.170	219.022	9.112.885
	50					Alte cheltuieli in domeniul invatamantului	39.330.990	35.848.750	58.008.650	46.960.750	34.902.493	34.902.493	34.902.493		34.902.493
6602						SANATATE	320.868.240	330.198.910	365.667.990	385.070.030	211.481.274	211.481.274	120.052.200	91.429.074	40.667.665
	06					Servicii medicale in unitati sanitare cu paturi			41.947.250	52.203.250	38.499.681	38.499.681	38.499.681		38.523.481
6602	06	01				Spitale generale			41.947.250	52.203.250	38.499.681	38.499.681	38.499.681		38.523.481
	50					Alte cheltuieli in domeniul sanatatii	320.868.240	330.198.910	323.720.740	332.866.780	172.981.593	172.981.593	81.552.519	91.429.074	2.144.184
	50					Alte institutii si actiuni sanitare	320.868.240	330.198.910	323.720.740	332.866.780	172.981.593	172.981.593	81.552.519	91.429.074	2.144.184
6702						CULTURA, RECREERE SI RELIGIE	109.286.480	110.082.280	189.873.970	188.908.090	154.421.386	154.421.386	100.760.332	53.661.054	101.872.297
	03					Servicii culturale	51.000	51.000	80.072.550	78.693.840	70.687.690	70.687.690	70.687.690		70.685.491
	02					Biblioteci publice comunale, orasenesti, municipale	51.000	51.000	7.996.300	7.996.300	7.328.642	7.328.642	7.328.642		7.294.361



Capi- tol	Sub- capi- tol	Pa- ra- graf	Gru- pa / Titlu	Ar- ti- col	Ali- ne- at	Denumire indicator	Credite de angajament		Credite bugetare		Angajamente bugetare	Angajamente legale	Plati efectuate	Angajamente legale de platit	Cheltuieli efective
							aprobat la finele perioadei de raportare	trimestriale cumulate	aprobat la finele perioadei de raportare	trimestriale cumulate					
A						B	1	2	3	4	5	6	7	8=6-7	9
7002						LOCUINTE, SERVICII SI DEZVOLTARE PUBLICA	1.839.100	1.839.100	36.266.330	35.158.330	28.726.679	28.726.679	28.460.459	266.220	21.848.189
	50					Alte servicii in domeniile locuintelor, serviciilor si dezvoltarii comunale	1.839.100	1.839.100	36.266.330	35.158.330	28.726.679	28.726.679	28.460.459	266.220	21.848.189
7402						PROTECTIA MEDIULUI									
						PROTECTIA MEDIULUI	141.600	141.600	2.862.550	2.862.550	2.718.043	2.718.043	2.715.167	2.876	2.844.873
						Reducerea si controlul poluarii									127.462
						Salubritate si gestiunea deseurilor			2.618.810	2.618.810	2.616.941	2.616.941	2.614.065	2.876	2.614.065
						Colectarea, tratarea si distrugerea deseurilor			2.618.810	2.618.810	2.616.941	2.616.941	2.614.065	2.876	2.614.065
7402	50					Alte servicii in domeniul protectiei mediului	141.600	141.600	243.740	243.740	101.102	101.102	101.102		103.346
8000						Partea V-a ACTIUNI ECONOMICE	45.926.050	28.264.220	119.900.790	109.865.120	99.548.674	99.548.674	88.684.682	10.863.992	161.703.623
8302						AGRICULTURA, SILVICULTURA, SI VANATOARE									
8302						AGRICULTURA, SILVICULTURA, SI VANATOARE									4.799.867
8302						Agricultura									4.799.867
						Alte cheltuieli in domeniul agriculturii									4.799.867
8402						TRANSPORTURI									
						TRANSPORTURI	36.196.660	27.494.860	109.530.400	108.484.850	98.688.955	98.688.955	87.878.108	10.810.847	155.764.781
						Transport rutier	28.816.490	19.873.550	102.150.230	100.863.540	91.913.759	91.913.759	81.103.162	10.810.597	89.306.050
						Drumuri si poduri	28.816.490	19.873.550	102.150.230	100.863.540	91.913.759	91.913.759	81.103.162	10.810.597	89.306.050
						Alte cheltuieli in domeniul transporturilor	7.380.170	7.621.310	7.380.170	7.621.310	6.775.196	6.775.196	6.774.946	250	66.458.731
8702						ALTE ACTIUNI ECONOMICE									
						ALTE ACTIUNI ECONOMICE	9.729.390	769.360	10.370.390	1.380.270	859.719	859.719	806.574	53.145	1.138.975



JUDETUL CONSTANTA

DETALIEREA CHELTUIELILOR  
- buget local -  
31 12 2025

Pag. 6 - lei-

Capi- tol	Sub- capi- tol	Pa- ra- graf	Gru- pa / Titlu	Ar- ti- col	Ali- ne- at	Denumire indicator	Credite de angajament		Credite bugetare		Angajamente bugetare	Angajamente legale	Plati efectuate	Angajamente legale de platit	Cheltuieli efective
							aprobat la finele perioadei de raportare	trimestriale cumulate	aprobat la finele perioadei de raportare	trimestriale cumulate					
A						B	1	2	3	4	5	6	7	8=6-7	9
5002						TOTAL CHELTUIELI									
						TOTAL CHELTUIELI	559.617.230	553.817.560	1.112.045.920	1.123.163.810	847.041.686	837.180.574	676.530.623	160.649.951	655.517.597
		01				CHELTUIELI CURENTE	435.254.370	427.398.910	982.933.060	995.649.116	766.902.089	757.040.977	626.216.364	130.824.613	581.064.766
		10				TITLUL I CHELTUIELI DE PERSONAL			200.156.860	201.449.860	201.141.407	191.312.665	191.312.665		188.695.248
		20				TITLUL II BUNURI SI SERVICII			143.224.080	160.813.206	145.346.383	145.346.383	142.803.557	2.542.826	140.450.551
		30				TITLUL III DOBANZI			1.105.000	1.105.000	881.941	881.941	881.941		896.727
		50				TITLUL V FONDURI DE REZERVA			500.000	500.000					
		51				TITLUL VI TRANSFERURI INTRE UNITATI ALE ADMINISTRATIEI PUBLICE			133.459.490	142.331.780	115.284.614	115.252.244	115.252.244		115.252.244
5002		55				TITLUL VII ALTE TRANSFERURI			34.924.460	35.268.660	33.797.067	33.797.067	33.797.067		27.120.165
		56				TITLUL VIII PROIECTE CU FINANTARE DIN FONDURI EXTERNE NERAMBURSABILE (FEN)									
						POSTADERARE	86.184.930	86.463.720	86.184.930	86.463.720	61.026.458	61.026.458	15.398.143	45.628.315	20.137.696
5002		57				TITLUL VIII ASISTENTA SOCIALA			30.724.800	23.061.000	11.728.826	11.728.826	11.728.826		11.724.536
		58				TITLUL X PROIECTE CU FINANTARE DIN FONDURI EXTERNE NERAMBURSABILE CADRULUI FINANCIAR 2014-2020 SI DIN FONDUL DE MODERNIZARE	849.110	761.280	849.110	761.280	435.268	435.268	435.268		38.360.173
5002		59				TITLUL XI ALTE CHELTUIELI			3.584.000	3.720.700	3.284.315	3.284.315	3.218.007	66.308	3.374.610
		60				Titlul XII PROIECTE CU FINANTARE DIN SUMELE REPREZENTAND ASISTENTA FINANCIARA NERAMBURSABILA									
						AFERENTA PNRR	339.482.830	45.089.280	339.482.830	45.089.280	39.713.519	39.713.519	37.593.084	2.120.435	35.011.141
5002		61				Titlul XIII PROIECTE CU FINANTARE DIN SUMELE AFERENTE COMPONENTEI DE IMPRUMUT A PNRR	8.737.500	295.084.630	8.737.500	295.084.630	154.262.291	154.262.291	73.795.562	80.466.729	41.675

Capi- tol	Sub- capi- tol	Pa- ra- graf	Gru- pa / Titlu	Ar- ti- col	Ali- ne- at	Denumire indicator	Credite de angajament		Credite bugetare		Angajamente bugetare	Angajamente legale	Plati efectuate	Angajamente legale de platit	Cheltuieli efective
							aprobat la finele perioadei de raportare	trimestriale cumulate	aprobat la finele perioadei de raportare	trimestriale cumulate					
A						B	1	2	3	4	5	6	7	8=6-7	9
5002			70			CHELTUIELI DE CAPITAL	124.362.860	126.418.650	124.362.860	126.418.650	79.628.455	79.628.455	49.803.117	29.825.338	73.988.361
			71			TITLUL XV ACTIVE NEFINANCIARE	124.362.860	126.218.650	124.362.860	126.218.650	79.628.455	79.628.455	49.803.117	29.825.338	73.988.361
			72			TITLUL XVI ACTIVE FINANCIARE		200.000		200.000					
			79			OPERATIUNI FINANCIARE			4.750.000	4.750.000	4.483.607	4.483.607	4.483.607		464.470
			81			TITLUL XIX RAMBURSARI DE CREDITE			4.750.000	4.750.000	4.483.607	4.483.607	4.483.607		464.470
			84			PLATI EFECTUATE IN ANII PRECEDENTI SI RECUPERATE IN ANUL CURENT				-3.653.956	-3.972.465	-3.972.465	-3.972.465		
5002			85			Titlul XXI PLATI EFECTUATE IN ANII PRECEDENTI SI RECUPERATE IN ANUL CURENT				-3.653.956	-3.972.465	-3.972.465	-3.972.465		
5100	02					Partea I-a SERVICII PUBLICE GENERALE	4.486.820	6.955.940	70.082.250	73.418.100	62.396.817	56.654.863	54.369.038	2.285.825	52.439.080
5102						AUTORITATI PUBLICE SI ACTIUNI EXTERNE	4.486.820	6.955.940	61.254.320	64.694.970	54.791.560	49.049.606	46.765.903	2.283.703	44.736.807
			01			CHELTUIELI CURENTE	752.860	851.370	54.820.360	56.742.120	52.179.187	46.437.233	44.440.618	1.996.615	42.502.936
			10			TITLUL I CHELTUIELI DE PERSONAL			34.581.230	34.581.230	34.581.230	28.839.276	28.839.276		27.907.769
			10	01		Cheltuieli salariale in bani			33.707.430	33.707.430	33.707.430	28.178.280	28.178.280		27.272.086
			10	01	01	Salarii de baza			30.995.930	30.995.930	30.995.930	25.911.866	25.911.866		25.067.373
			10	01	05	Sporuri pentru conditii de munca			981.000	981.000	981.000	809.460	809.460		761.820
			10	01	06	Alte sporuri			74.200	74.200	74.200	48.424	48.424		46.712
			10	01	12	Indemnizatii platite unor persoane din afara unitatii			887.000	887.000	887.000	817.424	817.424		817.424
5102			10	01	13	Drepturi de delegare			15.000	15.000	15.000	11.449	11.449		11.449
			10	01	17	Indemnizatii de hrana			600.000	600.000	600.000	461.875	461.875		455.536
			10	01	30	Alte drepturi salariale in bani			154.300	154.300	154.300	117.782	117.782		111.772
			10	02		Cheltuieli salariale in natura			168.800	168.800	168.800	33.526	33.526		22.384

Capi- tol	Sub- capi- tol	Pa- ra- graf	Gru- pa / Titlu	Ar- ti- col	Ali- ne- at	Denumire indicator	Credite de angajament		Credite bugetare		Angajamente bugetare	Angajamente legale	Plati efectuate	Angajamente legale de platit	Cheltuieli efective
							aprobat la finele perioadei de raportare	trimestriale cumulate	aprobat la finele perioadei de raportare	trimestriale cumulate					
A						B	1	2	3	4	5	6	7	8=6-7	9
5102			10 02 06			Vouchere de vacanta			168.800	168.800	168.800	33.526	33.526		22.384
			10 03			Contributii			705.000	705.000	705.000	627.470	627.470		613.299
			10 03 07			Contributia asiguratorie pentru munca			705.000	705.000	705.000	627.470	627.470		613.299
			20			TITLUL II BUNURI SI SERVICII			16.176.270	16.206.400	13.436.854	13.436.854	11.597.745	1.839.109	11.308.845
			20 01			Bunuri si servicii			13.778.190	14.278.280	12.003.235	12.003.235	10.420.454	1.582.781	10.024.950
			20 01 01			Furnituri de birou			122.000	122.000	66.736	66.736	15.311	51.425	71.611
			20 01 02			Materiale pentru curatenie			42.000	52.000	51.697	51.697	51.697		37.361
			20 01 03			Incalzit, iluminat si forta motrica			1.852.940	2.374.530	1.773.577	1.773.577	1.630.753	142.824	1.224.637
			20 01 04			Apa, canal si salubritate			425.000	475.000	346.474	346.474	303.020	43.454	280.369
			20 01 05			Carburanti si lubrifianti			59.500						80.673
			20 01 06			Piese de schimb			29.750	29.750	1.408	1.408	1.408		1.408
			20 01 08			Posta, telecomunicatii, radio, tv, internet			243.000	243.000	221.894	221.894	170.467	51.427	166.619
5102			20 01 09			Materiale si prestari de servicii cu caracter functional			2.900.000	2.378.000	1.514.504	1.514.504	1.411.530	102.974	1.332.514
5102			20 01 30			Alte bunuri si servicii pentru intretinere si functionare			8.104.000	8.604.000	8.026.945	8.026.945	6.836.268	1.190.677	6.829.758
5102			20 02			Reparatii curente			625.000	75.000	28.898	28.898	22.948	5.950	22.948
			20 05			Bunuri de natura obiectelor de inventar			47.000	59.000	46.958	46.958	46.002	956	135.257
			20 05 30			Alte obiecte de inventar			47.000	59.000	46.958	46.958	46.002	956	135.257
			20 06			Deplasari, detasari, transferari			35.000	35.000	5.358	5.358	5.358		5.358
			20 06 01			Deplasari interne, detasari, transferari			25.000	25.000	5.358	5.358	5.358		5.358
			20 06 02			Deplasari in strainatate			10.000	10.000					
			20 11			Carti, publicatii si materiale documentare			5.000	5.000	2.783	2.783	2.783		2.783
5102			20 12			Consultanta si expertiza			512.000	588.300	568.955	568.955	342.920	226.035	359.860

Capi- tol	Sub- capi- tol	Pa- ra- graf	Gru- pa / Titlu	Ar- ti- col	Ali- ne- at	Denumire indicator	Credite de angajament		Credite bugetare		Angajamente bugetare	Angajamente legale	Plati efectuate	Angajamente legale de platit	Cheltuieli efective
							aprobat la finele perioadei de raportare	trimestriale cumulate	aprobat la finele perioadei de raportare	trimestriale cumulate					
A						B	1	2	3	4	5	6	7	8=6-7	9
5102			20	13		Pregatire profesionala			150.000	50.000	1.250	1.250		1.250	
			20	14		Protectia muncii			27.000	27.000	16.164	16.164	13.117	3.047	7.111
			20	16		Studii si cercetari			383.780	383.780	309.400	309.400	309.400		309.400
			20	25		Cheltuieli judiciare si extrajudiciare derivate din actiuni in reprezentarea intereselor statului, potrivit dispozitiilor legale			133.000	133.000	37.995	37.995	37.995		38.591
5102			20	30		Alte cheltuieli			480.300	572.040	415.858	415.858	396.768	19.090	402.587
			20	30	01	Reclama si publicitate			6.500	16.500	6.809	6.809	4.993	1.816	4.855
			20	30	02	Protocol si reprezentare			58.000	133.000	48.804	48.804	41.404	7.400	46.909
			20	30	03	Prime de asigurare non-viata			100.650	100.650	49.154	49.154	45.639	3.515	45.639
			20	30	04	Chirii			45.150	51.890	51.890	51.890	46.531	5.359	46.061
			20	30	30	Alte cheltuieli cu bunuri si servicii			270.000	270.000	259.201	259.201	258.201	1.000	259.123
			51			TITLUL VI TRANSFERURI INTRE UNITATI ALE ADMINISTRATIEI PUBLICE				1.793.120					
5102			51	02		Transferuri de capital				1.793.120					
			51	02	50	Transferuri de capital acordate in baza contractelor de parteneriat sau asociere				1.793.120					
5102			55			TITLUL VII ALTE TRANSFERURI			3.040.000	3.040.000	3.039.733	3.039.733	3.039.733		3.039.733
			55	01		A. Transferuri interne			3.040.000	3.040.000	3.039.733	3.039.733	3.039.733		3.039.733
			55	01	42	Transferuri din bugetul local catre asociatiile de dezvoltare intercomuni- tate			3.040.000	3.040.000	3.039.733	3.039.733	3.039.733		3.039.733
5102			56			TITLUL VIII PROIECTE CU FINANTARE DIN FONDURI EXTERNE NERAMBURSABILE (FEN) POSTADERARE			752.860	851.370	851.370	851.370	760.172	91.198	43.651

Capi- tol	Sub- capi- tol	Pa- ra- graf	Gru- pa / Titlu	Ar- ti- col	Ali- ne- at	Denumire indicator	Credite de angajament		Credite bugetare		Angajamente bugetare	Angajamente legale	Plati efectuate	Angajamente legale de platit	Cheltuieli efective
							aprobate la finele perioadei de raportare	trimestriale cumulate	aprobate la finele perioadei de raportare	trimestriale cumulate					
A						B	1	2	3	4	5	6	7	8=6-7	9
5102			56	48		Programe finantate din Fondul European de Dezvoltare Regionala (FEDR), aferente cadrului financiar 2021-2027	752.860	851.370	752.860	851.370	851.370	851.370	760.172	91.198	43.651
5102			56	48	01	Finantare nationala	97.876	108.245	97.876	108.245	108.245	108.245	98.824	9.421	5.676
			56	48	02	Finantare externa nerambursabila	639.930	707.735	639.930	707.735	707.735	707.735	646.140	61.595	37.099
			56	48	03	Cheltuieli neeligibile	15.054	35.390	15.054	35.390	35.390	35.390	15.208	20.182	876
			59			TITLUL XI ALTE CHELTUIELI			270.000	270.000	270.000	270.000	203.692	66.308	202.938
			59	40		Sume aferente persoanelor cu handicap neincadrate			270.000	270.000	270.000	270.000	203.692	66.308	202.938
5102			70			CHELTUIELI DE CAPITAL	3.733.960	6.104.570	3.733.960	6.104.570	880.264	880.264	593.176	287.088	2.115.443
			71			TITLUL XV ACTIVE NEFINANCIARE	3.733.960	6.104.570	3.733.960	6.104.570	880.264	880.264	593.176	287.088	2.115.443
			71	01		Active fixe	3.733.960	6.104.570	3.733.960	6.104.570	880.264	880.264	593.176	287.088	2.115.443
			71	01	01	Constructii	2.148.450	2.970.310	2.148.450	2.970.310	614.024	614.024	495.024	119.000	902.855
			71	01	02	Masini, echipamente si mijloace de transport		1.341.800		1.341.800	204.292	204.292	36.204	168.088	273.935
5102			71	01	03	Mobilier, aparatura birotica si alte active corporale		533.170		533.170	13.669	13.669	13.669		194.623
5102			71	01	30	Alte active fixe (inclusiv reparatii capitale)	1.585.510	1.259.290	1.585.510	1.259.290	48.279	48.279	48.279		744.030
5102			79			OPERATIUNI FINANCIARE			2.700.000	2.700.000	2.612.444	2.612.444	2.612.444		118.428
			81			TITLUL XIX RAMBURSARI DE CREDITE			2.700.000	2.700.000	2.612.444	2.612.444	2.612.444		118.428
			81	02		Rambursari de credite interne			2.700.000	2.700.000	2.612.444	2.612.444	2.612.444		118.428
			81	02	05	Rambursari de credite aferente datoriei publice interne locale			2.700.000	2.700.000	2.612.444	2.612.444	2.612.444		118.428
5102			84			PLATI EFECTUATE IN ANII PRECEDENTI SI RECUPERATE IN ANUL CURENT				-851.720	-880.335	-880.335	-880.335		



Capi- tol	Sub- capi- tol	Pa- ra- graf	Gru- pa / Titlu	Ar- ti- col	Ali- ne- at	Denumire indicator	Credite de angajament		Credite bugetare		Angajamente bugetare	Angajamente legale	Plati efectuate	Angajamente legale de platit	Cheltuieli efective
							aprobat la finele perioadei de raportare	trimestriale cumulate	aprobat la finele perioadei de raportare	trimestriale cumulate					
A						B	1	2	3	4	5	6	7	8=6-7	9
						autoritatilor locale			500.000	500.000					
5402			51			TITLUL VI TRANSFERURI INTRE UNITATI ALE ADMINISTRATIEI PUBLICE			7.160.450	7.155.450	6.787.833	6.787.833	6.787.833		6.787.833
5402			51	01		Transferuri curente			7.104.450	7.104.450	6.737.118	6.737.118	6.737.118		6.737.118
			51	01	01	Transferuri catre institutiile publice			7.104.450	7.104.450	6.737.118	6.737.118	6.737.118		6.737.118
			51	02		Transferuri de capital			56.000	51.000	50.715	50.715	50.715		50.715
			51	02	29	Alte transferuri de capital catre institutii publice			56.000	51.000	50.715	50.715	50.715		50.715
5402			70			CHELTUIELI DE CAPITAL									899
			71			TITLUL XV ACTIVE NEFINANCIARE									899
			71	01		Active fixe									899
			71	01	03	Mobilier, aparatura birotica si alte active corporale									899
5402			84			PLATI EFECTUATE IN ANII PRECEDENTI SI RECUPERATE IN ANUL CURENT				-89.230	-91.853	-91.853	-91.853		
5402			85			Titlul XXI PLATI EFECTUATE IN ANII PRECEDENTI SI RECUPERATE IN ANUL CURENT				-89.230	-91.853	-91.853	-91.853		
5402			85	01		Plati efectuate in anii precedenti si recuperate in anul curent				-89.230	-91.853	-91.853	-91.853		
5402			85	01	01	Plati efectuate in anii precedenti si recuperate in anul curent (SF)				-89.230	-91.853	-91.853	-91.853		
5502						TRANZACTII PRIVIND DATORIA PUBLICA SI IMPRUMUTURI									
5502						TRANZACTII PRIVIND DATORIA PUBLICA SI IMPRUMUTURI			1.105.000	1.105.000	881.941	881.941	881.941		896.727

Capi- tol	Sub- capi- tol	Pa- ra- graf	Gru- pa / Titlu	Ar- ti- col	Ali- ne- at	Denumire indicator	Credite de angajament		Credite bugetare		Angajamente bugetare	Angajamente legale	Plati efectuate	Angajamente legale de platit	Cheltuieli efective
							aprobat la finele perioadei de raportare	trimestriale cumulate	aprobat la finele perioadei de raportare	trimestriale cumulate					
A						B	1	2	3	4	5	6	7	8=6-7	9
5502			01			CHELTUIELI CURENTE			1.105.000	1.105.000	881.941	881.941	881.941		896.727
			30			TITLUL III DOBANZI			1.105.000	1.105.000	881.941	881.941	881.941		896.727
			30	01		Dobanzi aferente datoriei publice interne			1.105.000	1.105.000	881.941	881.941	881.941		896.727
			30	01	01	Dobanzi aferente datoriei publice interne directe			1.105.000	1.105.000	881.941	881.941	881.941		896.727
6000			02			Partea II-a APARARE, ORDINE PUBLICA SI SIGURANTA NATIONALA	476.300	676.300	3.197.480	3.641.980	2.703.153	2.401.752	2.107.714	294.038	9.896.931
6002						APARARE									
						APARARE	97.100	97.100	723.030	967.530	775.202	775.202	491.292	283.910	588.298
			01			CHELTUIELI CURENTE			625.930	870.430	696.892	696.892	412.982	283.910	527.939
			20			TITLUL II BUNURI SI SERVICII			625.930	870.430	696.892	696.892	412.982	283.910	527.939
			20	01		Bunuri si servicii			555.700	800.200	670.223	670.223	386.313	283.910	518.453
			20	01	01	Furnituri de birou			27.700	27.700					
			20	01	02	Materiale pentru curatenie			6.600	6.600	4.014	4.014	4.014		4.014
			20	01	03	Incalzit, iluminat si forta motrica			349.290	614.790	614.790	614.790	341.315	273.475	456.160
			20	01	04	Apa, canal si salubritate			17.850	17.850	14.474	14.474	11.415	3.059	12.440
			20	01	05	Carburanti si lubrifianti			21.000						16.850
			20	01	06	Piese de schimb			7.140	7.140					
			20	01	08	Posta, telecomunicatii, radio, tv, internet			30.770	30.770	12.656	12.656	11.613	1.043	11.613
6002			20	01	09	Materiale si prestari de servicii cu caracter functional			60.900	60.900	21.424	21.424	16.817	4.607	16.407
6002			20	01	30	Alte bunuri si servicii pentru intretinere si functionare			34.450	34.450	2.865	2.865	1.139	1.726	969
6002			20	02		Reparatii curente			22.430	22.430					





Capi- tol	Sub- capi- tol	Pa- ra- graf	Gru- pa / Titlu	Ar- ti- col	Ali- ne- at	Denumire indicator	Credite de angajament		Credite bugetare		Angajamente bugetare	Angajamente legale	Plati efectuate	Angajamente legale de platit	Cheltuieli efective
							aprobat la finele perioadei de raportare	trimestriale cumulate	aprobat la finele perioadei de raportare	trimestriale cumulate					
A						B	1	2	3	4	5	6	7	8=6-7	9
6502						INVATAMANT	39.340.990	39.353.460	67.432.490	59.964.000	46.556.714	46.556.685	46.337.663	219.022	44.015.378
		01				CHELTUIELI CURENTE	39.330.990	39.331.360	67.422.490	59.941.900	46.535.464	46.535.435	46.327.666	207.769	43.980.840
		10				TITLUL I CHELTUIELI DE PERSONAL			588.000	669.000	648.838	648.809	648.809		648.809
		10	01			Cheltuieli salariale in bani			586.120	667.120	646.973	646.944	646.944		646.944
		10	01	11		Fond aferent platii cu ora			85.370	85.370	82.990	82.990	82.990		82.990
		10	01	15		Alocatii pentru transportul la si de la locul de munca			500.750	581.750	563.983	563.954	563.954		563.954
6502		10	03			Contributii			1.880	1.880	1.865	1.865	1.865		1.865
		10	03	07		Contributia asiguratorie pentru munca			1.880	1.880	1.865	1.865	1.865		1.865
		20				TITLUL II BUNURI SI SERVICII			3.267.700	3.233.840	2.997.517	2.997.517	2.997.517		2.978.670
		20	01			Bunuri si servicii			1.933.890	1.851.080	1.718.431	1.718.431	1.718.431		1.660.349
		20	01	01		Furnituri de birou			113.800	119.800	115.651	115.651	115.651		65.594
		20	01	02		Materiale pentru curatenie			84.700	94.700	74.631	74.631	74.631		57.058
		20	01	03		Incalzit, iluminat si forta motrica			479.800	544.790	475.881	475.881	475.881		474.069
		20	01	04		Apa, canal si salubritate			133.000	132.000	117.763	117.763	117.763		116.814
		20	01	08		Posta, telecomunicatii, radio, tv, internet			31.900	30.900	24.134	24.134	24.134		24.113
6502		20	01	09		Materiale si prestari de servicii cu caracter functional			625.330	541.330	528.536	528.536	528.536		543.643
6502		20	01	30		Alte bunuri si servicii pentru intretinere si functionare			465.360	387.560	381.835	381.835	381.835		379.058
6502		20	02			Reparatii curente			693.890	906.890	884.236	884.236	884.236		884.236
		20	04			Medicamente si materiale sanitare			2.000	1.500	1.500	1.500	1.500		1.484
		20	04	01		Medicamente			2.000	1.500	1.500	1.500	1.500		1.484
		20	05			Bunuri de natura obiectelor de inventar			262.290	150.420	141.301	141.301	141.301		180.752
		20	05	01		Uniforme si echipament			6.760	3.890	2.909	2.909	2.909		1.789

Capi- tol	Sub- capi- tol	Pa- ra- graf	Gru- pa / Titlu	Ar- ti- col	Ali- ne- at	Denumire indicator	Credite de angajament		Credite bugetare		Angajamente bugetare	Angajamente legale	Plati efectuate	Angajamente legale de platit	Cheltuieli efective
							aprobat la finele perioadei de raportare	trimestriale cumulate	aprobat la finele perioadei de raportare	trimestriale cumulate					
A						B	1	2	3	4	5	6	7	8=6-7	9
6502			20 05 30			Alte obiecte de inventar			255.530	146.530	138.392	138.392	138.392		178.963
			20 06			Deplasari, detasari, transferari			15.190	15.190	8.930	8.930	8.930		8.730
			20 06 01			Deplasari interne, detasari, transferari			15.190	15.190	8.930	8.930	8.930		8.730
			20 11			Carti, publicatii si materiale documentare			3.000	2.500	2.462	2.462	2.462		2.462
6502			20 12			Consultanta si expertiza			34.900	39.000	10.500	10.500	10.500		10.500
			20 13			Pregatire profesionala			69.940	70.660	49.405	49.405	49.405		49.405
			20 14			Protectia muncii			68.330	71.330	57.782	57.782	57.782		57.782
			20 25			Cheltuieli judiciare si extrajudiciare derivate din actiuni in reprezentarea intereselor statului, potrivit dispozitiilor legale			1.000	1.000					
6502			20 30			Alte cheltuieli			183.270	124.270	122.970	122.970	122.970		122.970
			20 30 30			Alte cheltuieli cu bunuri si servicii			183.270	124.270	122.970	122.970	122.970		122.970
			57			TITLUL VIII ASISTENTA SOCIALA			23.450.800	15.886.000	4.575.351	4.575.351	4.575.351		4.571.061
			57 02			Ajutoare sociale			23.450.800	15.886.000	4.575.351	4.575.351	4.575.351		4.571.061
			57 02 01			Ajutoare sociale in numerar			5.007.800	4.774.000	4.405.626	4.405.626	4.405.626		4.401.336
			57 02 02			Ajutoare sociale in natura			18.443.000	11.112.000	169.725	169.725	169.725		169.725
			58			TITLUL X PROIECTE CU FINANTARE DIN FONDURI EXTERNE NERAMBURSABILE CADRULUI FINANCIAR 2014-2020 SI DIN FONDUL DE MODERNIZARE									3.262
6502			58 01			Programe din Fondul European de Dezvoltare Regionala (FEDR)									3.262
6502			58 01 02			Finantarea externa nerambursabila									3.262
			59			TITLUL XI ALTE CHELTUIELI			785.000	821.700	811.044	811.044	811.044		811.044

Capi- tol	Sub- capi- tol	Pa- ra- graf	Gru- pa / Titlu	Ar- ti- col	Ali- ne- at	Denumire indicator	Credite de angajament		Credite bugetare		Angajamente bugetare	Angajamente legale	Plati efectuate	Angajamente legale de platit	Cheltuieli efective
							aprobate la finele perioadei de raportare	trimestriale cumulate	aprobate la finele perioadei de raportare	trimestriale cumulate					
A						B	1	2	3	4	5	6	7	8=6-7	9
6502			59	01		Burse			785.000	821.700	811.044	811.044	811.044		811.044
			60			Titlul XII PROIECTE CU FINANTARE DIN SUMELE REPREZENTAND ASISTENTA FINANCIARA NERAMBURSABILA AFERENTA PNRR	38.640.280	39.225.630	38.640.280	39.225.630	37.400.533	37.400.533	37.194.728	205.805	34.926.319
6502			60	01		Fonduri europene nerambursabile	32.470.820	32.962.710	32.470.820	32.962.710	31.422.138	31.422.138	31.252.051	170.087	29.349.849
			60	03		Sume aferente TVA	6.169.460	6.262.920	6.169.460	6.262.920	5.978.395	5.978.395	5.942.677	35.718	5.576.470
			61			Titlul XIII PROIECTE CU FINANTARE DIN SUMELE AFERENTE COMPONENTEI DE IMPRUMUT A PNRR	690.710	105.730	690.710	105.730	102.181	102.181	100.217	1.964	41.675
6502			61	01		Fonduri din imprumut rambursabil	580.430	88.540	580.430	88.540	85.531	85.531	83.908	1.623	35.018
			61	02		Finantare publica nationala		370		370	367	367	367		
			61	03		Sume aferente TVA	110.280	16.820	110.280	16.820	16.283	16.283	15.942	341	6.657
			70			CHELTUIELI DE CAPITAL	10.000	22.100	10.000	22.100	21.250	21.250	9.997	11.253	34.538
			71			TITLUL XV ACTIVE NEFINANCIARE	10.000	22.100	10.000	22.100	21.250	21.250	9.997	11.253	34.538
			71	01		Active fixe	10.000	22.100	10.000	22.100	21.250	21.250	9.997	11.253	34.538
			71	01	02	Masini, echipamente si mijloace de transport									2.772
6502			71	01	03	Mobilier, aparatura birotica si alte active corporale	10.000	10.000	10.000	10.000	9.997	9.997	9.997		31.766
6502			71	01	30	Alte active fixe (inclusiv reparatii capitale)		12.100		12.100	11.253	11.253		11.253	
6602						SANATATE									
						SANATATE	320.868.240	330.198.910	365.667.990	385.070.030	211.481.274	211.481.274	120.052.200	91.429.074	40.667.665
			01			CHELTUIELI CURENTE	300.842.550	300.842.550	343.592.300	353.687.800	195.588.040	195.588.040	113.208.645	82.379.395	39.167.588
			20			TITLUL II BUNURI SI SERVICII			802.500	642.000	591.463	591.463	591.463		591.463

Capi- tol	Sub- capi- tol	Pa- ra- graf	Gru- pa / Titlu	Ar- ti- col	Ali- ne- at	Denumire indicator	Credite de angajament		Credite bugetare		Angajamente bugetare	Angajamente legale	Plati efectuate	Angajamente legale de platit	Cheltuieli efective
							aprobate la finele perioadei de raportare	trimestriale cumulate	aprobate la finele perioadei de raportare	trimestriale cumulate					
A						B	1	2	3	4	5	6	7	8=6-7	9
6602			20	01		Bunuri si servicii			180.500	61.500	11.000	11.000	11.000		11.000
			20	01	30	Alte bunuri si servicii pentru intretinere si functionare			180.500	61.500	11.000	11.000	11.000		11.000
6602			20	02		Reparatii curente			622.000	580.500	580.463	580.463	580.463		580.463
			51			TITLUL VI TRANSFERURI INTRE UNITATI ALE ADMINISTRATIEI PUBLICE			41.947.250	52.203.250	38.523.481	38.523.481	38.523.481		38.523.481
6602			51	01		Transferuri curente			20.983.300	20.983.300	18.972.669	18.972.669	18.972.669		18.972.669
			51	01	46	Transferuri din bugetele locale pentru finantarea cheltuielilor curente din domeniul sanatatii			20.983.300	20.983.300	18.972.669	18.972.669	18.972.669		18.972.669
6602			51	02		Transferuri de capital			20.963.950	31.219.950	19.550.812	19.550.812	19.550.812		19.550.812
			51	02	22	Transferuri de la bugetul de stat catre bugetele locale pentru finantarea aparaturii medicale si echipamentelor de comunicatii in urgenta in sanatate				10.256.000	10.256.000	10.256.000	10.256.000		10.256.000
6602			51	02	28	Transferuri din bugetele locale pentru finantarea cheltuielilor de capital din domeniul sanatatii			20.963.950	20.963.950	9.294.812	9.294.812	9.294.812		9.294.812
6602			51	02	50	Transferuri de capital acordate in baza contractelor de parteneriat sau asociere				10.256.000	10.256.000	10.256.000	1.256.000	9.000.000	10.256.000
6602			60			Titlul XII PROIECTE CU FINANTARE DIN SUMELE REPREZENTAND ASISTENTA FINANCIARA NERAMBURSABILA									
						AFERENTA PNRR	300.842.550	5.863.650	300.842.550	5.863.650	2.312.986	2.312.986	398.356	1.914.630	52.644
6602			60	01		Fonduri europene nerambursabile	152.149.420	4.927.440	152.149.420	4.927.440	1.917.092	1.917.092	334.753	1.582.339	44.184
			60	02		Finantare publica nationala	119.700.880		119.700.880						

Capi- tol	Sub- capi- tol	Pa- ra- graf	Gru- pa / Titlu	Ar- ti- col	Ali- ne- at	Denumire indicator	Credite de angajament		Credite bugetare		Angajamente bugetare	Angajamente legale	Plati efectuate	Angajamente legale de platit	Cheltuieli efective
							aprobate la finele perioadei de raportare	trimestriale cumulate	aprobate la finele perioadei de raportare	trimestriale cumulate					
A						B	1	2	3	4	5	6	7	8=6-7	9
6602			60 03			Sume aferente TVA	28.992.250	936.210	28.992.250	936.210	395.894	395.894	63.603	332.291	8.460
			61			Titlul XIII PROIECTE CU FINANTARE DIN SUMELE AFERENTE COMPONENTEI DE IMPRUMUT A PNRR		294.978.900		294.978.900	154.160.110	154.160.110	73.695.345	80.464.765	
6602			61 01			Fonduri din imprumut rambursabil		147.221.980		147.221.980	120.146.199	120.146.199	52.148.214	67.997.985	
			61 02			Finantare publica nationala		119.700.880		119.700.880	11.166.829	11.166.829	11.166.829		
			61 03			Sume aferente TVA		28.056.040		28.056.040	22.847.082	22.847.082	10.380.302	12.466.780	
			70			CHELTUIELI DE CAPITAL	20.025.690	29.356.360	20.025.690	29.356.360	14.046.207	14.046.207	4.996.528	9.049.679	1.154.035
			71			TITLUL XV ACTIVE NEFINANCIARE	20.025.690	29.356.360	20.025.690	29.356.360	14.046.207	14.046.207	4.996.528	9.049.679	1.154.035
			71 01			Active fixe	20.025.690	29.356.360	20.025.690	29.356.360	14.046.207	14.046.207	4.996.528	9.049.679	1.154.035
			71 01 01			Constructii	20.025.690	29.235.360	20.025.690	29.235.360	14.046.207	14.046.207	4.996.528	9.049.679	1.152.329
			71 01 30			Alte active fixe (inclusiv reparatii capitale)		121.000		121.000					1.706
6602			79			OPERATIUNI FINANCIARE			2.050.000	2.050.000	1.871.163	1.871.163	1.871.163		346.042
			81			TITLUL XIX RAMBURSARI DE CREDITE			2.050.000	2.050.000	1.871.163	1.871.163	1.871.163		346.042
			81 02			Rambursari de credite interne			2.050.000	2.050.000	1.871.163	1.871.163	1.871.163		346.042
			81 02 05			Rambursari de credite aferente datoriei publice interne locale			2.050.000	2.050.000	1.871.163	1.871.163	1.871.163		346.042
6602			84			PLATI EFECTUATE IN ANII PRECEDENTI SI RECUPERATE IN ANUL CURENT				-24.130	-24.136	-24.136	-24.136		
6602			85			Titlul XXI PLATI EFECTUATE IN ANII PRECEDENTI SI RECUPERATE IN ANUL CURENT				-24.130	-24.136	-24.136	-24.136		
6602			85 01			Plati efectuate in anii precedenti si recuperate in anul curent				-24.130	-24.136	-24.136	-24.136		
6602			85 01 01			Plati efectuate in anii precedenti si				-24.130	-24.136	-24.136	-24.136		

Capi- tol	Sub- capi- tol	Pa- ra- graf	Gru- pa / Titlu	Ar- ti- col	Ali- ne- at	Denumire indicator	Credite de angajament		Credite bugetare		Angajamente bugetare	Angajamente legale	Plati efectuate	Angajamente legale de platit	Cheltuieli efective
							aprobate la finele perioadei de raportare	trimestriale cumulate	aprobate la finele perioadei de raportare	trimestriale cumulate					
A						B	1	2	3	4	5	6	7	8=6-7	9
6602		85	01	02		recuperate in anul curent (SF)				-23.800	-23.800	-23.800	-23.800		
						Plati efectuate in anii precedenti si recuperate in anul curent (SD)				-330	-336	-336	-336		
6702						CULTURA, RECREERE SI RELIGIE									
						CULTURA, RECREERE SI RELIGIE	109.286.480	110.082.280	189.873.970	188.908.090	154.421.386	154.421.386	100.760.332	53.661.054	101.872.297
			01			CHELTUIELI CURENTE	78.056.310	78.056.310	158.643.800	157.165.090	124.120.699	124.120.699	78.583.332	45.537.367	101.511.571
			10			TITLUL I CHELTUIELI DE PERSONAL			5.471.300	5.471.300	5.183.009	5.183.009	5.183.009		5.032.344
			10	01		Cheltuieli salariale in bani			5.303.500	5.331.400	5.050.898	5.050.898	5.050.898		4.907.275
			10	01	01	Salarii de baza			4.548.000	4.548.000	4.451.333	4.451.333	4.451.333		4.349.377
			10	01	05	Sporuri pentru conditii de munca			394.000	394.000	304.466	304.466	304.466		285.356
			10	01	06	Alte sporuri			56.500	56.500	49.598	49.598	49.598		48.221
			10	01	13	Drepturi de delegare			17.000	17.000	3.133	3.133	3.133		3.133
			10	01	17	Indemnizatii de hrana			240.000	240.000	217.357	217.357	217.357		214.860
			10	01	30	Alte drepturi salariale in bani			48.000	75.900	25.011	25.011	25.011		6.328
			10	02		Cheltuieli salariale in natura			48.800	20.900	20.833	20.833	20.833		14.775
			10	02	06	Vouchere de vacanta			48.800	20.900	20.833	20.833	20.833		14.775
			10	03		Contributii			119.000	119.000	111.278	111.278	111.278		110.294
			10	03	07	Contributia asiguratorie pentru munca			119.000	119.000	111.278	111.278	111.278		110.294
			20			TITLUL II BUNURI SI SERVICII			2.466.940	2.366.940	1.989.011	1.989.011	1.988.511	500	1.970.107
			20	01		Bunuri si servicii			1.433.000	1.565.000	1.377.721	1.377.721	1.377.721		1.427.522
			20	01	01	Furnituri de birou			15.000	7.000	4.852	4.852	4.852		7.714
			20	01	02	Materiale pentru curatenie			20.000						5.414
			20	01	03	Incalzit, iluminat si forta motrica			655.000	760.000	670.342	670.342	670.342		693.893
			20	01	04	Apa, canal si salubritate			26.000	26.000	22.896	22.896	22.896		24.054
			20	01	05	Carburanti si lubrifianti			4.000	1.000	1.000	1.000	1.000		1.483
			20	01	06	Piese de schimb			17.000	17.000	15.260	15.260	15.260		15.260

Capi- tol	Sub- capi- tol	Pa- ra- graf	Gru- pa / Titlu	Ar- ti- col	Ali- ne- at	Denumire indicator	Credite de angajament		Credite bugetare		Angajamente bugetare	Angajamente legale	Plati efectuate	Angajamente legale de platit	Cheltuieli efective
							aprobate la finele perioadei de raportare	trimestriale cumulate	aprobate la finele perioadei de raportare	trimestriale cumulate					
A						B	1	2	3	4	5	6	7	8=6-7	9
6702			20 01 07			Transport			3.000	2.000					
			20 01 08			Posta, telecomunicatii, radio, tv, internet			45.000	45.000	30.492	30.492	30.492		31.866
6702			20 01 09			Materiale si prestari de servicii cu caracter functional			398.000	448.000	395.083	395.083	395.083		403.346
6702			20 01 30			Alte bunuri si servicii pentru intretinere si functionare			250.000	259.000	237.796	237.796	237.796		244.492
6702			20 02			Reparatii curente			507.000	477.000	437.063	437.063	437.063		437.063
			20 05			Bunuri de natura obiectelor de inventar			65.000	25.000	16.083	16.083	16.083		22.440
			20 05 30			Alte obiecte de inventar			65.000	25.000	16.083	16.083	16.083		22.440
			20 06			Deplasari, detasari, transferari			24.000	14.000	2.828	2.828	2.828		2.828
			20 06 01			Deplasari interne, detasari, transferari			24.000	14.000	2.828	2.828	2.828		2.828
			20 11			Carti, publicatii si materiale documentare			130.000	130.000	80.835	80.835	80.835		8.619
6702			20 12			Consultanta si expertiza			5.000						
			20 13			Pregatire profesionala			18.000	4.000	1.938	1.938	1.938		1.938
			20 14			Protectia muncii			25.000	25.000	19.736	19.736	19.736		22.158
			20 30			Alte cheltuieli			259.940	126.940	52.807	52.807	52.307	500	47.539
			20 30 01			Reclama si publicitate			5.500	2.500	540	540	540		540
			20 30 03			Prime de asigurare non-viata			5.000	5.000	2.168	2.168	2.168		2.168
			20 30 30			Alte cheltuieli cu bunuri si servicii			249.440	119.440	50.099	50.099	49.599	500	44.831
			51			TITLUL VI TRANSFERURI INTRE UNITATI ALE ADMINISTRATIEI PUBLICE			72.076.250	70.697.540	63.391.130	63.391.130	63.391.130		63.391.130
6702			51 01			Transferuri curente			69.750.720	68.472.710	61.533.518	61.533.518	61.533.518		61.533.518
			51 01 01			Transferuri catre institutiile publice			69.750.720	68.472.710	61.533.518	61.533.518	61.533.518		61.533.518
			51 02			Transferuri de capital			2.325.530	2.224.830	1.857.612	1.857.612	1.857.612		1.857.612



Capi- tol	Sub- capi- tol	Pa- ra- graf	Gru- pa / Titlu	Ar- ti- col	Ali- ne- at	Denumire indicator	Credite de angajament		Credite bugetare		Angajamente bugetare	Angajamente legale	Plati efectuate	Angajamente legale de platit	Cheltuieli efective
							aprobate la finele perioadei de raportare	trimestriale cumulate	aprobate la finele perioadei de raportare	trimestriale cumulate					
A						B	1	2	3	4	5	6	7	8=6-7	9
6702			59			TITLUL XI ALTE CHELTUIELI			573.000	573.000	217.198	217.198	217.198		369.765
			59	08		Programe pentru tineret			150.000	150.000					
			59	20		Sume destinate finantarii programelor sportive realizate de structurile sportive de drept privat			150.000	150.000					
6702			59	22		Actiuni cu caracter stiintific si social-cultural			155.000	155.000	109.478	109.478	109.478		261.581
6702			59	40		Sume aferente persoanelor cu handicap neincadrate			118.000	118.000	107.720	107.720	107.720		108.184
6702			70			CHELTUIELI DE CAPITAL	31.230.170	32.025.970	31.230.170	32.025.970	30.658.640	30.658.640	22.534.953	8.123.687	360.726
			71			TITLUL XV ACTIVE NEFINANCIARE	31.230.170	32.025.970	31.230.170	32.025.970	30.658.640	30.658.640	22.534.953	8.123.687	360.726
			71	01		Active fixe	31.230.170	32.025.970	31.230.170	32.025.970	30.658.640	30.658.640	22.534.953	8.123.687	360.726
			71	01	01	Constructii	31.179.170	31.351.820	31.179.170	31.351.820	30.626.014	30.626.014	22.502.327	8.123.687	
			71	01	02	Masini, echipamente si mijloace de transport	20.000	20.000	20.000	20.000	19.646	19.646	19.646		74.144
6702			71	01	03	Mobilier, aparatura birotica si alte active corporale	10.000	10.000	10.000	10.000	9.190	9.190	9.190		223.578
6702			71	01	30	Alte active fixe (inclusiv reparatii capitale)	21.000	644.150	21.000	644.150	3.790	3.790	3.790		63.004
6702			84			PLATI EFECTUATE IN ANII PRECEDENTI SI RECUPERATE IN ANUL CURENT				-282.970	-357.953	-357.953	-357.953		
6702			85			Titlul XXI PLATI EFECTUATE IN ANII PRECEDENTI SI RECUPERATE IN ANUL CURENT				-282.970	-357.953	-357.953	-357.953		
6702			85	01		Plati efectuate in anii precedenti si recuperate in anul curent				-282.970	-357.953	-357.953	-357.953		

Capi- tol	Sub- capi- tol	Pa- ra- graf	Gru- pa / Titlu	Ar- ti- col	Ali- ne- at	Denumire indicator	Credite de angajament		Credite bugetare		Angajamente bugetare	Angajamente legale	Plati efectuate	Angajamente legale de platit	Cheltuieli efective
							aprobate la finele perioadei de raportare	trimestriale cumulate	aprobate la finele perioadei de raportare	trimestriale cumulate					
A						B	1	2	3	4	5	6	7	8=6-7	9
6702			85	01	01	Plati efectuate in anii precedenti si recuperate in anul curent (SF)				-282.970	-355.048	-355.048	-355.048		
6702			85	01	02	Plati efectuate in anii precedenti si recuperate in anul curent (SD)					-2.905	-2.905	-2.905		
6802						ASIGURARI SI ASISTENTA SOCIALA									
						ASIGURARI SI ASISTENTA SOCIALA	37.251.650	36.305.750	256.762.070	264.275.610	238.488.946	234.671.218	233.043.368	1.627.850	220.229.561
						CHELTUIELI CURENTE	849.110	941.560	220.359.530	231.317.326	221.943.999	218.126.271	218.126.271		217.920.347
						TITLUL I CHELTUIELI DE PERSONAL			158.726.000	159.938.000	159.938.000	156.152.642	156.152.642		154.617.397
						10 Cheltuieli salariale in bani			153.631.600	155.768.600	155.768.600	152.115.218	152.115.218		150.579.732
						10 01 Salarii de baza			117.724.040	118.770.980	118.770.980	116.346.520	116.346.520		114.826.838
						10 01 05 Sporuri pentru conditii de munca			18.625.050	20.928.050	20.928.050	20.706.234	20.706.234		20.686.237
						10 01 06 Alte sporuri			10.205.000	8.854.000	8.854.000	8.183.823	8.183.823		8.166.607
						10 01 12 Indemnizatii platite unor persoane din afara unitatii			560.000	618.060	618.060	616.263	616.263		647.629
6802						10 01 13 Drepturi de delegare			20.000	20.000	20.000	2.670	2.670		2.670
						10 01 17 Indemnizatii de hrana			5.984.000	6.064.000	6.064.000	5.749.209	5.749.209		5.739.252
						10 01 30 Alte drepturi salariale in bani			513.510	513.510	513.510	510.499	510.499		510.499
						10 02 Cheltuieli salariale in natura			1.674.400	739.400	739.400	675.810	675.810		675.810
						10 02 06 Vouchere de vacanta			1.674.400	739.400	739.400	675.810	675.810		675.810
						10 03 Contributii			3.420.000	3.430.000	3.430.000	3.361.614	3.361.614		3.361.855
						10 03 07 Contributia asiguratorie pentru munca			3.420.000	3.430.000	3.430.000	3.361.614	3.361.614		3.361.855
						20 TITLUL II BUNURI SI SERVICII			43.691.000	53.343.346	45.904.063	45.904.063	45.904.063		47.538.636
						20 01 Bunuri si servicii			26.201.000	32.250.946	27.650.507	27.650.507	27.650.507		28.389.276
						20 01 01 Furnituri de birou			554.000	614.000	483.929	483.929	483.929		516.410
						20 01 02 Materiale pentru curatenie			1.279.000	1.309.000	1.089.944	1.089.944	1.089.944		1.140.120
						20 01 03 Incalzit, iluminat si forta motrica			5.237.000	5.942.000	5.209.160	5.209.160	5.209.160		5.674.358



Capi- tol	Sub- capi- tol	Pa- ra- graf	Gru- pa / Titlu	Ar- ti- col	Ali- ne- at	Denumire indicator	Credite de angajament		Credite bugetare		Angajamente bugetare	Angajamente legale	Plati efectuate	Angajamente legale de platit	Cheltuieli efective
							aprobat la finele perioadei de raportare	trimestriale cumulate	aprobat la finele perioadei de raportare	trimestriale cumulate					
A						B	1	2	3	4	5	6	7	8=6-7	9
6802			20	24	02	Comisioane si alte costuri aferente imprumuturilor interne									1.014
6802			20	30		Alte cheltuieli			2.212.000	4.006.400	3.538.038	3.538.038	3.538.038		3.560.876
			20	30	03	Prime de asigurare non-viata			132.000	312.000	55.898	55.898	55.898		55.899
			20	30	04	Chirii			280.000	320.000	250.978	250.978	250.978		250.978
			20	30	30	Alte cheltuieli cu bunuri si servicii			1.800.000	3.374.400	3.231.162	3.231.162	3.231.162		3.253.999
			51			TITLUL VI TRANSFERURI INTRE UNITATI ALE ADMINISTRATIEI PUBLICE			7.863.420	7.863.420	6.463.170	6.430.800	6.430.800		6.430.800
6802			51	01		Transferuri curente			7.760.420	7.760.420	6.369.254	6.336.884	6.336.884		6.336.884
			51	01	39	Transferuri din bugetele locale pentru finantarea unitatilor de asistenta sociala si medico-sociale			7.760.420	7.760.420	6.369.254	6.336.884	6.336.884		6.336.884
6802			51	02		Transferuri de capital			103.000	103.000	93.916	93.916	93.916		93.916
			51	02	29	Alte transferuri de capital catre instituti publice			103.000	103.000	93.916	93.916	93.916		93.916
6802			56			TITLUL VIII PROIECTE CU FINANTARE DIN FONDURI EXTERNE NERAMBURSABILE (FEN) POSTADERARE		180.280	180.280	63.950	63.950	63.950			75.299
6802			56	49		Programe finantate din Fondul Social European (FSE), aferente cadrului financiar 2021-2027		180.280	180.280	63.950	63.950	63.950			75.299
6802			56	49	01	Finantare nationala		27.050	27.050	9.593	9.593	9.593			11.838
			56	49	02	Finantare externa nerambursabila		153.230	153.230	54.357	54.357	54.357			63.461
			57			TITLUL VIII ASISTENTA SOCIALA			7.274.000	7.175.000	7.153.475	7.153.475	7.153.475		7.153.475
			57	02		Ajutoare sociale			7.274.000	7.175.000	7.153.475	7.153.475	7.153.475		7.153.475
			57	02	01	Ajutoare sociale in numerar			7.274.000	7.175.000	7.153.475	7.153.475	7.153.475		7.153.475



Capi- tol	Sub- capi- tol	Pa- ra- graf	Gru- pa / Titlu	Ar- ti- col	Ali- ne- at	Denumire indicator	Credite de angajament		Credite bugetare		Angajamente bugetare	Angajamente legale	Plati efectuate	Angajamente legale de platit	Cheltuieli efective
							aprobate la finele perioadei de raportare	trimestriale cumulate	aprobate la finele perioadei de raportare	trimestriale cumulate					
A						B	1	2	3	4	5	6	7	8=6-7	9
6802		84				(inclusiv reparatii capitale)	170.000	1.211.615	170.000	1.211.615	1.037.156	1.037.156	1.037.156		149.799
6802		85				PLATI EFECTUATE IN ANII PRECEDENTI SI RECUPERATE IN ANUL CURENT				-2.405.906	-2.618.188	-2.618.188	-2.618.188		
6802		85				Titlul XXI PLATI EFECTUATE IN ANII PRECEDENTI SI RECUPERATE IN ANUL CURENT				-2.405.906	-2.618.188	-2.618.188	-2.618.188		
6802		85	01			Plati efectuate in anii precedenti si recuperate in anul curent				-2.405.906	-2.618.188	-2.618.188	-2.618.188		
6802		85	01	01		Plati efectuate in anii precedenti si recuperate in anul curent (SF)				-2.405.420	-2.617.702	-2.617.702	-2.617.702		
6802		85	01	02		Plati efectuate in anii precedenti si recuperate in anul curent (SD)				-486	-486	-486	-486		
7000	02					Partea IV-a SERVICII SI DEZVOLTARE PUBLICA, LOCUINTE, MEDIU SI APE	1.980.700	1.980.700	39.128.880	38.020.880	31.444.722	31.444.722	31.175.626	269.096	24.693.062
7002						LOCUINTE, SERVICII SI DEZVOLTARE PUBLICA LOCUINTE, SERVICII SI DEZVOLTARE PUBLICA	1.839.100	1.839.100	36.266.330	35.158.330	28.726.679	28.726.679	28.460.459	266.220	21.848.189
		01				CHELTUIELI CURENTE			34.427.230	33.319.230	28.726.679	28.726.679	28.460.459	266.220	21.784.321
		20				TITLUL II BUNURI SI SERVICII			745.650	1.086.570	463.480	463.480	197.260	266.220	198.024
		20	01			Bunuri si servicii			620.000	720.000	137.944	137.944	103.772	34.172	103.772
		20	01	30		Alte bunuri si servicii pentru intretinere si functionare			620.000	720.000	137.944	137.944	103.772	34.172	103.772
7002		20	02			Reparatii curente			23.800	264.720	231.782	231.782		231.782	
		20	30			Alte cheltuieli			101.850	101.850	93.754	93.754	93.488	266	94.252
		20	30	03		Prime de asigurare non-viata			1.850	1.850	1.820	1.820	1.820		1.820
		20	30	30		Alte cheltuieli cu bunuri si servicii			100.000	100.000	91.934	91.934	91.668	266	92.432

Capi- tol	Sub- capi- tol	Pa- ra- graf	Gru- pa / Titlu	Ar- ti- col	Ali- ne- at	Denumire indicator	Credite de angajament		Credite bugetare		Angajamente bugetare	Angajamente legale	Plati efectuate	Angajamente legale de platit	Cheltuieli efective
							aprobat la finele perioadei de raportare	trimestriale cumulate	aprobat la finele perioadei de raportare	trimestriale cumulate					
A						B	1	2	3	4	5	6	7	8=6-7	9
7002			51			TITLUL VI TRANSFERURI INTRE UNITATI ALE ADMINISTRATIEI PUBLICE			4.412.120	2.619.000	119.000	119.000	119.000		119.000
7002			51	02		Transferuri de capital			4.412.120	2.619.000	119.000	119.000	119.000		119.000
			51	02	29	Alte transferuri de capital catre institutii publice			1.912.120	119.000	119.000	119.000	119.000		119.000
7002			51	02	50	Transferuri de capital acordate in baza contractelor de parteneriat sau asociere			2.500.000	2.500.000					
7002			55			TITLUL VII ALTE TRANSFERURI			29.269.460	29.613.660	28.144.199	28.144.199	28.144.199		21.467.297
			55	01		A. Transferuri interne			29.269.460	29.613.660	28.144.199	28.144.199	28.144.199		21.467.297
			55	01	13	Programe de dezvoltare			1.469.460	1.469.460					
			55	01	42	Transferuri din bugetul local catre asociatiile de dezvoltare intercomuni- tate			600.000	600.000	600.000	600.000	600.000		600.000
7002			55	01	65	Sume reprezentand contributia unitatilor administrativ-teritoriale la Fondul IID			27.200.000	27.544.200	27.544.199	27.544.199	27.544.199		20.867.297
7002			70			CHELTUIELI DE CAPITAL	1.839.100	1.839.100	1.839.100	1.839.100					63.868
			71			TITLUL XV ACTIVE NEFINANCIARE	1.839.100	1.839.100	1.839.100	1.839.100					63.868
			71	01		Active fixe	1.839.100	1.839.100	1.839.100	1.839.100					63.868
			71	01	01	Constructii	1.839.100	1.839.100	1.839.100	1.839.100					
			71	01	30	Alte active fixe (inclusiv reparatii capitale)									63.868
7402						PROTECTIA MEDIULUI									
						PROTECTIA MEDIULUI	141.600	141.600	2.862.550	2.862.550	2.718.043	2.718.043	2.715.167	2.876	2.844.873
			01			CHELTUIELI CURENTE			2.720.950	2.720.950	2.718.043	2.718.043	2.715.167	2.876	2.756.229
			20			TITLUL II BUNURI SI SERVICII			105.950	105.950	104.908	104.908	102.032	2.876	102.032

Capi- tol	Sub- capi- tol	Pa- ra- graf	Gru- pa / Titlu	Ar- ti- col	Ali- ne- at	Denumire indicator	Credite de angajament		Credite bugetare		Angajamente bugetare	Angajamente legale	Plati efectuate	Angajamente legale de platit	Cheltuieli efective
							aprobat la finele perioadei de raportare	trimestriale cumulate	aprobat la finele perioadei de raportare	trimestriale cumulate					
A						B	1	2	3	4	5	6	7	8=6-7	9
7402			20	01		Bunuri si servicii			103.070	103.070	102.032	102.032	102.032		102.032
			20	01	09	Materiale si prestari de servicii cu caracter functional			5.140	3.510	2.511	2.511	2.511		2.511
7402			20	01	30	Alte bunuri si servicii pentru intretinere si functionare			97.930	99.560	99.521	99.521	99.521		99.521
7402			20	02		Reparatii curente			2.880	2.880	2.876	2.876		2.876	
			55			TITLUL VII ALTE TRANSFERURI			2.615.000	2.615.000	2.613.135	2.613.135	2.613.135		2.613.135
			55	01		A. Transferuri interne			2.615.000	2.615.000	2.613.135	2.613.135	2.613.135		2.613.135
			55	01	42	Transferuri din bugetul local catre asociatiile de dezvoltare intercomuni- tate			2.615.000	2.615.000	2.613.135	2.613.135	2.613.135	2.876	2.613.135
7402			58			TITLUL X PROIECTE CU FINANTARE DIN FONDURI EXTERNE NERAMBURSABILE CADRULUI FINANCIAR 2014-2020 SI DIN FONDUL DE MODERNIZARE									41.062
7402			58	12		Programe Instrumentul European de Vecinatate (ENI)									41.062
7402			58	12	02	Finantarea externa nerambursabila									41.062
			70			CHELTUIELI DE CAPITAL	141.600	141.600	141.600	141.600					88.644
			71			TITLUL XV ACTIVE NEFINANCIARE	141.600	141.600	141.600	141.600					88.644
			71	01		Active fixe	141.600	141.600	141.600	141.600					88.644
			71	01	01	Constructii									2.244
			71	01	30	Alte active fixe (inclusiv reparatii capitale)	141.600	141.600	141.600	141.600					86.400
8000															
	02					Partea V-a ACTIUNI ECONOMICE	45.926.050	28.264.220	119.900.790	109.865.120	99.548.674	99.548.674	88.684.682	10.863.992	161.703.623

Capi- tol	Sub- capi- tol	Pa- ra- graf	Gru- pa / Titlu	Ar- ti- col	Ali- ne- at	Denumire indicator	Credite de angajament		Credite bugetare		Angajamente bugetare	Angajamente legale	Plati efectuate	Angajamente legale de platit	Cheltuieli efective
							aprobate la finele perioadei de raportare	trimestriale cumulate	aprobate la finele perioadei de raportare	trimestriale cumulate					
A						B	1	2	3	4	5	6	7	8=6-7	9
8302						AGRICULTURA, SILVICULTURA, SI VANATOARE									
8302						AGRICULTURA, SILVICULTURA, SI VANATOARE									4.799.867
8302		70				CHELTUIELI DE CAPITAL									4.799.867
		71				TITLUL XV ACTIVE NEFINANCIARE									4.799.867
		71	01			Active fixe									4.799.867
		71	01	30		Alte active fixe (inclusiv reparatii capitale)									4.799.867
8402						TRANSPORTURI									
						TRANSPORTURI	36.196.660	27.494.860	109.530.400	108.484.850	98.688.955	98.688.955	87.878.108	10.810.847	155.764.781
		01				CHELTUIELI CURENTE	7.375.760	7.375.760	80.709.500	88.365.750	84.192.371	84.192.371	84.107.305	85.066	101.098.055
		20				TITLUL II BUNURI SI SERVICII			73.333.740	80.989.990	77.421.584	77.421.584	77.336.768	84.816	73.593.384
		20	01			Bunuri si servicii			28.296.000	35.952.250	32.421.584	32.421.584	32.421.584		31.007.405
		20	01	30		Alte bunuri si servicii pentru intretinere si functionare			28.296.000	35.952.250	32.421.584	32.421.584	32.421.584		31.007.405
8402		20	02			Reparatii curente			45.000.000	45.000.000	45.000.000	45.000.000	44.915.184	84.816	42.585.979
		20	30			Alte cheltuieli			37.740	37.740					
		20	30	30		Alte cheltuieli cu bunuri si servicii			37.740	37.740					
		56				TITLUL VIII PROIECTE CU FINANTARE DIN FONDURI EXTERNE NERAMBURSABILE (FEN)									
						POSTADERARE	7.375.760	7.375.760	7.375.760	7.375.760	6.770.787	6.770.787	6.770.537	250	438.980
8402		56	48			Programe finantate din Fondul European de Dezvoltare Regionala (FEDR), aferente cadrelui financiar 2021-2027	7.375.760	7.375.760	7.375.760	7.375.760	6.770.787	6.770.787	6.770.537	250	438.980
8402		56	48	01		Finantare nationala	903.410	903.410	903.410	903.410	880.209	880.209	880.177	32	57.073

Capi- tol	Sub- capi- tol	Pa- ra- graf	Gru- pa / Titlu	Ar- ti- col	Ali- ne- at	Denumire indicator	Credite de angajament		Credite bugetare		Angajamente bugetare	Angajamente legale	Plati efectuate	Angajamente legale de platit	Cheltuieli efective
							aprobate la finele perioadei de raportare	trimestriale cumulate	aprobate la finele perioadei de raportare	trimestriale cumulate					
A						B	1	2	3	4	5	6	7	8=6-7	9
8402			56	48	02	Finantare externa nerambursabila	5.906.940	5.906.940	5.906.940	5.906.940	5.755.168	5.755.168	5.754.955	213	373.132
			56	48	03	Cheltuieli neeligibile	565.410	565.410	565.410	565.410	135.410	135.410	135.405	5	8.775
			58			TITLUL X PROIECTE CU FINANTARE DIN FONDURI EXTERNE NERAMBURSABILE CADRULUI FINANCIAR 2014-2020 SI DIN FONDUL DE MODERNIZARE									27.065.691
8402			58	01		Programe din Fondul European de Dezvoltare Regionala (FEDR)									27.065.691
8402			58	01	01	Finantarea nationala									3.518.540
			58	01	02	Finantarea externa nerambursabila									23.005.836
			58	01	03	Cheltuieli neeligibile									541.315
			70			CHELTUIELI DE CAPITAL	28.820.900	20.119.100	28.820.900	20.119.100	14.496.584	14.496.584	3.770.803	10.725.781	54.666.726
			71			TITLUL XV ACTIVE NEFINANCIARE	28.820.900	20.119.100	28.820.900	20.119.100	14.496.584	14.496.584	3.770.803	10.725.781	54.666.726
			71	01		Active fixe	28.820.900	20.119.100	28.820.900	20.119.100	14.496.584	14.496.584	3.770.803	10.725.781	54.666.726
			71	01	01	Constructii	28.820.900	20.119.100	28.820.900	20.119.100	14.496.584	14.496.584	3.770.803	10.725.781	879
			71	01	30	Alte active fixe (inclusiv reparatii capitale)									54.665.847
8702						ALTE ACTIUNI ECONOMICE									
						ALTE ACTIUNI ECONOMICE	9.729.390	769.360	10.370.390	1.380.270	859.719	859.719	806.574	53.145	1.138.975
			01			CHELTUIELI CURENTE	8.046.790		8.687.790	610.910	575.654	575.654	522.509	53.145	522.509
			20			TITLUL II BUNURI SI SERVICII			641.000	610.910	575.654	575.654	522.509	53.145	522.509
			20	01		Bunuri si servicii			91.100	91.100	63.339	63.339	10.194	53.145	10.194
			20	01	30	Alte bunuri si servicii pentru intretinere si functionare			91.100	91.100	63.339	63.339	10.194	53.145	10.194
8702			20	06		Deplasari, detasari, transferari			19.810	19.810	12.315	12.315	12.315		12.315
			20	06	02	Deplasari in strainatate			19.810	19.810	12.315	12.315	12.315		12.315

Capi- tol	Sub- capi- tol	Pa- ra- graf	Gru- pa / Titlu	Ar- ti- col	Ali- ne- at	Denumire indicator	Credite de angajament		Credite bugetare		Angajamente bugetare	Angajamente legale	Plati efectuate	Angajamente legale de platit	Cheltuieli efective
							aprobat la finele perioadei de raportare	trimestriale cumulate	aprobat la finele perioadei de raportare	trimestriale cumulate					
A						B	1	2	3	4	5	6	7	8=6-7	9
8702			20 30			Alte cheltuieli			530.090	500.000	500.000	500.000	500.000		500.000
			20 30 30			Alte cheltuieli cu bunuri si servicii			530.090	500.000	500.000	500.000	500.000		500.000
			61			Titlul XIII PROIECTE CU FINANTARE DIN SUMELE AFERENTE COMPONENTEI DE IMPRUMUT A PNRR	8.046.790		8.046.790						
8702			61 01			Fonduri din imprumut rambursabil	6.762.010		6.762.010						
			61 03			Sume aferente TVA	1.284.780		1.284.780						
			70			CHELTUIELI DE CAPITAL	1.682.600	769.360	1.682.600	769.360	284.065	284.065	284.065		616.466
			71			TITLUL XV ACTIVE NEFINANCIARE	1.682.600	769.360	1.682.600	769.360	284.065	284.065	284.065		616.466
			71 01			Active fixe	1.682.600	769.360	1.682.600	769.360	284.065	284.065	284.065		616.466
			71 01 01			Constructii	1.682.600	769.360	1.682.600	769.360	284.065	284.065	284.065		
			71 01 30			Alte active fixe (inclusiv reparatii capitale)									616.466

Conducatorul institutiei,

Conducatorul compartimentului  
financiar-contabil



Capi- tol	Sub- capi- tol	Pa- ra- graf	Gru- pa / Titlu	Ar- ti- col	Ali- ne- at	Denumire indicator	Prevederi bugetare aprobrate la finele perioadei de raportare	Prevederi bugetare trimestriale cumulate	Drepturi constatate			Incasari realizate	Stingeri pe alte cai decat incasari	Drepturi constatate de incasat
									Total, din care:	din anii precedenti	din anul curent			
A						B	1	2	3=4+5	4	5	6	7	8=3-6-7
3310	32					alocate de la bugetul de stat	256.384.880	220.248.830	214.139.879	414.148	213.725.731	213.725.731		414.148
3310	50					Venituri din contractele incheiate cu institutiile de medicina legala	10.708.510	9.756.870	9.613.000		9.613.000	9.613.000		
3610						Alte venituri din prestari de servicii si alte activitati	6.236.460	6.166.730	5.365.905	265.725	5.100.180	5.073.440		292.465
						DIVERSE VENITURI								
	50					DIVERSE VENITURI	269.190	399.270	501.158	8.600	492.558	449.860	3.531	47.767
3710						Alte venituri	269.190	399.270	501.158	8.600	492.558	449.860	3.531	47.767
3710						TRANSFERURI VOLUNTARE, ALTELE DECAT SUBVENTIILE								
3710						TRANSFERURI VOLUNTARE, ALTELE DECAT SUBVENTIILE	10.000	206.270	206.267		206.267	206.267		
3710	01					Donatii si sponsorizari	10.000	206.270	206.267		206.267	206.267		
	03					Varsaminte din sectiunea de functionare pentru finantarea sectiunii de dezvoltare a bugetului local	-1.365.100	-1.267.190	-1.656.704		-1.656.704	-1.656.704		
3710	04					Varsaminte din sectiunea de functionare	1.365.100	1.267.190	1.656.704		1.656.704	1.656.704		
3900														
3910	10					II. VENITURI DIN CAPITAL		13.600	29.323	12.330	16.993	15.867		13.456
						VENITURI DIN VALORIFICAREA UNOR BUNURI								
						VENITURI DIN VALORIFICAREA UNOR BUNURI		13.600	29.323	12.330	16.993	15.867		13.456
4100	50					Alte venituri din valoarea unor bunuri		13.600	29.323	12.330	16.993	15.867		13.456
4210	10					IV. SUBVENTII	469.925.040	420.949.680	364.834.791	700.718	364.134.073	364.134.073		700.718
						SUBVENTII DE LA BUGETUL DE STAT								
						SUBVENTII DE LA BUGETUL DE STAT	40.100.020	40.100.020	13.634.972		13.634.972	13.634.972		



Capi- tol	Sub- capi- tol	Pa- ra- graf	Gru- pa / Titlu	Ar- ti- col	Ali- ne- at	Denumire indicator	Prevederi bugetare aprobrate la finele perioadei de raportare	Prevederi bugetare trimestriale cumulate	Drepturi constatate			Incasari realizate	Stingeri pe alte cai decat incasari	Drepturi constatate de incasat
									Total, din care:	din anii precedenti	din anul curent			
A						B	1	2	3=4+5	4	5	6	7	8=3-6-7
4310	16	01				in sanatate	58.047.650	10.256.000	10.256.000		10.256.000	10.256.000		
						Sume din bugetul de stat catre bugetele locale pentru finantarea aparaturii medicale si echipamentelor de comunicatii in urgenta in sanatate	40.472.650	10.256.000	10.256.000		10.256.000	10.256.000		
4310	16	02				Sume din bugetul de stat catre bugetele locale pentru finantarea reparatiilor capitale in sanatate	17.575.000							
4310	19					Subventii pentru institutii publice	2.484.530	2.378.830	2.002.243		2.002.243	2.002.243		
	33					Subventii din bugetul Fondului national unic de asigurari sociale de sanatate pentru acoperirea cresterilor salariale	242.730.000	242.930.000	235.783.034	700.718	235.082.316	235.082.316		700.718
4510						SUME PRIMITE DE LA UE/ALTI DONATORI IN CONTUL PLATILOR EFECTUATE SI PREFINANTARI								
4510						SUME PRIMITE DE LA UE/ALTI DONATORI IN CONTUL PLATILOR EFECTUATE SI PREFINANTARI		52.312.580	20.910.541		20.910.541	20.910.541		
4510	48					Fondul European de Dezvoltare Regionala (FEDR), aferent cadrului financiar 2021-2027		49.343.520	20.910.541		20.910.541	20.910.541		
4510	48	01				Sume primite in contul platilor efectuate in anul curent		38.965.820						
4510	48	03				Prefinantare		10.377.700	20.910.541		20.910.541	20.910.541		
	49					Fondul Social European Plus (FSE+), aferent cadrului financiar 2021-2027		2.969.060						
4510	49	01				Sume primite in contul platilor efectuate in anul curent		2.519.060						

Capi- tol	Sub- capi- tol	Pa- ra- graf	Gru- pa/ Titlu	Ar- ti- col	Ali- ne- at	Denumire indicator	Prevederi bugetare aprobrate la finele perioadei de raportare	Prevederi bugetare trimestriale cumulate	Drepturi constatate			Incasari realizate	Stingeri pe alte cai decat incasari	Drepturi constatate de incasat
									Total, din care:	din anii precedenti	din anul curent			
A						B	1	2	3=4+5	4	5	6	7	8=3-6-7
4510	49	03				Prefinantare		450.000						
4810						SUME PRIMITE DE LA UE/ALTI DONATORI IN CONTUL PLATILOR EFECTUATE SI PREFINANTARI AFERENTE CADRULUI FINANCIAR 2014-2020								
4810						SUME PRIMITE DE LA UE/ALTI DONATORI IN CONTUL PLATILOR EFECTUATE SI PREFINANTARI AFERENTE CADRULUI FINANCIAR 2014-2020	34.592.730							
4810	01					Fondul European de Dezvoltare Regionala(FEDR)	34.592.730							
		02				Sume primite in contul platilor efectuate in anii anteriori	34.592.730							

JUDETUL CONSTANTA

Acexa nr. 6/2026  
52/30.03.2026

CONTUL DE EXECUTIE AL INSTITUTIILOR PUBLICE FINANTATE  
DIN VENITURI PROPRII SI SUBVENTII DIN BUGETUL LOCAL - CHELTUIELI  
31 12 2025

Pag. 1 - lei-

Capi- tol	Sub- capi- tol	Pa- ra- graf	Gru- pa / Titlu	Ar- ti- col	Ali- ne- at	Denumire indicator	Credite de angajament		Credite bugetare		Angajamente bugetare	Angajamente legale	Plati efectuate	Angajamente legale de platit	Cheltuieli efective
							aprobat la finele perioadei de raportare	trimestriale cumulate	aprobat la finele perioadei de raportare	trimestriale cumulate					
A						B	1	2	3	4	5	6	7	8=6-7	9
5010						TOTAL CHELTUIELI DIN VENITURI PROPRII SI SUBVENTII									
5010						TOTAL CHELTUIELI DIN VENITURI PROPRII SI SUBVENTII	157.977.290	128.264.930	1.165.941.940	1.124.337.150	992.020.763	967.124.832	934.536.178	32.588.654	910.468.865
5410						ALTE SERVICII PUBLICE GENERALE									
						ALTE SERVICII PUBLICE GENERALE	56.000	51.000	8.110.450	7.935.450	7.482.746	7.482.746	7.482.746		7.647.462
		10				Servicii publice comunitare de evidenta a persoanelor	56.000	51.000	8.110.450	7.935.450	7.482.746	7.482.746	7.482.746		7.647.462
6110						ORDINE PUBLICA SI SIGURANTA NATIONALA									
						ORDINE PUBLICA SI SIGURANTA NATIONALA			26.567.000	24.846.000	24.597.896	23.816.934	23.816.934		23.630.872
		50				Alte cheltuieli in domeniul ordinii publice si sigurantei nationale			26.567.000	24.846.000	24.597.896	23.816.934	23.816.934		23.630.872
6610						SANATATE									
						SANATATE	154.140.660	124.053.260	1.030.023.550	989.427.580	861.761.534	842.867.778	810.279.124	32.588.654	786.328.688
		06				Servicii medicale in unitati sanitare cu paturi	154.140.660	124.053.260	1.030.023.550	989.427.580	861.761.534	842.867.778	810.279.124	32.588.654	786.328.688
6610	06	01				Spitale generale	154.140.660	124.053.260	1.030.023.550	989.427.580	861.761.534	842.867.778	810.279.124	32.588.654	786.328.688
6710						CULTURA, RECREERE SI RELIGIE									
						CULTURA, RECREERE SI RELIGIE	3.677.630	4.057.670	92.351.720	93.238.900	89.721.892	85.483.371	85.483.371		85.487.605
		03				Servicii culturale	3.677.630	4.057.670	92.351.720	93.238.900	89.721.892	85.483.371	85.483.371		85.487.605
		03				Muzee	1.842.100	2.290.340	39.246.070	41.066.900	39.315.964	37.543.949	37.543.949		37.365.751
		04				Institutii publice de spectacole si concerte	1.251.750	1.183.550	30.445.650	30.440.000	28.673.928	28.278.776	28.278.776		28.584.377
6710	03	14				Centre culturale	583.780	583.780	22.660.000	21.732.000	21.732.000	19.660.646	19.660.646		19.537.477
6810						ASIGURARI SI ASISTENTA SOCIALA									
						ASIGURARI SI ASISTENTA SOCIALA	103.000	103.000	8.889.220	8.889.220	8.456.695	7.474.003	7.474.003		7.374.238

Capi- tol	Sub- capi- tol	Pa- ra- graf	Gru- pa / Titlu	Ar- ti- col	Ali- ne- at	Denumire indicator	Credite de angajament		Credite bugetare		Angajamente bugetare	Angajamente legale	Plati efectuate	Angajamente legale de plait	Cheltuieli efective
							aprobat la finele perioadei de raportare	trimestriale cumulate	aprobat la finele perioadei de raportare	trimestriale cumulate					
A						B	1	2	3	4	5	6	7	8=6-7	9
6810	12					Unitati de asistenta medico-sociale	103.000	103.000	8.889.220	8.889.220	8.456.695	7.474.003	7.474.003		7.374.238

JUDETUL CONSTANTA

DETALIEREA CHELTUIELILOR  
INSTITUTII PUBLICE FINANTATE DIN VENITURI PROPRII  
SI SUBVENTII DIN BUGETUL LOCAL  
31 12 2025

Pag. 3 - lei-

Capi- tol	Sub- capi- tol	Pa- ra- graf	Gru- pa / Titlu	Ar- ti- col	Ali- ne- at	Denumire indicator	Credite de angajament		Credite bugetare		Angajamente bugetare	Angajamente legale	Plati efectuate	Angajamente legale de platit	Cheltuieli efective
							aprobat la finele perioadei de raportare	trimestriale cumulate	aprobat la finele perioadei de raportare	trimestriale cumulate					
A						B	1	2	3	4	5	6	7	8=6-7	9
5010						TOTAL CHELTUIELI DIN VENITURI PROPRII SI SUBVENTII									
5010						TOTAL CHELTUIELI DIN VENITURI PROPRII SI SUBVENTII	157.977.290	128.264.930	1.165.941.940	1.124.337.150	992.020.763	967.124.832	934.536.178	32.588.654	910.468.865
5010		01				CHELTUIELI CURENTE	74.692.750	92.412.600	1.082.657.400	1.088.484.820	977.301.461	952.491.211	919.908.507	32.582.704	884.837.652
		10				TITLUL I CHELTUIELI DE PERSONAL			671.781.300	626.344.360	625.436.609	601.998.499	601.940.798	57.701	593.499.688
		20				TITLUL II BUNURI SI SERVICII			315.519.750	348.942.060	294.400.079	293.419.948	264.811.171	28.608.777	265.293.147
		56				TITLUL VIII PROIECTE CU FINANTARE DIN FONDURI EXTERNE NERAMBURSABILE (FEN) POSTADERARE		52.312.580		52.312.580	19.520.044	19.520.044	19.520.044		930.103
5010		58				TITLUL X PROIECTE CU FINANTARE DIN FONDURI EXTERNE NERAMBURSABILE CADRULUI FINANCIAR 2014-2020 SI DIN FONDUL DE MODERNIZARE	34.592.730		34.592.730						2.845.493
5010		59				TITLUL XI ALTE CHELTUIELI			20.663.600	20.785.800	20.496.664	20.104.655	20.104.655		20.120.141
		60				Titlul XII PROIECTE CU FINANTARE DIN SUMELE REPREZENTAND ASISTENTA FINANCIARA NERAMBURSABILA AFERENTA PNRR	40.100.020	40.100.020	40.100.020	40.100.020	17.448.065	17.448.065	13.531.839	3.916.226	2.149.080
5010		70				CHELTUIELI DE CAPITAL	83.284.540	35.852.330	83.284.540	35.852.330	23.485.310	23.399.629	23.393.679	5.950	25.631.213
		71				TITLUL XV ACTIVE NEFINANCIARE	83.284.540	35.852.330	83.284.540	35.852.330	23.485.310	23.399.629	23.393.679	5.950	25.631.213
		84				PLATI EFECTUATE IN ANII PRECEDENTI SI RECUPERATE IN ANUL CURENT					-8.766.008	-8.766.008	-8.766.008		
5010		85				Titlul XXI PLATI EFECTUATE IN ANII PRECEDENTI SI RECUPERATE IN ANUL CURENT					-8.766.008	-8.766.008	-8.766.008		

Capi- tol	Sub- capi- tol	Pa- ra- graf	Gru- pa / Titlu	Ar- ti- col	Ali- ne- at	Denumire indicator	Credite de angajament		Credite bugetare		Angajamente bugetare	Angajamente legale	Plati efectuate	Angajamente legale de platit	Cheltuieli efective
							aprobat la finele perioadei de raportare	trimestriale cumulate	aprobat la finele perioadei de raportare	trimestriale cumulate					
A						B	1	2	3	4	5	6	7	8=6-7	9
5410						ALTE SERVICII PUBLICE GENERALE									
						ALTE SERVICII PUBLICE GENERALE	56.000	51.000	8.110.450	7.935.450	7.482.746	7.482.746	7.482.746		7.647.462
			01			CHELTUIELI CURENTE			8.054.450	7.884.450	7.432.031	7.432.031	7.432.031		7.307.825
			10			TITLUL I CHELTUIELI DE PERSONAL			6.100.000	6.030.000	5.689.615	5.689.615	5.689.615		5.536.997
			10	01		Cheltuieli salariale in bani			5.940.080	5.870.080	5.543.769	5.543.769	5.543.769		5.392.972
			10	01	01	Salarii de baza			5.484.570	5.414.570	5.216.871	5.216.871	5.216.871		5.077.303
			10	01	05	Sporuri pentru conditii de munca			267.050	267.050	173.809	173.809	173.809		162.164
			10	01	13	Drepturi de delegare			4.000	4.000	69	69	69		
			10	01	17	Indemnizatii de hrana			184.460	184.460	153.020	153.020	153.020		153.505
			10	02		Cheltuieli salariale in natura			26.140	26.140	22.970	22.970	22.970		22.703
			10	02	06	Vouchere de vacanta			26.140	26.140	22.970	22.970	22.970		22.703
			10	03		Contributii			133.780	133.780	122.876	122.876	122.876		121.322
			10	03	07	Contributia asiguratorie pentru munca			133.780	133.780	122.876	122.876	122.876		121.322
			20			TITLUL II BUNURI SI SERVICII			1.954.450	1.854.450	1.742.416	1.742.416	1.742.416		1.770.828
			20	01		Bunuri si servicii			1.185.740	1.133.940	1.022.083	1.022.083	1.022.083		1.058.060
			20	01	01	Furnituri de birou			60.000	43.000	14.901	14.901	14.901		65.550
			20	01	03	Incalzit, iluminat si forta motrica			156.000	151.000	137.411	137.411	137.411		124.042
			20	01	04	Apa, canal si salubritate			31.000	31.000	11.101	11.101	11.101		10.183
			20	01	05	Carburanti si lubrifianti			76.000	76.000	50.139	50.139	50.139		50.139
			20	01	06	Piese de schimb			10.000	10.000	8.969	8.969	8.969		7.888
			20	01	08	Posta, telecomunicatii, radio, tv, internet			17.590	20.590	16.490	16.490	16.490		16.354
5410			20	01	09	Materiale si prestari de servicii cu caracter functional			561.350	538.550	522.005	522.005	522.005		522.488
5410			20	01	30	Alte bunuri si servicii pentru intretinere si functionare			273.800	263.800	261.067	261.067	261.067		261.416

Capi- tol	Sub- capi- tol	Pa- ra- graf	Gru- pa / Titlu	Ar- ti- col	Ali- ne- at	Denumire indicator	Credite de angajament		Credite bugetare		Angajamente bugetare	Angajamente legale	Plati efectuate	Angajamente legale de platit	Cheltuieli efective
							aprobat la finele perioadei de raportare	trimestriale cumulate	aprobat la finele perioadei de raportare	trimestriale cumulate					
A						B	1	2	3	4	5	6	7	8=6-7	9
5410			20	02		Reparatii curente			10.000	5.500	5.500	5.500	5.500		4.915
			20	05		Bunuri de natura obiectelor de inventar			21.800	15.000	14.989	14.989	14.989		8.193
			20	05	30	Alte obiecte de inventar			21.800	15.000	14.989	14.989	14.989		8.193
			20	06		Deplasari, detasari, transferari			23.000						
			20	06	01	Deplasari interne, detasari, transferari			23.000						
			20	11		Carti, publicatii si materiale documentare			3.600	3.600	3.552	3.552	3.552		3.552
5410			20	14		Protectia muncii			10.000	200	158	158	158		
			20	30		Alte cheltuieli			700.310	696.210	696.134	696.134	696.134		696.108
			20	30	03	Prime de asigurare non-viata			25.510	22.210	22.181	22.181	22.181		22.181
			20	30	04	Chirii			673.800	673.800	673.775	673.775	673.775		673.775
			20	30	30	Alte cheltuieli cu bunuri si servicii			1.000	200	178	178	178		152
			70			CHELTUIELI DE CAPITAL	56.000	51.000	56.000	51.000	50.715	50.715	50.715		339.637
			71			TITLUL XV ACTIVE NEFINANCIARE	56.000	51.000	56.000	51.000	50.715	50.715	50.715		339.637
			71	01		Active fixe	56.000	51.000	56.000	51.000	50.715	50.715	50.715		339.637
			71	01	02	Masini, echipamente si mijloace de transport									73.296
5410			71	01	03	Mobilier, aparatura birotica si alte active corporale	20.500	19.800	20.500	19.800	19.580	19.580	19.580		164.737
5410			71	01	30	Alte active fixe (inclusiv reparatii capitale)	35.500	31.200	35.500	31.200	31.135	31.135	31.135		101.604
6110						ORDINE PUBLICA SI SIGURANTA NATIONALA			26.567.000	24.846.000	24.597.896	23.816.934	23.816.934		23.630.872
						ORDINE PUBLICA SI SIGURANTA NATIONALA			26.567.000	24.846.000	24.597.896	23.816.934	23.816.934		23.630.872
			01			CHELTUIELI CURENTE			26.567.000	24.846.000	24.597.896	23.816.934	23.816.934		23.630.872
			10			TITLUL I CHELTUIELI DE PERSONAL			24.091.360	22.871.300	22.871.300	22.090.338	22.090.338		22.152.059
			10	01		Cheltuieli salariale in bani			23.260.500	22.124.400	22.124.400	21.587.141	21.587.141		21.649.026

Capi- tol	Sub- capi- tol	Pa- ra- graf	Gru- pa / Titlu	Ar- ti- col	Ali- ne- at	Denumire indicator	Credite de angajament		Credite bugetare		Angajamente bugetare	Angajamente legale	Plati efectuate	Angajamente legale de platit	Cheltuieli efective
							aprobat la finele perioadei de raportare	trimestriale cumulate	aprobat la finele perioadei de raportare	trimestriale cumulate					
A						B	1	2	3	4	5	6	7	8=6-7	9
6110			10	01	01	Salarii de baza			20.007.900	19.133.100	19.133.100	19.003.979	19.003.979		19.069.606
			10	01	05	Sporuri pentru conditii de munca			1.564.000	1.382.900	1.382.900	1.307.704	1.307.704		1.314.396
			10	01	17	Indemnizatii de hrana			1.488.600	1.408.400	1.408.400	1.268.362	1.268.362		1.265.024
			10	01	30	Alte drepturi salariale in bani			200.000	200.000	200.000	7.096	7.096		
			10	02		Cheltuieli salariale in natura			312.000	253.600	253.600	16.800	16.800		16.800
			10	02	06	Vouchere de vacanta			312.000	253.600	253.600	16.800	16.800		16.800
			10	03		Contributii			518.860	493.300	493.300	486.397	486.397		486.233
			10	03	07	Contributia asiguratorie pentru munca			518.860	493.300	493.300	486.397	486.397		486.233
			20			TITLUL II BUNURI SI SERVICII			1.899.640	1.542.700	1.346.169	1.346.169	1.346.169		1.092.686
			20	01		Bunuri si servicii			1.016.640	885.450	732.764	732.764	732.764		722.320
			20	01	01	Furnituri de birou			20.000	1.500	1.331	1.331	1.331		4.408
			20	01	02	Materiale pentru curatenie			14.000	7.000	3.374	3.374	3.374		6.060
			20	01	03	Incalzit, iluminat si forta motrica			190.000	150.000	102.654	102.654	102.654		106.368
			20	01	04	Apa, canal si salubritate			15.000	9.250	7.179	7.179	7.179		7.168
			20	01	05	Carburanti si lubrifianti			143.900	143.900	104.975	104.975	104.975		106.554
			20	01	06	Piese de schimb			9.600	9.600	3.407	3.407	3.407		3.407
			20	01	08	Posta, telecomunicatii, radio, tv, internet			60.000	60.000	48.995	48.995	48.995		48.995
6110			20	01	09	Materiale si prestari de servicii cu caracter functional			170.000	160.000	130.723	130.723	130.723		117.118
6110			20	01	30	Alte bunuri si servicii pentru intretinere si functionare			394.140	344.200	330.126	330.126	330.126		322.242
6110			20	02		Reparatii curente			60.000	22.000	21.527	21.527	21.527		21.527
			20	05		Bunuri de natura obiectelor de inventar			371.000	273.300	272.449	272.449	272.449		29.410
			20	05	01	Uniforme si echipament			321.300	238.300	238.204	238.204	238.204		21.114
			20	05	30	Alte obiecte de inventar			49.700	35.000	34.245	34.245	34.245		8.296

Capi- tol	Sub- capi- tol	Pa- ra- graf	Gru- pa / Titlu	Ar- ti- col	Ali- ne- at	Denumire indicator	Credite de angajament		Credite bugetare		Angajamente bugetare	Angajamente legale	Plati efectuate	Angajamente legale de platit	Cheltuieli efective
							aprobate la finele perioadei de raportare	trimestriale cumulate	aprobate la finele perioadei de raportare	trimestriale cumulate					
A						B	1	2	3	4	5	6	7	8=6-7	9
6110			20	06		Deplasari, detasari, transferari			6.000	4.500	1.860	1.860	1.860		1.860
			20	06	01	Deplasari interne, detasari, transferari			6.000	4.500	1.860	1.860	1.860		1.860
			20	11		Carti, publicatii si materiale documentare			3.000	3.000	2.537	2.537	2.537		2.537
6110			20	12		Consultanta si expertiza			40.000	20.000	19.125	19.125	19.125		19.125
			20	13		Pregatire profesionala			18.200	2.500	2.474	2.474	2.474		2.474
			20	14		Protectia muncii			58.650	55.950	45.000	45.000	45.000		45.000
			20	25		Cheltuieli judiciare si extrajudiciare derivate din actiuni in reprezentarea intereselor statului, potrivit dispozitiilor legale			20.150	15.000	3.272	3.272	3.272		3.272
6110			20	30		Alte cheltuieli			306.000	261.000	245.161	245.161	245.161		245.161
			20	30	03	Prime de asigurare non-viata			16.000	16.000	12.338	12.338	12.338		12.338
			20	30	04	Chirii			14.000	5.000	4.377	4.377	4.377		4.377
			20	30	30	Alte cheltuieli cu bunuri si servicii			276.000	240.000	228.446	228.446	228.446		228.446
			59			TITLUL XI ALTE CHELTUIELI			576.000	432.000	380.427	380.427	380.427		386.127
			59	40		Sume aferente persoanelor cu handicap neincadrate			576.000	432.000	380.427	380.427	380.427		386.127
6610						SANATATE									
						SANATATE	154.140.660	124.053.260	1.030.023.550	989.427.580	861.761.534	842.867.778	810.279.124	32.588.654	786.328.688
			01			CHELTUIELI CURENTE	74.692.750	92.412.600	950.575.640	957.786.920	850.676.908	831.783.152	799.200.448	32.582.704	764.496.738
			10			TITLUL I CHELTUIELI DE PERSONAL			597.059.110	553.731.290	553.731.290	534.837.535	534.779.834	57.701	526.484.957
			10	01		Cheltuieli salariale in bani			578.310.490	538.523.000	538.523.000	520.877.667	520.819.966	57.701	512.587.752
			10	01	01	Salarii de baza			408.264.440	384.049.030	384.049.030	376.689.976	376.632.275	57.701	367.672.397
			10	01	05	Sporuri pentru conditii de munca			94.105.990	84.323.490	84.323.490	83.009.363	83.009.363		83.205.358
			10	01	06	Alte sporuri			33.007.980	32.145.380	32.145.380	26.433.667	26.433.667		27.147.572









Capi- tol	Sub- capi- tol	Pa- ra- graf	Gru- pa / Titlu	Ar- ti- col	Ali- ne- at	Denumire indicator	Credite de angajament		Credite bugetare		Angajamente bugetare	Angajamente legale	Plati efectuate	Angajamente legale de platit	Cheltuieli efective
							aprobate la finele perioadei de raportare	trimestriale cumulate	aprobate la finele perioadei de raportare	trimestriale cumulate					
A						B	1	2	3	4	5	6	7	8=6-7	9
6710						CULTURA, RECREERE SI RELIGIE	3.677.630	4.057.670	92.351.720	93.238.900	89.721.892	85.483.371	85.483.371		85.487.605
		01				CHELTUIELI CURENTE			88.674.090	89.181.230	86.231.847	82.079.007	82.079.007		82.124.871
		10				TITLUL I CHELTUIELI DE PERSONAL			37.383.630	36.572.670	36.005.304	33.224.603	33.224.603		33.255.047
		10	01			Cheltuieli salariale in bani			36.207.470	35.416.510	34.900.540	32.341.508	32.341.508		32.392.657
		10	01	01		Salarii de baza			30.997.890	30.434.590	30.142.092	28.766.422	28.766.422		28.590.492
		10	01	05		Sporuri pentru conditii de munca			3.017.300	2.835.300	2.754.974	1.968.352	1.968.352		2.094.574
		10	01	06		Alte sporuri			83.600	50.340	50.340	19.793	19.793		20.414
		10	01	12		Indemnizatii platite unor persoane din afara unitatii			5.000	5.000	5.000				
6710		10	01	13		Drepturi de delegare			136.940	132.540	57.069	30.995	30.995		28.540
		10	01	15		Alocatii pentru transportul la si de la locul de munca			8.400	8.400	8.400	6.900	6.900		6.900
6710		10	01	16		Alocatii pentru locuinte			332.400	352.400	349.040	346.818	346.818		346.818
		10	01	17		Indemnizatii de hrana			1.505.440	1.417.440	1.353.125	1.142.136	1.142.136		1.240.787
		10	01	30		Alte drepturi salariale in bani			120.500	180.500	180.500	60.092	60.092		64.132
		10	02			Cheltuieli salariale in natura			300.800	280.800	241.600	120.010	120.010		118.810
		10	02	06		Vouchere de vacanta			300.800	280.800	241.600	120.010	120.010		118.810
		10	03			Contributii			875.360	875.360	863.164	763.085	763.085		743.580
		10	03	01		Contributii de asigurari sociale de stat			49.000	49.000	49.000	27.334	27.334		25.082
6710		10	03	07		Contributia asiguratorie pentru munca			826.360	826.360	814.164	735.751	735.751		718.498
		20				TITLUL II BUNURI SI SERVICII			34.186.860	35.196.860	32.899.504	31.919.374	31.919.374		31.943.820
		20	01			Bunuri si servicii			13.766.400	16.772.060	15.651.016	15.338.643	15.338.643		15.916.118
		20	01	01		Furnituri de birou			152.100	109.010	76.794	68.369	68.369		145.829
		20	01	02		Materiale pentru curatenie			195.000	177.200	167.585	157.506	157.506		148.669
		20	01	03		Incalzit, iluminat si forta motrica			3.040.000	3.353.100	2.833.655	2.699.348	2.699.348		2.660.391



Capi- tol	Sub- capi- tol	Pa- ra- graf	Gru- pa / Titlu	Ar- ti- col	Ali- ne- at	Denumire indicator	Credite de angajament		Credite bugetare		Angajamente bugetare	Angajamente legale	Plati efectuate	Angajamente legale de platit	Cheltuieli efective
							aprobat la finele perioadei de raportare	trimestriale cumulate	aprobat la finele perioadei de raportare	trimestriale cumulate					
A						B	1	2	3	4	5	6	7	8=6-7	9
						documentare			37.340	10.930	8.865	8.547	8.547		53.182
6710			20	12		Consultanta si expertiza			110.000	127.600	104.840	104.840	104.840		88.790
			20	13		Pregatire profesionala			93.000	23.830	17.030	16.973	16.973		16.973
			20	14		Protectia muncii			168.000	169.000	155.958	142.307	142.307		162.711
			20	30		Alte cheltuieli			15.119.120	14.743.050	14.251.359	13.618.897	13.618.897		12.603.351
			20	30	01	Reclama si publicitate			1.640.860	1.243.760	1.238.783	1.193.534	1.193.534		1.166.619
			20	30	02	Protocol si reprezentare				10.000	10.000	10.000	10.000		419
			20	30	03	Prime de asigurare non-viata			236.980	156.380	134.867	132.366	132.366		138.824
			20	30	04	Chirii			2.697.750	2.697.750	2.666.321	2.654.421	2.654.421		2.609.422
			20	30	30	Alte cheltuieli cu bunuri si servicii			10.543.530	10.635.160	10.201.388	9.628.576	9.628.576		8.688.067
			56			TITLUL VIII PROIECTE CU FINANTARE DIN FONDURI EXTERNE NERAMBURSABILE (FEN) POSTADERARE									2.878
6710			56	01		Programe din Fondul European de Dezvoltare Regionala (FEDR)									2.878
6710			56	01	01	Finantarea nationala									1.087
			56	01	02	Finantarea externa nerambursabila									1.791
			59			TITLUL XI ALTE CHELTUIELI			17.103.600	17.411.700	17.327.039	16.935.030	16.935.030		16.923.126
			59	22		Actiuni cu caracter stiintific si social-cultural			16.659.600	16.997.700	16.981.416	16.604.170	16.604.170		16.579.030
6710			59	40		Sume aferente persoanelor cu handicap neincadrate			444.000	414.000	345.623	330.860	330.860		344.096
6710			70			CHELTUIELI DE CAPITAL	3.677.630	4.057.670	3.677.630	4.057.670	3.502.779	3.417.098	3.417.098		3.362.734
			71			TITLUL XV ACTIVE NEFINANCIARE	3.677.630	4.057.670	3.677.630	4.057.670	3.502.779	3.417.098	3.417.098		3.362.734
			71	01		Active fixe	3.677.630	4.057.670	3.677.630	4.057.670	3.502.779	3.417.098	3.417.098		3.362.734
			71	01	01	Constructii	15.000	202.000	15.000	202.000	181.481	181.481	181.481		1.105.000

Capi- tol	Sub- capi- tol	Pa- ra- graf	Gru- pa / Titlu	Ar- ti- col	Ali- ne- at	Denumire indicator	Credite de angajament		Credite bugetare		Angajamente bugetare	Angajamente legale	Plati efectuate	Angajamente legale de platit	Cheltuieli efective
							aprobat la finele perioadei de raportare	trimestriale cumulate	aprobat la finele perioadei de raportare	trimestriale cumulate					
A						B	1	2	3	4	5	6	7	8=6-7	9
6710			71 01 02			Masini, echipamente si mijloace de transport	2.298.650	2.462.075	2.298.650	2.462.075	2.071.640	2.011.441	2.011.441		1.913.794
6710			71 01 03			Mobilier, aparatura birotica si alte active corporale	584.980	577.180	584.980	577.180	537.534	512.065	512.065		155.843
6710			71 01 30			Alte active fixe (inclusiv reparatii capitale)	779.000	816.415	779.000	816.415	712.124	712.111	712.111		188.097
6710			84			PLATI EFECTUATE IN ANII PRECEDENTI SI RECUPERATE IN ANUL CURENT					-12.734	-12.734	-12.734		
6710			85			Titlul XXI PLATI EFECTUATE IN ANII PRECEDENTI SI RECUPERATE IN ANUL CURENT					-12.734	-12.734	-12.734		
6710			85 01			Plati efectuate in anii precedenti si recuperate in anul curent					-12.734	-12.734	-12.734		
6710			85 01 01			Plati efectuate in anii precedenti si recuperate in anul curent (SF)					-12.734	-12.734	-12.734		
6810						ASIGURARI SI ASISTENTA SOCIALA	103.000	103.000	8.889.220	8.889.220	8.456.695	7.474.003	7.474.003		7.374.238
			01			CHELTUIELI CURENTE			8.786.220	8.786.220	8.362.779	7.380.087	7.380.087		7.277.346
			10			TITLUL I CHELTUIELI DE PERSONAL			7.147.200	7.139.100	7.139.100	6.156.408	6.156.408		6.070.628
			10 01			Cheltuieli salariale in bani			6.822.000	6.822.000	6.822.000	5.934.821	5.934.821		5.932.146
			10 01 01			Salarii de baza			4.404.900	4.404.900	4.404.900	3.867.993	3.867.993		3.864.633
			10 01 05			Sporuri pentru conditii de munca			1.347.570	1.347.570	1.347.570	1.119.524	1.119.524		1.123.671
			10 01 06			Alte sporuri			377.600	377.600	377.600	298.129	298.129		295.060
			10 01 11			Fond aferent platii cu ora			187.000	187.000	187.000	181.657	181.657		182.576
			10 01 12			Indemnizatii platite unor persoane din afara unitatii			282.430	282.430	282.430	274.280	274.280		273.235


Capi- tol	Sub- capi- tol	Pa- ra- graf	Gru- pa / Titlu	Ar- ti- col	Ali- ne- at	Denumire indicator	Credite de angajament		Credite bugetare		Angajamente bugetare	Angajamente legale	Plati efectuate	Angajamente legale de platit	Cheltuieli efective
							aprobate la finele perioadei de raportare	trimestriale cumulate	aprobate la finele perioadei de raportare	trimestriale cumulate					
A						B	1	2	3	4	5	6	7	8=6-7	9
6810			10 01 17			Indemnizatii de hrana			222.500	222.500	222.500	193.238	193.238		192.971
			10 02			Cheltuieli salariale in natura			43.200	35.100	35.100	3.800	3.800		3.800
			10 02 06			Vouchere de vacanta			43.200	35.100	35.100	3.800	3.800		3.800
			10 03			Contributii			282.000	282.000	282.000	217.787	217.787		134.682
			10 03 07			Contributia asiguratorie pentru munca			282.000	282.000	282.000	217.787	217.787		134.682
			20			TITLUL II BUNURI SI SERVICII			1.639.020	1.639.020	1.215.579	1.215.579	1.215.579		1.198.618
			20 01			Bunuri si servicii			661.900	661.900	465.070	465.070	465.070		472.187
			20 01 01			Furnituri de birou			5.000	5.000	408	408	408		2.270
			20 01 02			Materiale pentru curatenie			95.000	95.000	67.413	67.413	67.413		76.825
			20 01 03			Incalzit, iluminat si forta motrica			236.000	236.000	190.737	190.737	190.737		190.736
			20 01 04			Apa, canal si salubritate			100.000	100.000	85.949	85.949	85.949		78.481
			20 01 05			Carburanti si lubrifianti			6.300	6.300					4.150
			20 01 06			Piese de schimb			9.000	9.000	6.182	6.182	6.182		6.247
			20 01 08			Posta, telecomunicatii, radio, tv, internet			10.200	10.200	8.491	8.491	8.491		8.317
6810			20 01 09			Materiale si prestari de servicii cu caracter functional			80.400	80.400	57.892	57.892	57.892		57.011
6810			20 01 30			Alte bunuri si servicii pentru intretinere si functionare			120.000	120.000	47.998	47.998	47.998		48.150
6810			20 02			Reparatii curente			45.000	45.000	10.303	10.303	10.303		14.886
			20 03			Hrana			626.340	626.340	570.189	570.189	570.189		541.772
			20 03 01			Hrana pentru oameni			626.340	626.340	570.189	570.189	570.189		541.772
			20 04			Medicamente si materiale sanitare			195.000	195.000	146.245	146.245	146.245		144.959
			20 04 01			Medicamente			180.000	180.000	140.146	140.146	140.146		135.645
			20 04 02			Materiale sanitare			9.000	9.000	3.594	3.594	3.594		4.867
			20 04 04			Dezinfectanti			6.000	6.000	2.505	2.505	2.505		4.447



Capi- tol	Sub- capi- tol	Pa- ra- graf	Gru- pa / Titlu	Ar- ti- col	Ali- ne- at	Denumire indicator	Credite de angajament		Credite bugetare		Angajamente bugetare	Angajamente legale	Plati efectuate	Angajamente legale de platit	Cheltuieli efective
							aprobat la finele perioadei de raportare	trimestriale cumulate	aprobat la finele perioadei de raportare	trimestriale cumulate					
A						B	1	2	3	4	5	6	7	8=6-7	9
6810			71	01	30	Alte active fixe (inclusiv reparatii capitale)									594

Conducatorul institutiei,

Conducatorul compartimentului  
financiar-contabil



Anexa nr. 7 la HG  
52/30.03.2026

Validity unknown

Digitally signed by Ministerul  
Finanțelor Publice  
Date: 2026.03.03 14:03:37:00 EET  
Reason: Document MFP

MINISTERUL FINANTELOR

**F1144 – Situatia fluxurilor de numerar la trezorerie si institutii de credit  
CONSOLIDAT nivel Ordonator Principal de Credite**

Perioada: DEC-2025

**SECTIUNEA A – Informatii generale**

Cod Fiscal: 2981739 Denumire Entitate Publica: JUDETUL CONSTANTA

Sector bugetar: 02 - Bugetul local (administratie locala)

Modulul 0 - Fluxuri de numerar la trezorerie si institutii de credit

DENUMIREA INDICATORULUI	Nr. rand	I. NUMERAR DIN ACTIVITATEA OPERATIONALA			II. NUMERAR DIN ACTIVITATEA DE INVESTITII			III. NUMERAR DIN ACTIVITATEA DE FINANTARE			IV. CRESTEREA (DESCRESTE REA) NETA DE NUMERAR SI ECHIVALE NT DE NUMERAR LA INCEPUTU L ANULUI	V. NUMERAR SI ECHIVALE NT DE NUMERAR LA INCEPUTU L ANULUI	Sume recuperate/ primite in excedentul anului precedent (Diferente de curs favorabile)	Sume utilizate/ transferate din excedentul anului precedent (Diferente de curs nefavorabile )	Sume transferate din disponibilul neutilizat la finele anului precedent	VI. NUMERAR SI ECHIVALENT DE NUMERAR LA SFARSITUL PERIOADEI
		Incasari	Plati	Numerar net din activitatea operationala	Incasari	Plati	Numerar net din activitatea de investitii	Incasari	Plati	Numerar net din activitatea de finantare						
A	B	1	2	3=1-2	4	5	6=4-5	7	8	9=7-8	10=3+6+9	11	12	13	14	15=10+11+ 12-13-14
TOTAL rd.1=rd.2+rd.3+?+rd .17	1	1.729.874. 644,85	1.503.621.33 6,70	226.253.308. 15	64.517,51	231.085.76 2,25	231.021.244, 74	15.584.089 ,04	19.687.21 7,04	- 4.103.128,00	-8.871.064,59	235.246.016, 73	70.895.552,1 4	70.895.552,1 4	0,00	226.374.952,14
CASA in lei ct. 5310101	2	19.058.179 ,24	19.058.179,2 4	0,00	0,00	0,00	0,00	0,00	0,00	0,00	0,00	0,00	0,00	0,00	0,00	0,00
CASA in valuta ct. 5310402	3	0,00	0,00	0,00	0,00	0,00	0,00	0,00	0,00	0,00	0,00	0,00	0,00	0,00	0,00	0,00
Buget de stat ct. 5200100- 7700000	4	0,00	0,00	0,00	0,00	0,00	0,00	0,00	0,00	0,00	0,00	0,00	0,00	0,00	0,00	0,00
Buget local ct. 5210100- 7700000	5	645.932.30 6,20	493.658.400, 86	152.273.905, 34	48.650,90	175.286.26 5,56	175.237.614, 66	0,00	7.585.956, 49	- 7.585.956,49	-30.549.665,81	177.414.814, 94	67.126.699,3 9	63.636.849,4 8	0,00	150.354.999,04
Buget asigurări sociale de stat ct. 5250101+ 5250102- 7700000	6	0,00	0,00	0,00	0,00	0,00	0,00	0,00	0,00	0,00	0,00	0,00	0,00	0,00	0,00	0,00

DENUMIREA INDICATORULUI	Nr. rand	I. NUMERAR DIN ACTIVITATEA OPERATIONALA			II. NUMERAR DIN ACTIVITATEA DE INVESTITII			III. NUMERAR DIN ACTIVITATEA DE FINANTARE			IV. CRESTEREA (DESCRESTEREA) NETA DE NUMERAR SI ECHIVALENT DE NUMERAR	V. NUMERAR SI ECHIVALENT DE NUMERAR LA INCEPUTUL ANULUI	Sume recuperate/ primite in excedentul anului precedent (Diferente de curs favorabile)	Sume utilizate/ transferate din excedentul anului precedent (Diferente de curs nefavorabile)	Sume transferate din disponibilul neutilizat la finele anului precedent	VI. NUMERAR SI ECHIVALENT DE NUMERAR LA SFARSITUL PERIOADEI
		Incasari	Plati	Numerar net din activitatea operationala	Incasari	Plati	Numerar net din activitatea de investitii	Incasari	Plati	Numerar net din activitatea de finantare						
A	B	1	2	3=1-2	4	5	6=4-5	7	8	9=7-8	10=3+6+9	11	12	13	14	15=10+11+12-13-14
Buget asigurări pentru șomaj ct. 5740101+ 5740102-7700000	7	0,00	0,00	0,00	0,00	0,00	0,00	0,00	0,00	0,00	0,00	0,00	0,00	0,00	0,00	0,00
Buget Fond național unic de asigurări sociale de sănătate ct. 5710100-7700000	8	0,00	0,00	0,00	0,00	0,00	0,00	0,00	0,00	0,00	0,00	0,00	0,00	0,00	0,00	0,00
Buget Fond pentru mediu ct. 5750100-7700000	9	0,00	0,00	0,00	0,00	0,00	0,00	0,00	0,00	0,00	0,00	0,00	0,00	0,00	0,00	0,00
Buget trezoreria statului ct. 5240100-7700000	10	0,00	0,00	0,00	0,00	0,00	0,00	0,00	0,00	0,00	0,00	0,00	0,00	0,00	0,00	0,00
Buget instituții publice finanțate integral din venituri proprii ct. 5600101-7700000	11	847.734,49 0,77	781.858.290, 36	65.876.200,4 1	15.866,61	52.237.767 ,49	52.221.900,8 8	3.675.716, 21	0,00	3.675.716,21	17.330.015,74	41.665.391,9 8	3.675.716,21	3.675.716,21	0,00	58.995.407,72
Buget instituții publice finanțate din venituri proprii și subvenții ct. 5610101-7700000	12	100.178,92 9,73	96.878.390,9 3	3.300.538,80	0,00	3.561.729, 20	3.561.729,20	0,00	0,00	0,00	-261.190,40	9.218.298,99	93.136,54	3.582.986,45	0,00	5.467.258,68
Buget activității finanțate din venituri proprii și buget activității de priză ct. 5620101-7700000	13	0,00	0,00	0,00	0,00	0,00	0,00	0,00	0,00	0,00	0,00	37,00	0,00	0,00	0,00	37,00
Buget imprumuturi interne și externe ct. 5130101+ 5140101+ 5160101+ 5170101-7700000	14	0,00	0,00	0,00	0,00	0,00	0,00	0,00	0,00	0,00	0,00	0,00	0,00	0,00	0,00	0,00
Buget fonduri externe nerambursabile (sursa D) ct. 5150103-7700000	15	0,00	0,00	0,00	0,00	0,00	0,00	0,00	0,00	0,00	0,00	0,00	0,00	0,00	0,00	0,00

DENUMIREA INDICATORULUI	Nr. rand	I. NUMERAR DIN ACTIVITATEA OPERATIONALA			II. NUMERAR DIN ACTIVITATEA DE INVESTITII			III. NUMERAR DIN ACTIVITATEA DE FINANTARE			IV. CRESTEREA (DESCRESTEREA) NETA DE NUMERAR SI ECHIVALENT DE NUMERAR	V. NUMERAR SI ECHIVALENT DE NUMERAR LA INCEPUTUL ANULUI	Sume recuperate/ primite in excedentul anului precedent (Diferente de curs favorabile)	Sume utilizate/ transferate din excedentul anului precedent (Diferente de curs nefavorabile)	Sume transferate din disponibilul neutilizat la finele anului precedent	VI. NUMERAR SI ECHIVALENT DE NUMERAR LA SFARSITUL PERIOADEI
		Incasari	Plati	Numerar net din activitatea operationala	Incasari	Plati	Numerar net din activitatea de investitii	Incasari	Plati	Numerar net din activitatea de finantare						
A	B	1	2	3=1-2	4	5	6=4-5	7	8	9=7-8	10=3+6+9	11	12	13	14	15=10+11+12-13-14
Alte disponibilități în trezorerie (ct. 5xx)	16	108.201.188,32	103.927.318,44	4.273.869,88	0,00	0,00	0,00	0,00	0,00	0,00	4.273.869,88	4.210.244,56	0,00	0,00	0,00	8.484.114,44
Disponibilități la institutii de credit (ct. 5xx)	17	8.769.550,59	8.240.756,87	528.793,72	0,00	0,00	0,00	11.908.372,83	12.101.260,55	-192.887,72	335.906,00	2.737.229,26	0,00	0,00	0,00	3.073.135,26

Nr. 7797 / 11.03.2026

## RAPORT

**privind modalitatea de utilizare în anul 2025 a cotei de 2% din impozitul pe venit, prevăzută de art. 6 alin. (1) lit. e) din Legea nr. 9/2025 a bugetului de stat pe anul 2025, de către instituțiile publice de spectacole aflate în subordinea Consiliului Județean Constanța**

În conformitate cu prevederile art. 6 alin. (1) lit. e) din Legea nr. 9/2025 a bugetului de stat pe anul 2025, cu modificările și completările ulterioare: *“(1) În anul 2025, începând cu data intrării în vigoare a prezentei legi, prin derogare de la prevederile art. 32 și 33 din Legea nr. 273/2006 privind finanțele publice locale, cu modificările și completările ulterioare, din impozitul pe venit cuvenit bugetelor locale, estimat a fi încasat la bugetul de stat, la nivelul fiecărei unități administrativ-teritoriale se repartizează prin decizie a directorului direcției generale regionale a finanțelor publice/șefului administrației județene a finanțelor publice următoarele cote: (...) e) 2% într-un cont distinct deschis pe seama direcțiilor generale regionale ale finanțelor publice/administrațiilor județene ale finanțelor publice, pentru finanțarea instituțiilor publice de spectacole din subordinea autorităților administrației publice locale ale unităților administrativ-teritoriale din județe, respectiv teatre, opere și filarmonici”.*

Totodată, potrivit art. 7 alin. (5) și (6) din actul normativ menționat anterior:

*(5) Sumele repartizate se utilizează exclusiv pentru finanțarea instituțiilor publice de spectacole din subordinea autorităților administrației publice locale, respectiv teatre, opere și filarmonici. Sumele rămase neutilizate la sfârșitul anului vor fi reflectate conform prevederilor art. 70 din Legea nr. 273/2006, cu modificările și completările ulterioare.* (6) *Autoritățile administrației publice locale ale unităților administrativ-teritoriale, beneficiare ale sumelor repartizate în anul 2025 potrivit prevederilor prezentului articol, pentru finanțarea instituțiilor publice de spectacole din subordinea acestora, respectiv teatre, opere și filarmonici, sunt obligate să întocmească și să prezinte un raport, detaliat pe secțiunea de funcționare și secțiunea de dezvoltare, cu privire la modalitatea de utilizare a sumelor primite și utilizate pentru buna desfășurare a activității instituțiilor beneficiare. Raportul se prezintă de către autoritățile executive de la nivelul unităților administrativ-teritoriale autorităților deliberative de la nivelul unităților administrativ-teritoriale, odată cu contul de execuție al bugetului local, și se publică pe pagina web a acestora și, în cazul în care există, și pe pagina web a instituțiilor beneficiare și se înaintează și Ministerului Dezvoltării, Lucrărilor Publice și Administrației”.*

Astfel, din sumele încasate la bugetul de stat în anul 2025 aferente cotei prevăzute de art. 6 alin. (1) lit. e) din Legea nr. 9/2025 s-a procedat la alocarea, prin hotărâri de guvern, către bugetul

local al Unității Administrativ-Teritoriale Județul Constanța, în vederea finanțării instituțiilor publice de spectacole din subordine, a sumei totale de **20.919.650,00 lei**, după cum urmează:

-lei-

Nr. crt.	Act normativ	Teatrul de Stat Constanța	Teatrul de Copii și Tineret "Căluțul de Mare" Constanța	TOTAL GENERAL alocări cota 2% art. 6 alin. (1) lit. e) Lg. nr. 9/2025
1.	H.G. nr. 576/2025	9.245.456,21	2.660.904,03	11.906.360,24
2.	H.G. nr. 836/2025	5.307.593,79	1.675.695,97	6.983.289,76
3.	H.G. nr. 1100/2025	1.440.000,00	590.000,00	2.030.000,00
<b>Total</b>		<b>15.993.050,00</b>	<b>4.926.600,00</b>	<b>20.919.650,00</b>

## I. TEATRUL DE STAT CONSTANTA

Teatrul de Stat Constanța este o instituție publică de cultură, cu personalitate juridică, din categoria: "*instituții de spectacol de repertoriu*", aflată în subordinea Consiliului Județean Constanța, care fost înființată și funcționează în temeiul dispozițiilor O.G. nr. 21/2007 privind instituțiile și companiile de spectacole sau concerte, precum și desfășurarea activității de impresariat artistic, cu modificările și completările ulterioare și a H.C.J.C. nr. 131/25.05.2007 privind înființarea Teatrului de Stat Constanța.

Finanțarea cheltuielilor instituției de cultură se realizează conform prevederilor art. 67 alin. (1) lit. b) din Legea nr. 273/2006 privind finanțele publice locale, actualizată, *din venituri proprii și subvenții acordate de la bugetul local*.

### ➤ ÎNCASĂRI

Așa cum s-a menționat anterior, în anul 2025, Teatrului de Stat Constanța i-a fost repartizată, prin hotărâri de guvern, suma totală de **15.993.050,00 lei** din cota de 2% din impozitul pe venit pentru finanțarea instituțiilor publice de spectacole din subordinea autorităților administrației publice locale, ulterior procedându-se la diminuarea cu aceeași sumă a subvenției aprobate pentru instituția publică de cultură în bugetul local (subvenția aprobată din bugetul local fiind în cuantum de 22.375.650 lei).

### ➤ PLĂȚI

#### - Secțiunea funcționare:

-lei-

Cod indicator	Denumire indicator	Suma
10.01.01	Salarii de bază	3.878.989
10.01.05	Sporuri pentru condiții de muncă	195.189
10.01.13	Drepturi de delegare	17.228
10.01.16	Alocații pentru locuințe	167.935

10.01.17	Indemnizații de hrană	125.052
10.02.06	Vouchere de vacanță	23.200
10.03.07	Contribuție asiguratorie de muncă	82.345
20.01.01	Furnituri de birou	9.140
20.01.02	Materiale pentru curățenie	16.641
20.01.03	Încălzit, iluminat și forță motrică	33.839
20.01.04	Apă, canal și salubritate	4.917
20.01.05	Carburanți și lubrifianți	2.747
20.01.08	Poștă, telecomunicații, radio, TV, Internet	18.012
20.01.30	Alte bunuri și servicii pentru întreținere și funcționare	853.700
20.02	Reparații curente	330.620
20.05.30	Alte obiecte de inventar	152.087
20.06.01	Deplasări interne, detașări, transferuri	79.929
20.06.02	Deplasări interne, detașări, transferuri în străinătate	60.886
20.14	Protecția muncii	15.204
20.30.03	Prime de asigurare non-viață	3.061
20.30.04	Chirii	385.970
20.30.30	Alte cheltuieli cu bunuri și servicii	1.224.978
59.22	Acțiuni cu caracter științific și social cultural	7.603.243
59.40	Sume aferente persoanelor cu handicap neîncadrate	47.912
<b>TOTAL</b>		<b>15.332.824</b>

– Secțiunea dezvoltare:

-lei-

Cod indicator	Denumire indicator	Suma
71.01.02	Mașini, echipamente și mijloace de transport	660.226
<b>TOTAL</b>		<b>660.226</b>

- Situația sumelor utilizate în cursul anului 2025, de către Teatrul de Stat Constanța, din cota de 2% din impozitul pe venit pentru finanțarea instituțiilor publice de spectacole din subordinea autorităților administrației publice locale ale unităților administrativ-teritoriale din județe, respectiv teatre, opere și filarmonici:

-lei-

Explicația	Total	Secțiunea funcționare	Secțiunea dezvoltare
Venituri cota 2% i.v.	15.993.050	15.332.824	660.226
Plăți	15.993.050	15.332.824	660.226
Sume neutilizate	0	0	0

## II. TEATRUL PENTRU COPII ȘI TINERET “CĂLUȚUL DE MARE” CONSTANȚA

Teatrul pentru Copii și Tineret “Căluțul de Mare” Constanța este o instituție publică de cultură, cu personalitate juridică, aflată în subordinea Consiliului Județean Constanța, ce a fost înființată

și funcționează în temeiul dispozițiilor O.G. nr. 21/2007 privind instituțiile și companiile de spectacole sau concerte, precum și desfășurarea activității de impresariat artistic, cu modificările și completările ulterioare și a H.C.L.M. nr. 114/28.03.2002 privind înființarea Teatrului de Copii și Tineret (denumire la înființare).

Finanțarea cheltuielilor instituției de cultură se realizează conform prevederilor art. 67 alin. (1) lit. b) din Legea nr. 273/2006 privind finanțele publice locale, actualizată, *din venituri proprii și subvenții acordate de la bugetul local*.

➤ **ÎNCASĂRI**

În anul 2025, Teatrul pentru Copii și Tineret "Căluțul de Mare" Constanța a beneficiat din cota de 2% din impozitul pe venit pentru finanțarea instituțiilor publice de spectacole din subordinea autorităților administrației publice locale de suma de **4.926.600 lei**, ulterior procedându-se la diminuarea cu aceeași sumă a subvenției aprobate pentru instituția publică de cultură în bugetul local (subvenția aprobată din bugetul local fiind în cuantum de 5.683.250 lei).

➤ **PLĂȚI**

– **Secțiunea funcționare:**

-lei-

<b>Cod indicator</b>	<b>Denumire indicator</b>	<b>Suma</b>
10.01.01	Salarii de bază	3.416.282,00
10.01.05	Spor pentru condiții de muncă	249.136,00
10.01.16	Alocații pentru locuințe	30.178,00
10.01.17	Indemnizații de hrană	122.124,00
10.02.06	Vouchere de vacanță	18.400,00
10.03.07	Contribuția asiguratorie pentru muncă	84.699,00
20.01.03	Încălzit, Iluminat și forță motrică	73.099,02
20.02.00	Reparații curente	137.811,21
20.30.30	Alte cheltuieli cu bunuri și servicii	445.601,04
<b>TOTAL</b>		<b>4.577.330,27</b>

– **Secțiunea dezvoltare:**

-lei-

<b>Cod indicator</b>	<b>Denumire indicator</b>	<b>Suma</b>
71.01.30	Alte active fixe	252.786,73
<b>TOTAL</b>		<b>252.786,73</b>

➤ **Situația sumelor utilizate în cursul anului 2025, de către Teatrul pentru Copii și Tineret "Căluțul de Mare" Constanța, din cota de 2% din impozitul pe venit pentru finanțarea instituțiilor publice de spectacole din subordinea autorităților administrației publice**

locale ale unităților administrativ-teritoriale din județe, respectiv teatre, opere și filarmonici:

-lei-

Explicația	Total	Secțiunea funcționare	Secțiunea dezvoltare
Venituri cota 2% i.v.	4.926.600,00	4.673.800,00	252.800,00
Plăți	4.830.117,00	4.577.330,27	252.786,73
Sume neutilizate*	96.483,00	96.469,73	13,27

\* Sumele rămase neutilizate la sfârșitul anului 2025, în cuantum de 96.483,00 lei, au fost restituite ordonatorului ierarhic superior, Consiliul Județean Constanța.

Anexăm la prezentul raport, în copie:

- Adresa de înaintare nr. 957/11.03.2026 și Raportul Teatrului de Stat Constanța nr. 953/11.03.2026, înregistrate la Consiliul Județean Constanța cu nr. 7794/11.03.2026;
- Adresa de înaintare nr. 329/10.03.2026 și Raportul Teatrul pentru Copii și Tineret "Căluțul de Mare" Constanța (fn), înregistrate la Consiliul Județean Constanța cu nr. 7795/11.03.2026.

**DIRECTOR GENERAL D.G.E.F.,**

Emilia Georgeta ȘTUTUI

**ȘEF SERVICIU,**

Veronica CÎRCIU

**ÎNTOCMIT,**

Cristian George NEDELCU



TEATRUL DE STAT  
CONSTANȚA

TEATRUL DE STAT CONSTANȚA  
INTRARE  
IESIRE Nr. 957  
11 iun. 03 An 2026

TEATRUL DE STAT CONSTANȚA

Strada Lahovari Nr. 2A

tel: 0241.488.612. fax: 0241.488.613

e-mail: [tsct2013@gmail.com](mailto:tsct2013@gmail.com),

[teatruldestatconstanta@yahoo.com](mailto:teatruldestatconstanta@yahoo.com)

web: <http://www.teatruldestatconstanta.ro>

Către,

CONSILIUL JUDEȚEAN CONSTANȚA

DIRECȚIA GENERALĂ ECONOMICO-FINANCIARĂ

*Dr. G. B. BO*  
*TRIMIS*  
CONSILIUL JUDEȚEAN CONSTANȚA  
INTRARE Nr. 492  
2026  
An Luna 03 Ziua 11

Având în vedere art. 7 alin. (6) din Legea bugetului de stat pe 2025 nr. 9/2025 vă înaintăm Raportul privind modalitatea de utilizare a sumelor primite pentru buna desfășurare a activității în anul 2025.

Director general

Erwin SIMSEN SOHN



Director economic

Mihaela PETRESCU

*11 2*



## RAPORT

Privind modalitatea de utilizare a sumelor primite pentru buna desfășurare a activității din cota prevăzută la art. 6 alin. (1) lit. e) din Legea bugetului de stat pe 2025 nr. 9/2025

Teatrul de Stat Constanța este înființat și funcționează potrivit dispozițiilor Ordonanței Guvernului nr. 21/2007 privind instituțiile și companiile de spectacole sau concerte, precum și desfășurarea activității de impresariat artistic, modificată și completată și Hotărârea Consiliului Județean Constanța nr. 131/2007 privind înființarea Teatrului de Stat Constanța .

Finanțarea cheltuielilor instituției se realizează conform legii 273/2006, art.67, lit b privind finanțele publice locale, din venituri proprii și subvenții acordate de la bugetul de local.

În procesul de dezvoltare durabilă, educația și cultura sunt repere strategice. Dezvoltarea infrastructurii culturale reprezintă un beneficiu pe termen lung pentru județul Constanța.

### A. VENITURI

Conform:

- H.G. nr.576/2025 privind repartizarea sumelor corespunzătoare cotei prevăzute la art. 6 alin. (1) lit. e) din Legea bugetului de stat pe anul pe anul 2025 nr. 9/2025 pentru finanțarea instituțiilor publice de spectacole din subordinea autorităților administrației publice locale ale unităților administrativ-teritoriale din județe, respectiv teatre, opere și filarmonici
- H.G. nr. 836/2025 privind repartizarea sumelor corespunzătoare cotei prevăzute la art. 6 alin. (1) lit. e) din Legea bugetului de stat pe anul pe anul 2025 nr. 9/2025 pentru finanțarea instituțiilor publice de spectacole din subordinea autorităților administrației publice locale ale unităților administrativ-teritoriale din județe, respectiv teatre, opere și filarmonici
- H.G. nr. 1100/2025 privind repartizarea sumelor corespunzătoare cotei prevăzute la art. 6 alin. (1) lit. e) din Legea bugetului de stat pe anul 2025 nr. 9/2025 pentru finanțarea instituțiilor publice de spectacole din subordinea autorităților administrației publice locale ale unităților administrativ-teritoriale din județe, respectiv teatre, opere și filarmonici

În anul 2025 Teatrului de Stat Constanța i-au fost repartizate din cota de 2% din impozitul pe venit pentru finanțarea instituțiilor publice de spectacole din subordinea autorităților administrației publice locale următoarele sume:

Act normativ	Suma
H.G. nr. 576/2025	9.245.456,21
H.G. nr. 836/2025	5.307.593,79
H.G. nr. 1100/2025	1.440.000
<b>TOTAL GENERAL</b>	<b>15.993.050</b>



TEATRUL DE STAT  
CONSTANȚA

TEATRUL DE STAT CONSTANȚA

Strada Lahovari Nr. 2A

tel: 0241.488.612. fax: 0241.488.613

e-mail: [tsct2013@gmail.com](mailto:tsct2013@gmail.com),

[teatruldestatconstanta@yahoo.com](mailto:teatruldestatconstanta@yahoo.com)

web: <http://www.teatruldestatconstanta.ro>

În Bugetul de venituri și cheltuieli pe anul 2025 suma repartizată se reflectă astfel:

lei

Denumire indicator	Cod indicator	Suma
Subvenții pentru instituții publice	43.10.09	15.332.824
Subvenții pentru instituțiile publice destinate secțiunii de dezvoltare	43.10.19	660.226
<b>TOTAL</b>		<b>15.993.050</b>

## B. CHELTUIELI

lei

Indicator	Denumire indicator	Suma
<b>TOTAL GENERAL, DIN CARE:</b>		<b>15.993.050</b>
<b>Secțiunea funcționare</b>		15.332.824
10.01.01	Salarii de baza	3.878.989
10.01.05	Sporuri pentru conditii de munca	195.189
10.01.13	Drepturi de delegare	17.228
10.01.16	Alocatii pentru locuinte	167.935
10.01.17	Indemnizatii de hrana	125.052
10.02.06	Vouchere de vacanta	23.200
10.03.07	Contributie asiguratorie de munca	82.345
20.01.01	Furnituri de birou	9.140
20.01.02	Materiale pentru curatenie	16.641
20.01.03	Incalzit, iluminat si forta motrica	33.839
20.01.04	Apa, canal si salubritate	4.917
20.01.05	Carburanti si lubrifianti	2.747
20.01.08	Posta, telecomunicatii, radio, t.v.,Internet	18.012
20.01.30	Alte bunuri si servicii pentru intretinere si functionare	853.700
20.02	Reparatii curente	330.620
20.05.30	Alte obiecte de inventar	152.087
20.06.01	Deplasari interne, detasari, transferari	79.929
20.06.02	Deplasari interne, detasari, transferari in strainatate	60.886
20.14	Protectia muncii	15.204
20.30.03	Prime de asigurare non-viata	3.061
20.30.04	Chirii	385.970
20.30.30	Alte cheltuieli cu bunuri si servicii	1.224.978
59.22	Actiuni cu caracter stiintific si social cultural	7.603.243
59.40	Sume aferente persoanelor cu handicap neincadrate	47.912
<b>Secțiunea dezvoltare</b>		<b>660.226</b>



TEATRUL DE STAT  
CONSTANȚA

TEATRUL DE STAT CONSTANȚA

Strada Lahovari Nr. 2A

tel: 0241.488.612. fax: 0241.488.613

e-mail: [tsct2013@gmail.com](mailto:tsct2013@gmail.com),

[teatruldestatconstanta@yahoo.com](mailto:teatruldestatconstanta@yahoo.com)

web: <http://www.teatruldestatconstanta.ro>

71.01.02	Mașini, echipamente și mijloace de transport	660.226
----------	--	---------

Situația sumelor încasate și utilizate în cursul anului 2025:

lei

Explicația	Total	Secțiunea funcționare	Secțiunea dezvoltare
Incassări	15.993.050	15.332.824	660.226
Plăți	15.993.050	15.332.824	660.226

Director general

Erwin SIMSENSOHN

Director economic

Mihaela PETRESCU


Teatrul pentru Copii și Tineret Constanța "Căluțul de Mare"  
CUI 15153606

Str. Aristide Karatzali nr. 16, cod 900746, Constanța

Tel.: 0241/618992, Fax: 0241/613606

Email: [teatruldecopii\\_cta@yahoo.com](mailto:teatruldecopii_cta@yahoo.com)


Nr. 329/10.03.2026



*Serv. Proiect  
de Acțiune*

*2023/2026*

*Dir. Gen. BE  
Zinoveanu*



Către: Consiliul Județean Constanța

Urmare a solicitării dumneavoastră, vă transmitem Raportul privind modalitatea de utilizare a sumelor primite din cota prevăzută la art.6 alin.(1) lit.e) din Legea bugetului de stat pe anul 2025 nr.9/2025.

Cu stimă,

MANAGER

Palade Aurel



**Teatrul pentru Copii și Tineret Constanța „Căluțul de Mare”**  
CUI 15153606  
Str. Aristide Karatzali nr. 16, cod 900746, Constanța  
Tel.: 0241/618992, Fax: 0241/613606  
Email: [teatruldecopii\\_cta@yahoo.com](mailto:teatruldecopii_cta@yahoo.com)



## **RAPORT**

Privind modalitatea de utilizare a sumelor primite pentru buna desfășurare a activității din cota prevăzută la art. 6 alin. (1) lit. e) din Legea bugetului de stat pe anul 2025 nr. 9 din 10.02.2025.

Teatrul pentru Copii și Tineret Căluțul de Mare Constanța este înființat și funcționează potrivit dispozițiilor Ordonanței Guvernului nr. 21/2007 privind instituțiile și companiile de spectacole sau concerte, precum și desfășurarea activității de impresariat artistic, cu modificările și completările ulterioare, precum și Hotărârea Consiliului Județean Constanța nr. 114/2007 privind înființarea Teatrul pentru Copii și Tineret Căluțul de Mare (denumirea la înființare fiind - Teatru de Copii și Tineret)

Finanțarea cheltuielilor instituției se realizează conform prevederilor art.67 alin. (1), lit.b din Legea nr. 273/2006 privind finanțele publice locale, actualizată, din venituri proprii și subvenții acordate de la bugetul local.

### **A. VENITURI**

Dezvoltarea infrastructurii culturale reprezintă un beneficiu pe termen lung pentru sistemul educational.

Conform:

- H.G. nr.576 din 4 iulie 2025 privind repartizarea sumelor corespunzătoare cotei prevăzute la art. 6 alin. (1) lit. e) din Legea bugetului de stat pe anul 2025 nr. 9/2025 pentru finanțarea instituțiilor publice de spectacole din subordinea autorităților administrației publice locale ale unităților administrativ-teritoriale din județe, respectiv teatre, opere și filarmonici.
- H.G. nr. 836 din 9 octombrie 2025 privind repartizarea sumelor corespunzătoare cotei prevăzute la art. 6 alin. (1) lit. e) din Legea bugetului de stat pe anul 2025 nr. 9/2025 pentru finanțarea instituțiilor publice de spectacole din subordinea autorităților administrației publice locale ale unităților administrativ-teritoriale din județe, respectiv teatre, opere și filarmonici.

Teatrul pentru Copii și Tineret Constanța „Căluțul de Mare”  
CUI 15153606  
Str. Aristide Karatzali nr. 16, cod 900746, Constanța  
Tel.: 0241/618992, Fax: 0241/613606  
Email: [teatruldecopii\\_cta@yahoo.com](mailto:teatruldecopii_cta@yahoo.com)



– H.G. nr. 1100 din 17 decembrie 2025 privind repartizarea sumelor corespunzătoare cotei prevăzute la art. 6 alin. (1) lit. e) din Legea bugetului de stat pe anul 2025 nr. 9/2025 pentru finanțarea instituțiilor publice de spectacole din subordinea autorităților administrației publice locale ale unităților administrativ-teritoriale din județe, respectiv teatre, opere și filarmonici.

– În anul 2025 Teatrul pentru Copii și Tineret Căluțul de Mare a beneficiat din cota de 2% din impozitul pe venit pentru finanțarea instituțiilor publice de spectacole din subordinea autorităților administrației publice locale de următoarele sume:

Act normativ	Suma
H.G. nr. 576 din 4 iulie 2025	2.660.904,03
H.G. nr. 836 din 9 octombrie 2025	1.675.695,97
H.G.nr. 1100 din 17 decembrie 2025	590.000,00
<b>TOTAL GENERAL</b>	<b>4.926.600,00</b>

Bugetul de venituri și cheltuieli pe anul 2025 a fost majorat prin hotărâri de consiliu județean cu suma de 5.683.250,00 lei, astfel:

Denumire indicator	Cod indicator	Suma
Subvenții pentru instituții publice	43.10.09	5.430.450,00
Subvenții pentru instituțiile publice destinate secțiunii de dezvoltare	43.10.19	252.800,00
<b>TOTAL</b>		<b>5.683.250,00</b>

Teatrul pentru Copii și Tineret Constanța „Căluțul de Mare”  
 CUI 15153606  
 Str. Aristide Karatzali nr. 16, cod 900746, Constanța  
 Tel.: 0241/618992, Fax: 0241/613606  
 Email: [teatruldecopii\\_cta@yahoo.com](mailto:teatruldecopii_cta@yahoo.com)



## B. CHELTUIELI

### Secțiunea funcționare

Indicator	Denumire indicator	Suma
10.01.01	Salarii de bază	3.416.282,00
10.01.05	Spor pentru conditii de munca	249.136,00
10.01.16	Alocații pentru locuințe	30.178,00
10.01.17	Indemnizații de hrană	122.124,00
10.02.06	Vouchere de vacanță	18.400,00
10.03.07	Contribuția asiguratorie pentru muncă	84.699,00
20.01.03	Încălzit, Iluminat și forță motrică	73.099,02
20.02.00	Reparații curente	137.811,21
20.30.30	Alte cheltuieli cu bunuri si servicii	445.601,04
<b>TOTAL</b>		<b>4.577.330,27</b>

### Secțiunea dezvoltare

Indicator	Denumire indicator	Suma
71.01.30	Alte active fixe	252.786,73
<b>TOTAL</b>		<b>252.786,73</b>

### Situația sumelor încasate și utilizate în cursul anului 2025:

Explicația	Total	Secțiunea funcționare	Secțiunea dezvoltare
Venituri	4.926.600,00	4.673.800,00	252.800,00
Plăți	4.830.117,00	4.577.330,27	252.786,73
Excedent	96.483,00	96.469,73	13,27

Suma rămasă neutilizată la sfârșitul anului 2025, în cuantum de 96.483,00 lei, a fost restituită ordonatorului ierarhic superior, Consiliul Județean Constanța.

Manager  
 Aurel PALADE

Contabil Șef  
 Viorica NECȘOIU