

**ROMÂNIA**  
**JUDEȚUL CONSTANȚA**  
**CONSILIUL JUDEȚEAN**  
**PROIECT DE HOTĂRÂRE Nr. 29/02.02.2024**  
**privind aprobarea Bugetului de venituri și cheltuieli pe anul 2024**  
**pentru Muzeul de Artă Populară Constanța**

**Președintele Consiliului Județean Constanța, Mihai Lupu, în baza prerogativelor stabilite de lege și a inițiativei exprimate în referatul de aprobare nr. 3500/01.02.2024, în calitate sa de inițiator, având în vedere:**

- Raportul de specialitate nr.3515/01.02.2024 al Direcției de Turism și Coordonarea Instituțiilor de Cultură Subordonate;
- Raportul de specialitate nr.3510/01.02.2024 al Direcției Generale Economico Financiare;
- Adresa nr.190/31.01.2024, înregistrată la Consiliul Județean Constanța cu nr.3176/31.01.2024 a Muzeului de Artă Populară Constanța;
- Hotărârea nr.6/28.12.2023 a Consiliului de Administrație de la Muzeul de Artă Populară Constanța înregistrată cu nr.2010/28.12.2023;
- Prevederile art.7 din Legea nr.52/2003 privind transparența decizională în administrația publică, republicată, cu modificările și completările ulterioare;
- Prevederile Legii nr.24/2000 privind normele de tehnică legislativă pentru elaborarea actelor normative, republicată, cu modificările și completările ulterioare;
- Prevederile art.173 alin.(1), lit.d) coroborate cu cele ale alin.(3) lit.a) și ale alin.(5), lit.d) din Ordonanța de Urgență a Guvernului nr.57/2019 privind Codul administrativ, cu modificările și completările ulterioare, ale Legii muzeelor și colecțiilor publice nr.311/2003 republicată, cu modificările și completările ulterioare, ale Legii nr.421/2023 privind Bugetul de Stat pe anul 2024 și ale art.19 alin.(1) lit.b) și ale art.67 alin.(1) lit. b) din Legea nr.273/2006 privind finanțele publice locale, cu modificările și completările ulterioare;

**În temeiul art. 182 alin. (2) din Ordonanța de Urgență a Guvernului nr. 57/2019 privind Codul administrativ,**

**PROPUNE:**

**Art.1 Aprobarea Bugetului de venituri și cheltuieli pentru Muzeul de Artă Populară Constanța pe anul 2024, conform Anexelor care fac parte integrantă din prezentul act administrativ:**


- Anexa nr.1 - Bugetul instituțiilor publice și activităților finanțate integral sau parțial din venituri proprii, pe anul 2024 și estimări pe anii 2025 – 2027;
- Anexa nr.2 - Bugetul pe titluri de cheltuieli, articole și alineate, pe anul 2024 și estimări pe anii 2025 – 2027;
- Anexa nr.3 – Lista obiectivelor de investiții pentru anul 2024;
- Anexa nr.4 – Program de evenimente culturale pentru anul 2024.

**Art.2 Prezentul proiect de hotărâre ce urmează a fi înscris pe ordinea de zi a ședinței ordinare din luna februarie 2024 se transmite de Secretarul General al Județului, Comisiei de specialitate pentru Cultură, Culte, Monumente, Comisiei de specialitate de Buget-Finanțe și Comisiei de specialitate pentru Investiții, Patrimoniu, Infrastructură și Urbanism în vederea examinării, formulării de amendamente în scris, după caz, precum și întocmirii avizului cu privire la adoptarea sau, după caz, respingerea proiectului de act administrativ.**

**INIȚIATOR - PREȘEDINTELE CONSILIULUI JUDEȚEAN CONSTANȚA MIHAI LUPU**

**Avizează**  
**SECRETAR GENERAL AL JUDEȚULUI,**  
**Nesrin Geafar**

JUDEȚUL: CONSTANTA  
 Instituția: MUZEUL DE ARTA POPULARA



**BUGETUL INSTITUȚIILOR PUBLICE ȘI ACTIVITĂȚILOR FINANȚATE INTEGRAL  
 SAU PARȚIAL DIN VENITURI PROPRII, PE ANUL 2024-VENITURI**

Anexa nr.1 la Proiect de hotărâre nr. 29.02.02.2024  
 Aprobat,  
 Ordonator Principal de Credite  
 PRESEDINTE  
 CONSILIUL JUDEȚEAN CONSTANTA  
 MIHAI LUPU

| DENUMIREA INDICATORILOR   | Cod indicator | Plan 2024        | Trim I         | Trim II          | Trim III       | Trim IV        | Estimân          | Estimân          | Estimân          |
|---|---------------|------------------|----------------|------------------|----------------|----------------|------------------|------------------|------------------|
|   |               |                  |                |                  |                |                | 2025             | 2026             | 2027             |
| <b>TOTAL VENITURI (cod 00.02+00.15+00.16+00.17+45.10+46.10+48.10)</b>   | <b>00.01</b>  | <b>3,651,000</b> | <b>830,000</b> | <b>1,336,000</b> | <b>809,000</b> | <b>676,000</b> | <b>4,101,000</b> | <b>4,238,000</b> | <b>4,327,000</b> |
| <b>I. VENITURI CURENTE ( cod 00.03+00.12)</b>   | <b>00.02</b>  | <b>90,000</b>    | <b>12,000</b>  | <b>20,000</b>    | <b>40,000</b>  | <b>18,000</b>  | <b>90,000</b>    | <b>90,000</b>    | <b>90,000</b>    |
| <b>C. VENITURI NEFISCALE ( cod 00.13+00.14)</b>   | <b>00.12</b>  | <b>90,000</b>    | <b>12,000</b>  | <b>20,000</b>    | <b>40,000</b>  | <b>18,000</b>  | <b>90,000</b>    | <b>90,000</b>    | <b>90,000</b>    |
| <b>C1. VENITURI DIN PROPRIETATE (cod 30.10+31.10)</b>   | <b>00.13</b>  | <b>0</b>         | <b>0</b>       | <b>0</b>         | <b>0</b>       | <b>0</b>       |                  |                  |                  |
| <b>Venituri din proprietate (cod 30.10.05+30.10.08+30.10.09+30.10.50)</b>   | <b>30.10</b>  | <b>0</b>         | <b>0</b>       | <b>0</b>         | <b>0</b>       | <b>0</b>       |                  |                  |                  |
| Venituri din concesiuni și închirieri (cod 30.10.05.30)   | 30.10.05      | 0                | 0              | 0                | 0              | 0              |                  |                  |                  |
| Alte venituri din concesiuni și închirieri de către instituțiile publice  | 30.10.05.30   | 0                |                |                  |                |                |                  |                  |                  |
| Venituri din utilizarea pasunilor comunale  | 30.10.09      | 0                |                |                  |                |                |                  |                  |                  |
| Alte venituri din proprietate   | 30.10.50      | 0                |                |                  |                |                |                  |                  |                  |
| <b>Venituri din dobanzi(cod31.10.03)</b>  | <b>31.10</b>  | <b>0</b>         | <b>0</b>       | <b>0</b>         | <b>0</b>       | <b>0</b>       |                  |                  |                  |
| Alte venituri din dobanzi   | 31.10.03      | 0                |                |                  |                |                |                  |                  |                  |
| <b>C2. VANZARI DE BUNURI SI SERVICII (cod 33.10+34.10+35.10+36.10+37.10)</b>  | <b>00.14</b>  | <b>90,000</b>    | <b>12,000</b>  | <b>20,000</b>    | <b>40,000</b>  | <b>18,000</b>  | <b>90,000</b>    | <b>9,000</b>     | <b>90,000</b>    |
| <b>Venituri din prestari de servicii si alte activitati (cod 33.10.05+33.10.08+33.10.09+33.10.13+33.10.14+33.10.16+33.10.17+33.10.19+33.10.20+33.10.21+33.10.30 la 33.10.32+33.10.50)</b> | <b>33.10</b>  | <b>90,000</b>    | <b>12,000</b>  | <b>20,000</b>    | <b>40,000</b>  | <b>18,000</b>  | <b>90,000</b>    | <b>9,000</b>     | <b>90,000</b>    |
| Taxe și alte venituri în învățământ   | 33.10.05      | 0                |                |                  |                |                |                  |                  |                  |
| Venituri din prestări de servicii   | 33.10.08      | 75,000           | 7,000          | 12,000           | 39,000         | 17,000         | 75,000           | 75,000           | 75,000           |
| Taxe și alte venituri din protecția mediului  | 33.10.09      | 0                |                |                  |                |                |                  |                  |                  |
| Contribuția de întreținere a persoanelor asistate   | 33.10.13      | 0                |                |                  |                |                |                  |                  |                  |
| Contribuția elevilor și studenților pentru internate, camine și cantine   | 33.10.14      | 0                |                |                  |                |                |                  |                  |                  |
| Venituri din valorificarea produselor obținute din activitatea proprie sau anexa  | 33.10.16      | 3,000            | 2,000          | 1,000            | 0              | 0              | 3,000            | 3,000            | 3,000            |
| Venituri din organizarea de cursuri de calificare și conversie profesională, specializare și perfecționare  | 33.10.17      | 0                |                |                  |                |                |                  |                  |                  |

| DENUMIREA INDICATORILOR   | Cod indicator | Plan 2024 | Trim I   | Trim II  | Trim.III | Trim IV  | Estimări | Estimări | Estimări |
|---|---------------|-----------|----------|----------|----------|----------|----------|----------|----------|
|   |               |           |          |          |          |          | 2025     | 2026     | 2027     |
| Venituri din serbari si spectacole scolare, manifestan culturale, artistice si sportive   | 33 10 19      | 12,000    | 3,000    | 7,000    | 1,000    | 1,000    | 12,000   | 12,000   | 12,000   |
| Venituri din cercetare  | 33 10 20      | 0         |          |          |          |          |          |          |          |
| Venituri din contractele incheiate cu casele de asigurari sociale de sanatate   | 33 10 21      | 0         |          |          |          |          |          |          |          |
| Venituri din contractele incheiate cu directiile de sanatate publica din sume alocate de la bugetul de stat                             | 33 10 30      | 0         |          |          |          |          |          |          |          |
| Venituri din contractele incheiate cu directiile de sanatate publica din sume alocate din veniturile proprii ale Ministerului Sanatatii | 33 10 31      | 0         |          |          |          |          |          |          |          |
| Venituri din contractele incheiate cu institutiile de medicina legala   | 33 10 32      | 0         |          |          |          |          |          |          |          |
| Alte venituri din prestari de servicii si alte activitati   | 33 10 50      | 0         |          |          |          |          |          |          |          |
| <b>Diverse venituri (cod 36.10.04 +36.10.50)</b>  | <b>36 10</b>  | <b>0</b>  |          |          |          |          |          |          |          |
| Venituri din producerea riscurilor asigurate  | 36 10 04      | 0         |          |          |          |          |          |          |          |
| Alte venituri   | 36 10 50      | 0         |          |          |          |          |          |          |          |
| <b>Transferuri voluntare, altele decât subvențiile (cod 37.10.01 + 37.10.03 + 37.10.04 + 37.10.50)</b>                                  | <b>37 10</b>  | <b>0</b>  | <b>0</b> | <b>0</b> | <b>0</b> | <b>0</b> |          |          |          |
| Donații și sponsorizări**)  | 37 10 01      | X         | X        | X        | X        | X        |          |          |          |
| Vărsăminte din secțiunea de funcționare pentru finanțarea secțiunii de dezvoltare a bugetului local(cu semnul minus)                    | 37 10 03      | 0         |          |          |          |          |          |          |          |
| Vărsăminte din secțiunea de funcționare   | 37 10 04      | 0         |          |          |          |          |          |          |          |
| Alte transferuri voluntare  | 37 10 50      | 0         |          |          |          |          |          |          |          |
| <b>II. VENITURI DIN CAPITAL (cod 39.10)</b>   | <b>00.15</b>  | <b>0</b>  | <b>0</b> | <b>0</b> | <b>0</b> | <b>0</b> |          |          |          |
| <b>Venituri din valorificarea unor bunuri (cod 39.10.01+39.10.50)</b>   | <b>39 10</b>  | <b>0</b>  | <b>0</b> | <b>0</b> | <b>0</b> | <b>0</b> |          |          |          |
| Venituri din valorificarea unor bunuri ale institutiilor publice  | 39 10 01      | 0         |          |          |          |          |          |          |          |
| Alte venituri din valorificarea unor bunuri   | 39 10 50      | 0         |          |          |          |          |          |          |          |
| <b>III. OPERAȚIUNI FINANCIARE (cod 40.10+41.10)</b>   | <b>00.16</b>  | <b>0</b>  |          |          |          |          |          |          |          |
| <b>Încasări din rambursarea împrumuturilor acordate (cod40.10.15+ 40.10.16)</b>   | <b>40 10</b>  | <b>0</b>  |          |          |          |          |          |          |          |
| Sume utilizate din excedentul anului precedent pentru efectuarea de cheltuieli (cod 40 10 15 01+40 10 15 02)                            | 40 10 15      | X         | X        | X        | X        | X        |          |          |          |
| Sume utilizate de administrațiile locale din excedentul anului precedent pentru secțiunea de funcționare                                | 40 10 15.01   | X         | X        | X        | X        | X        |          |          |          |
| Sume utilizate de administrațiile locale din excedentul anului precedent pentru secțiunea de dezvoltare                                 | 40 10 15 02   | X         | X        | X        | X        | X        |          |          |          |
| Sume primite în cadrul mecanismului decontării cerenilor de plată*)   | 40 10 16      | X         | X        | X        | X        | X        |          |          |          |
| <b>Alte operațiuni financiare ( cod 41.10.06+41.10.11)</b>  | <b>41 10</b>  | <b>0</b>  |          |          |          |          |          |          |          |

| DENUMIREA INDICATORILOR  | Cod indicator | Plan 2024        | Trim I         | Trm.II           | Trm.III        | Trm IV         | Estimări         | Estimări         | Estimări         |
|--|---------------|------------------|----------------|------------------|----------------|----------------|------------------|------------------|------------------|
|  |               |                  |                |                  |                |                | 2025             | 2026             | 2027             |
| Sume din excedentul anului precedent pentru acoperirea golurilor temporare de casă**)  | 41 10 06      | X                | X              | X                | X              | X              |                  |                  |                  |
| Împrumuturi de la bugetul local  | 41 10 11      | 0                |                |                  |                |                |                  |                  |                  |
| <b>IV. SUBVENTII (cod 00.18)</b>   | <b>00.17</b>  | <b>3,561,000</b> | <b>818,000</b> | <b>1,316,000</b> | <b>769,000</b> | <b>658,000</b> | <b>3,530,000</b> | <b>3,667,000</b> | <b>3,756,000</b> |
| <b>SUBVENTII DE LA ALTE ADMINISTRATII</b><br>(cod 43.10.09+43.10.10+43.10.14+43.10.15+43.10.16+43.10.17+43.10.19+43.10.25 la 43.10.27+43.10.31+43.10.33+ 43.10.40+43.10.43+43.10.45) | <b>43.10</b>  | <b>3,561,000</b> | <b>818,000</b> | <b>1,316,000</b> | <b>769,000</b> | <b>658,000</b> | <b>4,011,000</b> | <b>4,148,000</b> | <b>4,237,000</b> |
| Subvenții pentru instituții publice  | 43 10 09      | 3,080,000        | 769,000        | 1,098,000        | 687,000        | 526,000        | 3,530,000        | 3,667,000        | 3,756,000        |
| Subvenții din bugetele locale pentru finanțarea cheltuielilor curente din domeniul sănătății   | 43.10.10      | 0                |                |                  |                |                |                  |                  |                  |
| Subvenții din bugetele locale pentru finanțarea cheltuielilor de capital din domeniul sănătății  | 43.10.14      | 0                |                |                  |                |                |                  |                  |                  |
| Subvenții din bugetul local pentru finanțarea camerelor agricole   | 43 10 15      | 0                |                |                  |                |                |                  |                  |                  |
| Sume din bugetul de stat către bugetele locale pentru finanțarea investițiilor în sănătate (cod 43 10 16 01+43.10 16 02+43 10 16 03)   | 43 10 16      | 0                | 0              | 0                | 0              | 0              |                  |                  |                  |
| Sume din bugetul de stat către bugetele locale pentru finanțarea aparatului medical și echipamentelor de comunicații în urgență în sănătate  | 43 10 16 01   | 0                |                |                  |                |                |                  |                  |                  |
| Sume din bugetul de stat către bugetele locale pentru finanțarea reparațiilor capitale în sănătate   | 43 10 16.02   | 0                |                |                  |                |                |                  |                  |                  |
| Sume din bugetul de stat către bugetele locale pentru finanțarea altor investiții în sănătate  | 43.10.16 03   | 0                |                |                  |                |                |                  |                  |                  |
| Sume din veniturile proprii ale Ministerului Sănătății către bugetele locale pentru finanțarea investițiilor în sănătate (cod 43 10 17.01+43 10 17 02+43 10 17 03)                   | 43.10 17      | 0                | 0              | 0                | 0              | 0              |                  |                  |                  |
| Sume din veniturile proprii ale Ministerului Sănătății către bugetele locale pentru finanțarea aparatului medical și echipamentelor de comunicații în urgență în sănătate            | 43 10 17 01   | 0                |                |                  |                |                |                  |                  |                  |
| Sume din veniturile proprii ale Ministerului Sănătății către bugetele locale pentru finanțarea reparațiilor capitale în sănătate   | 43 10 17 02   | 0                |                |                  |                |                |                  |                  |                  |
| Sume din veniturile proprii ale Ministerului Sănătății către bugetele locale pentru finanțarea altor investiții în sănătate  | 43 10 17.03   | 0                |                |                  |                |                |                  |                  |                  |
| Subvenții pentru instituțiile publice destinate sectoarei de dezvoltare  | 43 10 19      | 481,000          | 49,000         | 218,000          | 82,000         | 132,000        | 481,000          | 481,000          | 481,000          |

| DENUMIREA INDICATORILOR  | Cod indicator | Plan 2024 | Trim I | Trim II | Trim III | Trim IV | Estimări | Estimări | Estimări |
|--|---------------|-----------|--------|---------|----------|---------|----------|----------|----------|
|  |               |           |        |         |          |         | 2025     | 2026     | 2027     |
| Subvenții din bugetul împrumuturilor pentru asigurarea prefinanțării și/sau cofinanțării proiectelor finanțate din F E N de la U E și de la donatori europeni în cadrul programelor interguvernamentale, inclusiv pentru cheltuielile neeligibile asociate proiectelor, conform OUG nr 83/2021 | 43 10 25      | 0         |        |         |          |         |          |          |          |
| Subvenții din bugetul împrumuturilor pentru asigurarea cofinanțării proiectelor finanțate din programele naționale, inclusiv pentru cheltuielile neeligibile asociate proiectelor, conform OUG nr 83/2021  | 43 10 26      | 0         |        |         |          |         |          |          |          |
| Subvenții din bugetul împrumuturilor pentru asigurarea finanțării investițiilor publice locale, conform OUG nr 83/2021   | 43 10 27      | 0         |        |         |          |         |          |          |          |
| Sume alocate din bugetul AFIR, pentru susținerea proiectelor din PNDR 2014-2020****)   | 43 10 31      | 0         |        |         |          |         |          |          |          |
| Subvenții din bugetul Fondului național unic de asigurări sociale de sănătate pentru acoperirea creșterilor salariale  | 43.10.33      | 0         |        |         |          |         |          |          |          |
| Sume alocate pentru stimulentele de risc   | 43 10 40      | 0         |        |         |          |         |          |          |          |
| Sume alocate de la bugetul local conform Ordonanței de urgență a Guvernului nr 135/2020 (cod 43 10 43 01+43 10 43 02)  | 43 10 43      | 0         | 0      | 0       | 0        | 0       |          |          |          |
| Sume alocate de la bugetul local - secțiunea de funcționare conform Ordonanței de urgență a Guvernului nr 135/2020   | 43 10 43 01   | 0         |        |         |          |         |          |          |          |
| Sume alocate de la bugetul local - secțiunea de dezvoltare conform Ordonanței de urgență a Guvernului nr 135/2020  | 43 10 43 02   | 0         |        |         |          |         |          |          |          |
| Sume alocate de la bugetul local (cod 43 10 45 01+43 10 45 02+43 10 45 03+43 10 45 04)   | 43 10 45      | 0         | 0      | 0       | 0        | 0       |          |          |          |
| Sume alocate de la bugetul local, conform OUG nr 201/2020, pentru secțiunea de funcționare   | 43 10 45 01   | 0         |        |         |          |         |          |          |          |
| Sume alocate de la bugetul local, conform OUG nr 201/2020, pentru secțiunea de dezvoltare  | 43 10 45 02   | 0         |        |         |          |         |          |          |          |
| Sume alocate de la bugetul local, conform OUG nr 97/2021 și OUG nr 122/2021, pentru secțiunea de funcționare   | 43 10 45 03   | 0         |        |         |          |         |          |          |          |

| DENUMIREA INDICATORILOR   | Cod indicator | Plan 2024 | Trm I   | Trm II    | Trm III | Trm IV  | Estimări  | Estimări  | Estimări  |
|---|---------------|-----------|---------|-----------|---------|---------|-----------|-----------|-----------|
|   |               |           |         |           |         |         | 2025      | 2026      | 2027      |
| Sume alocate de la bugetul local, conform OUG nr 97/2021 și OUG nr 122/2021, pentru secțiunea de dezvoltare   | 43 10 45 04   | 0         |         |           |         |         |           |           |           |
| <b>Sume primite de la UE/alti donatori în contul plăților efectuate și prefinanțări aferente cadrului financiar 2014-2020 (cod 48.10.01 la cod 48.10.05+48.10.11+48.10.12+48.10.15+48.10.16+48.10.19+48.10.32+48.10.33)</b> | <b>48.10</b>  | 0         | 0       | 0         | 0       | 0       |           |           |           |
| Fondul European de Dezvoltare Regională (FEDR) (cod 48 10 01 01+48 10 01 02+48 10.01 03)  | 48 10 01      | 0         | 0       | 0         | 0       | 0       |           |           |           |
| Sume primite în contul plăților efectuate în anul curent  | 48 10 01 01   | 0         |         |           |         |         |           |           |           |
| Sume primite în contul plăților efectuate în anii anteriori   | 48 10 01 02   | 0         |         |           |         |         |           |           |           |
| Prefinanțare  | 48 10.01 03   | 0         |         |           |         |         |           |           |           |
| Instrumentul European de Vecinătate (ENI) (cod 48 10 12 01+48 10 12 02+48 10 12.03)   | 48 10 12      | 0         | 0       | 0         | 0       | 0       |           |           |           |
| Sume primite în contul plăților efectuate în anul curent  | 48 10 12 01   | 0         |         |           |         |         |           |           |           |
| Sume primite în contul plăților efectuate în anii anteriori   | 48 10 12 02   | 0         |         |           |         |         |           |           |           |
| Prefinanțare  | 48.10.12 03   | 0         |         |           |         |         |           |           |           |
| <b>TOTAL CHELTUIELI - SECȚIUNEA DE FUNCȚIONARE + SECȚIUNEA DE DEZVOLTARE (cod 50.10+59.10+63.10+70.10+74.10+79.10)</b>  | <b>49.10</b>  | 3,651,000 | 830,000 | 1,336,000 | 809,000 | 676,000 | 4,101,000 | 4,238,000 | 4,327,000 |
| <b>Partea I-a SERVICII PUBLICE GENERALE (cod 54.10+55.10)</b>   | <b>50.10</b>  | 0         | 0       | 0         | 0       | 0       |           |           |           |
| <b>Alte servicii publice generale (cod 54.10.10+54.10.50)</b>   | <b>54.10</b>  | 0         | 0       | 0         | 0       | 0       |           |           |           |
| Din total capitol   |               | 0         |         |           |         |         |           |           |           |
| Servicii publice comunitare de evidență a persoanelor   | 54 10 10      | 0         | 0       | 0         | 0       | 0       |           |           |           |
| Alte servicii publice generale  | 54 10.50      | 0         | 0       | 0         | 0       | 0       |           |           |           |
| <b>Partea a III-a CHELTUIELI SOCIAL-CULTURALE (COD 65.10+66.10+67.10+68.10)</b>   | <b>63.10</b>  | 3,651,000 | 830,000 | 1,336,000 | 809,000 | 676,000 | 3,620,000 | 3,757,000 | 3,846,000 |
| <b>Cultura, recreere și religie (67.10.03+67.10.05+67.10.50)</b>  | <b>67.10</b>  | 3,651,000 | 830,000 | 1,336,000 | 809,000 | 676,000 | 3,620,000 | 3,757,000 | 3,846,000 |
| Din total capitol   |               | 0         |         |           |         |         |           |           |           |
| Servicii culturale (cod 67 10.03 03 la cod 67.10 03 07+67 10 03 09 la cod 67 10.03 11+67 10 03 14+67 10.03 15+67 10 03.30)  | 67 10 03      | 3,651,000 | 830,000 | 1,336,000 | 809,000 | 676,000 | 3,620,000 | 3,757,000 | 3,846,000 |
| Muzee   | 67 10.03 03   | 3,651,000 | 830,000 | 1,336,000 | 809,000 | 676,000 | 3,620,000 | 3,757,000 | 3,846,000 |
| Instituii publice de spectacole și concerte   | 67 10 03 04   | 0         | 0       | 0         | 0       | 0       |           |           |           |
| Scoli populare de artă și meserii   | 67 10 03.05   | 0         | 0       | 0         | 0       | 0       |           |           |           |
| Case de cultură   | 67 10 03 06   | 0         | 0       | 0         | 0       | 0       |           |           |           |
| Camere culturale  | 67 10 03 07   | 0         | 0       | 0         | 0       | 0       |           |           |           |

| DENUMIREA INDICATORILOR  | Cod indicator | Plan 2024 | Trim I | Trim II | Trim III | Trim IV | Estimări | Estimări | Estimări |
|--|---------------|-----------|--------|---------|----------|---------|----------|----------|----------|
|  |               |           |        |         |          |         | 2025     | 2026     | 2027     |
| Universitati populare  | 67 10 03 09   | 0         | 0      | 0       | 0        | 0       |          |          |          |
| Presa  | 67 10 03 10   | 0         | 0      | 0       | 0        | 0       |          |          |          |
| Edituri  | 67 10 03 11   | 0         | 0      | 0       | 0        | 0       |          |          |          |
| Centre culturale   | 67 10 03 14   | 0         | 0      | 0       | 0        | 0       |          |          |          |
| Gradini botanice   | 67 10 03 15   | 0         | 0      | 0       | 0        | 0       |          |          |          |
| Alte servicii culturale  | 67 10 03 30   | 0         | 0      | 0       | 0        | 0       |          |          |          |
| Servicii recreative si sportive ( cod 67 10 05 01)                                     | 67 10 05      | 0         | 0      | 0       | 0        | 0       |          |          |          |
| Sport  | 67 10 05 01   | 0         | 0      | 0       | 0        | 0       |          |          |          |
| Alte servicii în domeniile culturii, recreerii si religiei                             | 67 10 50      | 0         | 0      | 0       | 0        | 0       |          |          |          |
| <b>Asigurari si asistenta sociala ( cod 68.10.05 + 68.10.11 + 68.10.12 + 68.10.50)</b> | <b>68.10</b>  | 0         | 0      | 0       | 0        | 0       |          |          |          |
| Din total capitol  |               | 0         |        |         |          |         |          |          |          |
| Asistenta sociala in caz de boli si invaliditati ( cod 68 10 05.02)                    | 68 10 05      | 0         | 0      | 0       | 0        | 0       |          |          |          |
| Asistenta sociala in caz de invaliditate   | 68 10 05 02   | 0         | 0      | 0       | 0        | 0       |          |          |          |
| Crese  | 68 10 11      | 0         | 0      | 0       | 0        | 0       |          |          |          |
| Unitati de asistenta medico-sociale  | 68 10 12      | 0         | 0      | 0       | 0        | 0       |          |          |          |
| Alte cheltuieli în domeniul asigurărilor și asistenței sociale (cod 68 10 50 50)       | 68 10 50      | 0         | 0      | 0       | 0        | 0       |          |          |          |
| Alte cheltuieli in domeniul asistentei sociale   | 68 10 50 50   | 0         | 0      | 0       | 0        | 0       |          |          |          |
| <b>Partea a V-a ACTIUNI ECONOMICE ( cod 80.10 + 83.10 + 84.10 + 87.10)</b>             | <b>79.10</b>  | 0         | 0      | 0       | 0        | 0       |          |          |          |
| <b>Actiuni generale economice, comerciale si de munca ( cod 80.10.01)</b>              | <b>80 10</b>  | 0         | 0      | 0       | 0        | 0       |          |          |          |
| Din total capitol  |               | 0         |        |         |          |         |          |          |          |
| Actiuni generale economice si comerciale ( cod 80 10 01 30)                            | 80 10 01      | 0         | 0      | 0       | 0        | 0       |          |          |          |
| Alte cheltuieli pentru actiuni generale economice si comerciale                        | 80 10 01 30   | 0         | 0      | 0       | 0        | 0       |          |          |          |
| <b>Partea VII-a REZERVE, EXCEDENT / DEFICIT</b>  | <b>96 10</b>  | 0         |        |         |          |         |          |          |          |
| <b>EXCEDENT 98 10 96 + 98 10 97</b>  | <b>98 10</b>  | 0         | 0      | 0       | 0        | 0       |          |          |          |
| Excedentul secțiunii de funcționare  | 98 10 96      | 0         | 0      | 0       | 0        | 0       |          |          |          |
| Excedentul secțiunii de dezvoltare   | 98 10 97      | 0         | 0      | 0       | 0        | 0       |          |          |          |
| <b>DEFICIT <sup>1)</sup> 99 10 96 + 99 10 97</b>                                       | <b>99 10</b>  | 0         |        |         |          |         |          |          |          |
| Deficitul secțiunii de funcționare   | 99 10 96      | 0         |        |         |          |         |          |          |          |
| Deficitul secțiunii de dezvoltare  | 99 10 97      | 0         |        |         |          |         |          |          |          |

| DENUMIREA INDICATORILOR   | Cod indicator   | Plan 2024 | Trm I   | Trm II    | Trm III | Trm IV  | Estimări  | Estimări  | Estimări  |
|---|-----------------|-----------|---------|-----------|---------|---------|-----------|-----------|-----------|
|   |                 |           |         |           |         |         | 2025      | 2026      | 2027      |
| <b>VENITURILE SECȚIUNII DE FUNCȚIONARE (cod 00.02+00.16+00.17)</b>  | <b>00.01 SF</b> | 3,170,000 | 781,000 | 1,118,000 | 727,000 | 544,000 | 3,620,000 | 3,757,000 | 3,846,000 |
| <b>I. VENITURI CURENTE ( cod 00.03+00.12)</b>   | <b>00.02</b>    | 90,000    | 12,000  | 20,000    | 40,000  | 18,000  | 90,000    | 90,000    | 90,000    |
| <b>C. VENITURI NEFISCALE ( cod 00.13+00.14)</b>   | <b>00.12</b>    | 90,000    | 12,000  | 20,000    | 40,000  | 18,000  | 90,000    | 90,000    | 90,000    |
| <b>C1. VENITURI DIN PROPRIETATE (cod 30.10+31.10)</b>   | <b>00.13</b>    | 0         | 0       | 0         | 0       | 0       |           |           |           |
| <b>Venituri din proprietate (cod 30.10.05+30.10.08+30.10.09+30.10.50)</b>   | <b>30.10</b>    | 0         | 0       | 0         | 0       | 0       |           |           |           |
| Venituri din concesiuni și închirieri (cod 30.10.05.30)   | 30.10.05        | 0         | 0       | 0         | 0       | 0       |           |           |           |
| Alte venituri din concesiuni și închirieri de către institutiile publice  | 30.10.05.30     | 0         | 0       | 0         | 0       | 0       |           |           |           |
| Venituri din utilizarea pasunilor comunale  | 30.10.09        | 0         | 0       | 0         | 0       | 0       |           |           |           |
| Alte venituri din proprietate   | 30.10.50        | 0         | 0       | 0         | 0       | 0       |           |           |           |
| <b>Venituri din dobanzi(cod31.10.03)</b>  | <b>31.10</b>    | 0         | 0       | 0         | 0       | 0       |           |           |           |
| Alte venituri din dobanzi   | 31.10.03        | 0         | 0       | 0         | 0       | 0       |           |           |           |
| <b>C2. VANZARI DE BUNURI SI SERVICII (cod 33.10+34.10+35.10+36.10+37.10)</b>  | <b>00.14</b>    | 90,000    | 12,000  | 20,000    | 40,000  | 18,000  | 90,000    | 90,000    | 90,000    |
| <b>Venituri din prestari de servicii si alte activitati (cod 33.10.05 + 33.10.08 +33.10.09+ 33.10.13 + 33.10.14 + 33.10.16 + 33.10.17 + 33.10.19 + 33.10.20+33.10.21+33.10.30 la 33.10.32 + 33.10.50)</b> | <b>33.10</b>    | 90,000    | 12,000  | 20,000    | 40,000  | 18,000  | 90,000    | 90,000    | 90,000    |
| Taxe și alte venituri în învățământ   | 33.10.05        | 0         | 0       | 0         | 0       | 0       |           |           |           |
| Venituri din prestări de servicii   | 33.10.08        | 75,000    | 7,000   | 12,000    | 39,000  | 17,000  | 75,000    | 75,000    | 75,000    |
| Taxe și alte venituri din protecția mediului  | 33.10.09        | 0         | 0       | 0         | 0       | 0       |           |           |           |
| Contribuția de întreținere a persoanelor asistate   | 33.10.13        | 0         | 0       | 0         | 0       | 0       |           |           |           |
| Contribuția elevilor și studenților pentru internate, cantine și cantine  | 33.10.14        | 0         | 0       | 0         | 0       | 0       |           |           |           |
| Venituri din valorificarea produselor obținute din activitatea proprie sau anexa  | 33.10.16        | 3,000     | 2,000   | 1,000     | 0       | 0       | 3,000     | 3,000     | 3,000     |
| Venituri din organizarea de cursuri de calificare și conversie profesională, specializare și perfecționare  | 33.10.17        | 0         | 0       | 0         | 0       | 0       |           |           |           |
| Venituri din serbări și spectacole școlare, manifestări culturale, artistice și sportive  | 33.10.19        | 12,000    | 3,000   | 7,000     | 1,000   | 1,000   | 12,000    | 12,000    | 12,000    |
| Venituri din cercetare  | 33.10.20        | 0         | 0       | 0         | 0       | 0       |           |           |           |
| Venituri din contractele încheiate cu casele de asigurări sociale de sănătate   | 33.10.21        | 0         | 0       | 0         | 0       | 0       |           |           |           |
| Venituri din contractele încheiate cu direcțiile de sănătate publică din sume alocate de la bugetul de stat   | 33.10.30        | 0         | 0       | 0         | 0       | 0       |           |           |           |
| Venituri din contractele încheiate cu direcțiile de sănătate publică din sume alocate din veniturile proprii ale Ministerului Sănătății   | 33.10.31        | 0         | 0       | 0         | 0       | 0       |           |           |           |
| Venituri din contractele încheiate cu institutiile de medicina legala   | 33.10.32        | 0         | 0       | 0         | 0       | 0       |           |           |           |



| DENUMIREA INDICATORILOR   | Cod indicator | Plan 2024        | Trim I         | Trim II          | Trim III       | Trim IV        | Estimări         | Estimări         | Estimări         |
|---|---------------|------------------|----------------|------------------|----------------|----------------|------------------|------------------|------------------|
|   |               |                  |                |                  |                |                | 2025             | 2026             | 2027             |
| Alte venituri din prestări de servicii și alte activități   | 33 10.50      | 0                | 0              | 0                | 0              | 0              |                  |                  |                  |
| <b>Diverse venituri (cod 36.10.04+36.10.50)</b>   | <b>36 10</b>  | <b>0</b>         | <b>0</b>       | <b>0</b>         | <b>0</b>       | <b>0</b>       |                  |                  |                  |
| Venituri din producerea nscunilor asigurate   | 36 10 04      | 0                | 0              | 0                | 0              | 0              |                  |                  |                  |
| Alte venituri   | 36.10.50      | 0                | 0              | 0                | 0              | 0              |                  |                  |                  |
| <b>Transferuri voluntare, altele decât subvențiile (cod 37.10.01+37.10.03+37.10.50)</b>                               | <b>37 10</b>  | <b>0</b>         | <b>0</b>       | <b>0</b>         | <b>0</b>       | <b>0</b>       |                  |                  |                  |
| Donații și sponsorizări**)  | 37 10 01      | X                | X              | X                | X              | X              |                  |                  |                  |
| Vărsăminte din secțiunea de funcționare pentru finanțarea secțiunii de dezvoltare a bugetului local (cu semnul minus) | 37 10 03      | 0                | 0              | 0                | 0              | 0              |                  |                  |                  |
| Alte transferuri voluntare  | 37 10 50      | 0                | 0              | 0                | 0              | 0              |                  |                  |                  |
| <b>III. OPERAȚIUNI FINANCIARE (cod 40.10+41.10)</b>   | <b>00.16</b>  | <b>0</b>         |                |                  |                |                |                  |                  |                  |
| <b>Încasări din rambursarea împrumuturilor acordate (cod 40.10.15)</b>  | <b>40 10</b>  | <b>0</b>         |                |                  |                |                |                  |                  |                  |
| Sume utilizate din excedentul anului precedent pentru efectuarea de cheltuieli (cod 40 10 15 01)                      | 40.10.15      | X                | X              | X                | X              | X              |                  |                  |                  |
| Sume utilizate de administrațiile locale din excedentul anului precedent pentru secțiunea de funcționare              | 40 10 15 01   | X                | X              | X                | X              | X              |                  |                  |                  |
| <b>Alte operațiuni financiare (cod 41.10.06+41.10.11)</b>   | <b>41 10</b>  |                  |                |                  |                |                |                  |                  |                  |
| Sume din excedentul anului precedent pentru acoperirea golurilor temporare de casă**)                                 | 41 10 06      | X                | X              | X                | X              | X              |                  |                  |                  |
| Împrumuturi de la bugetul local   | 41 10.11      | 0                |                |                  |                |                |                  |                  |                  |
| <b>IV. SUBVENȚII (cod 00.18)</b>  | <b>00.17</b>  | <b>3,080,000</b> | <b>769,000</b> | <b>1,098,000</b> | <b>687,000</b> | <b>526,000</b> | <b>3,530,000</b> | <b>3,667,000</b> | <b>3,756,000</b> |
| <b>SUBVENȚII DE LA ALTE ADMINISTRAȚII (cod 43.10.09+43.10.10+43.10.15+43.10.33+43.10.40+43.10.43+43.10.45)</b>        | <b>43 10</b>  | <b>3,080,000</b> | <b>769,000</b> | <b>1,098,000</b> | <b>687,000</b> | <b>526,000</b> | <b>3,530,000</b> | <b>3,667,000</b> | <b>3,756,000</b> |
| Subvenții pentru instituții publice   | 43 10.09      | 3,080,000        | 769,000        | 1,098,000        | 687,000        | 526,000        | 3,530,000        | 3,667,000        | 3,756,000        |
| Subvenții din bugetele locale pentru finanțarea cheltuielilor curente din domeniul sănătății                          | 43 10 10      | 0                | 0              | 0                | 0              | 0              |                  |                  |                  |
| Subvenții din bugetul local pentru finanțarea camerelor agricole  | 43 10 15      | 0                | 0              | 0                | 0              | 0              |                  |                  |                  |
| Subvenții din bugetul Fondului național unic de asigurări sociale de sănătate pentru acoperirea creșterilor salariale | 43 10 33      | 0                | 0              | 0                | 0              | 0              |                  |                  |                  |
| Sume alocate pentru stimulentele de risc  | 43 10 40      | 0                | 0              | 0                | 0              | 0              |                  |                  |                  |
| Sume alocate de la bugetul local conform Ordonanței de urgență a Guvernului nr 135/2020 (cod 43 10 43.01)             | 43 10 43      | 0                | 0              | 0                | 0              | 0              |                  |                  |                  |

| DENUMIREA INDICATORILOR  | Cod indicator | Plan 2024 | Trim I  | Trim II   | Trim III | Trim.IV | Estimări  | Estimări  | Estimări  |
|--|---------------|-----------|---------|-----------|----------|---------|-----------|-----------|-----------|
|  |               |           |         |           |          |         | 2025      | 2026      | 2027      |
| Sume alocate de la bugetul local - secțiunea de funcționare conform Ordonanței de urgență a Guvernului nr 135/2020           | 43 10 43 01   | 0         | 0       | 0         | 0        | 0       |           |           |           |
| Sume alocate de la bugetul local (cod 43 10 45 01+43 10 45 03)   | 43 10 45      | 0         | 0       | 0         | 0        | 0       |           |           |           |
| Sume alocate de la bugetul local, conform OUG nr 201/2020, pentru secțiunea de funcționare                                   | 43 10 45 01   | 0         | 0       | 0         | 0        | 0       |           |           |           |
| Sume alocate de la bugetul local, conform OUG nr 97/2021 și OUG nr 122/2021, pentru secțiunea de funcționare                 | 43 10 45 03   | 0         | 0       | 0         | 0        | 0       |           |           |           |
| <b>TOTAL CHELTUIELI - SECȚIUNEA DE FUNCȚIONARE (cod 50.10+59.10+63.10+70.10+74.10+79.10)</b>                                 | <b>49.10</b>  |           |         |           |          |         |           |           |           |
|  |               | 3,170,000 | 781,000 | 1,118,000 | 727,000  | 544,000 | 3,620,000 | 3,757,000 | 3,846,000 |
| <b>Partea I-a SERVICII PUBLICE GENERALE (cod 54.10+55.10)</b>  | <b>50.10</b>  | 0         | 0       | 0         | 0        | 0       |           |           |           |
| <b>Alte servicii publice generale (cod 54.10.10+54.10.50)</b>  | <b>54.10</b>  | 0         | 0       | 0         | 0        | 0       |           |           |           |
| Din total capitol  |               | 0         |         |           |          |         |           |           |           |
| Servicii publice comunitare de evidență a persoanelor  | 54 10 10      | 0         | 0       | 0         | 0        | 0       |           |           |           |
| Alte servicii publice generale   | 54 10 50      | 0         |         |           |          |         |           |           |           |
| <b>Partea a III-a CHELTUIELI SOCIAL-CULTURALE ( COD 65.10+66.10+67.10+68.10)</b>   | <b>63.10</b>  | 0         | 0       | 0         | 0        | 0       |           |           |           |
| <b>Cultura, recreere și religie ( 67.10.03+67.10.05+67.10.50)</b>  | <b>67.10</b>  | 0         | 0       | 0         | 0        | 0       |           |           |           |
| Din total capitol  |               | 0         |         |           |          |         |           |           |           |
| Servicii culturale ( cod 67 10.03 03 la cod 67 10 03 07+67 10 03 09 la cod 67 10 03 11+67 10 03 14+67 10 03 15+67 10 03 30 ) | 67 10 03      | 3,170,000 | 781,000 | 1,118,000 | 727,000  | 544,000 | 3,620,000 | 3,757,000 | 3,846,000 |
| Muzee  | 67 10 03 03   | 3,170,000 | 781,000 | 1,118,000 | 727,000  | 544,000 | 3,620,000 | 3,757,000 | 3,846,000 |
| Instituii publice de spectacole și concerte  | 67 10 03 04   | 0         | 0       | 0         | 0        | 0       |           |           |           |
| Scoli populare de arta si meserii  | 67 10 03 05   | 0         | 0       | 0         | 0        | 0       |           |           |           |
| Case de cultura  | 67 10 03 06   | 0         |         |           |          |         |           |           |           |
| Camine culturale   | 67 10 03 07   | 0         |         |           |          |         |           |           |           |
| Universitati populare  | 67 10 03 09   | 0         |         |           |          |         |           |           |           |
| Presa  | 67 10 03 10   | 0         |         |           |          |         |           |           |           |
| Edituri  | 67 10 03 11   | 0         |         |           |          |         |           |           |           |
| Centre culturale   | 67 10 03 14   | 0         |         |           |          |         |           |           |           |

| DENUMIREA INDICATORILOR   | Cod indicator   | Plan 2024 | Trm.I  | Trm II  | Trm.III | Trm IV  | Estimări | Estimări | Estimări |
|---|-----------------|-----------|--------|---------|---------|---------|----------|----------|----------|
|   |                 |           |        |         |         |         | 2025     | 2026     | 2027     |
| Gradini botanice  | 67 10 03 15     | 0         |        |         |         |         |          |          |          |
| Alte servicii culturale   | 67 10 03.30     | 0         |        |         |         |         |          |          |          |
| Servicii recreative si sportive ( cod 67 10.05 01)  | 67 10 05        | 0         | 0      | 0       | 0       | 0       |          |          |          |
| Sport   | 67 10 05.01     | 0         |        |         |         |         |          |          |          |
| Alte servicii în domeniile culturii, recreerii si religiei  | 67 10 50        | 0         |        |         |         |         |          |          |          |
| <b>Asigurari si asistenta sociala ( cod 68.10.05 + 68.10.11 + 68.10.12 + 68.10.50)</b>              | <b>68.10</b>    | 0         | 0      | 0       | 0       | 0       |          |          |          |
| Din total capitol:  |                 | 0         |        |         |         |         |          |          |          |
| Asistenta sociala in caz de boli si invaliditati ( cod 68 10 05 02)                                 | 68 10 05        | 0         | 0      | 0       | 0       | 0       |          |          |          |
| Asistenta sociala in caz de invaliditate  | 68 10 05 02     | 0         |        |         |         |         |          |          |          |
| Crese   | 68 10 11        | 0         |        |         |         |         |          |          |          |
| Unitati de asistenta medico-sociale   | 68 10 12        | 0         | 0      | 0       | 0       | 0       |          |          |          |
| Alte cheltuieli în domeniul asigurărilor și asistenței sociale (cod 68 10 50 50)                    | 68 10 50        | 0         | 0      | 0       | 0       | 0       |          |          |          |
| Alte cheltuieli în domeniul asistenței sociale  | 68.10 50 50     | 0         |        |         |         |         |          |          |          |
| <b>Partea a V-a ACTIUNI ECONOMICE ( cod 80.10 + 83.10 + 84.10 + 87.10)</b>                          | <b>79.10</b>    | 0         | 0      | 0       | 0       | 0       |          |          |          |
| <b>Actiuni generale economice, comerciale si de munca ( cod 80.10.01)</b>                           | <b>80 10</b>    | 0         | 0      | 0       | 0       | 0       |          |          |          |
| Din total capitol   |                 | 0         |        |         |         |         |          |          |          |
| Actiuni generale economice si comerciale ( cod 80 10 01 30)   | 80 10 01        | 0         | 0      | 0       | 0       | 0       |          |          |          |
| Alte cheltuieli pentru actiuni generale economice si comerciale                                     | 80 10 01.30     | 0         | 0      | 0       | 0       | 0       |          |          |          |
| <b>Partea VII-a REZERVE, EXCEDENT / DEFICIT</b>   | <b>96 10</b>    | 0         |        |         |         |         |          |          |          |
| EXCEDENT 98.10 96   | 98 10           | 0         | 0      | 0       | 0       | 0       |          |          |          |
| Excedentul secțiunii de funcționare   | 98.10 96        | 0         | 0      | 0       | 0       | 0       |          |          |          |
| DEFICIT <sup>11</sup> 99 10 96  | 99 10           | 0         |        |         |         |         |          |          |          |
| Deficitul secțiunii de funcționare  | 99.10 96        | 0         |        |         |         |         |          |          |          |
| <b>VENITURILE SECȚIUNII DE DEZVOLTARE (cod 00.02+ 00.15+00.16+ 00.17+45.10+46.10+48.10) - TOTAL</b> | <b>00.01 SD</b> | 481.000   | 49,000 | 218,000 | 82,000  | 132,000 | 481,000  | 481,000  | 481,000  |
| I. VENITURI CURENTE ( cod 00.12)  | 00 02           | 0         | 0      | 0       | 0       | 0       |          |          |          |
| C. VENITURI NEFISCALE ( cod 00.14)  | 00.12           | 0         | 0      | 0       | 0       | 0       |          |          |          |
| C2. VANZARI DE BUNURI SI SERVICII (cod 37.10)   | 00.14           | 0         | 0      | 0       | 0       | 0       |          |          |          |

| DENUMIREA INDICATORILOR   | Cod indicator | Plan 2024 | Trm I  | Trm II  | Trm.III | Trm IV  | Estimări | Estimări | Estimări |
|---|---------------|-----------|--------|---------|---------|---------|----------|----------|----------|
|   |               |           |        |         |         |         | 2025     | 2026     | 2027     |
| <b>Transferuri voluntare, altele decât subvențiile (cod 37.10.04)</b>   | 37 10         | 0         | 0      | 0       | 0       | 0       |          |          |          |
| Vărsăminte din secțiunea de funcționare   | 37 10 04      | 0         | 0      | 0       | 0       | 0       |          |          |          |
| <b>II. VENITURI DIN CAPITAL (cod 39.10)</b>   | <b>00.15</b>  | 0         | 0      | 0       | 0       | 0       |          |          |          |
| <b>Venituri din valorificarea unor bunuri (cod 39.10.01+39.10.50)</b>   | 39 10         | 0         | 0      | 0       | 0       | 0       |          |          |          |
| Venituri din valorificarea unor bunuri ale institutiilor publice  | 39 10 01      | 0         | 0      | 0       | 0       | 0       |          |          |          |
| Alte venituri din valorificarea unor bunuri   | 39 10 50      | 0         | 0      | 0       | 0       | 0       |          |          |          |
| <b>III. OPERAȚIUNI FINANCIARE (cod 40.10)</b>   | <b>00.16</b>  | 0         |        |         |         |         |          |          |          |
| <b>Încasări din rambursarea împrumuturilor acordate (cod 40.10.15+40.10.16)</b>   | 40 10         | 0         |        |         |         |         |          |          |          |
| Sume utilizate din excedentul anului precedent pentru efectuarea de cheltuieli (cod 40 10 15 02)  | 40 10 15      | X         | X      | X       | X       | X       |          |          |          |
| Sume utilizate de administrațiile locale din excedentul anului precedent pentru secțiunea de dezvoltare   | 40.10 15.02   | X         | X      | X       | X       | X       |          |          |          |
| Sume primite în cadrul mecanismului decontării cerenilor de plată*)   | 40.10 16      | X         | X      | X       | X       | X       |          |          |          |
| <b>IV. SUBVENȚII (cod 00.18)</b>  | <b>00.17</b>  | 481,000   | 49,000 | 218,000 | 82,000  | 132,000 | 481,000  | 481,000  | 481,000  |
| <b>SUBVENȚII DE LA ALTE NIVELE ALE ADMINISTRAȚIEI PUBLICE (cod 42.10+43.10)</b>   | <b>00.18</b>  | 481,000   | 49,000 | 218,000 | 82,000  | 132,000 | 481,000  | 481,000  | 481,000  |
| <b>SUBVENȚII DE LA ALTE ADMINISTRAȚII (cod 43.10.14+43.10.16+43.10.17+43.10.19+43.10.25 la 43.10.27+43.10.31+43.10.43+43.10.45)</b>                                       | 43.10         | 481,000   | 49,000 | 218,000 | 82,000  | 132,000 | 481,000  | 481,000  | 481,000  |
| Subvenții din bugetele locale pentru finanțarea cheltuielilor de capital din domeniul sănătății   | 43.10.14      | 0         | 0      | 0       | 0       | 0       |          |          |          |
| Sume din bugetul de stat către bugetele locale pentru finanțarea investițiilor în sănătate (cod 43 10 16 01+43.10 16 02+43 10 16.03)                                      | 43 10 16      | 0         | 0      | 0       | 0       | 0       |          |          |          |
| Sume din bugetul de stat către bugetele locale pentru finanțarea aparatului medical și echipamentelor de comunicații în urgență în sănătate                               | 43 10 16 01   | 0         | 0      | 0       | 0       | 0       |          |          |          |
| Sume din bugetul de stat către bugetele locale pentru finanțarea reparațiilor capitale în sănătate  | 43 10 16 02   | 0         | 0      | 0       | 0       | 0       |          |          |          |
| Sume din bugetul de stat către bugetele locale pentru finanțarea altor investiții în sănătate   | 43 10 16 03   | 0         | 0      | 0       | 0       | 0       |          |          |          |
| Sume din veniturile proprii ale Ministerului Sănătății către bugetele locale pentru finanțarea investițiilor în sănătate (cod 43 10 17 01+43 10 17 02+43 10 17 03)        | 43 10 17      | 0         | 0      | 0       | 0       | 0       |          |          |          |
| Sume din veniturile proprii ale Ministerului Sănătății către bugetele locale pentru finanțarea aparatului medical și echipamentelor de comunicații în urgență în sănătate | 43.10.17.01   | 0         | 0      | 0       | 0       | 0       |          |          |          |

| DENUMIREA INDICATORILOR  | Cod indicator | Plan 2024 | Trim I | Trim.II | Trim III | Trim IV | Estimări | Estimări | Estimări |
|--|---------------|-----------|--------|---------|----------|---------|----------|----------|----------|
|  |               |           |        |         |          |         | 2025     | 2026     | 2027     |
| Sume din veniturile proprii ale Ministerului Sănătății către bugetele locale pentru finanțarea reparațiilor capitale în sănătate   | 43 10 17 02   | 0         | 0      | 0       | 0        | 0       |          |          |          |
| Sume din veniturile proprii ale Ministerului Sănătății către bugetele locale pentru finanțarea altor investiții în sănătate  | 43 10 17 03   | 0         | 0      | 0       | 0        | 0       |          |          |          |
| Subvenții pentru instituțiile publice destinate secțiunii de dezvoltare  | 43 10 19      | 481,000   | 49,000 | 218,000 | 82,000   | 132,000 | 481,000  | 481,000  | 481,000  |
| Subvenții din bugetul Împrumuturilor pentru asigurarea prefinanțării și/sau cofinanțării proiectelor finanțate din F E N de la U E și de la donatori europeni în cadrul programelor interguvernamentale, inclusiv pentru cheltuielile neeligibile asociate proiectelor, conform OUG nr 83/2021 | 43.10 25      | 0         | 0      | 0       | 0        | 0       |          |          |          |
| Subvenții din bugetul Împrumuturilor pentru asigurarea cofinanțării proiectelor finanțate din programele naționale, inclusiv pentru cheltuielile neeligibile asociate proiectelor, conform OUG nr 83/2021  | 43 10 26      | 0         | 0      | 0       | 0        | 0       |          |          |          |
| Subvenții din bugetul Împrumuturilor pentru asigurarea finanțării investițiilor publice locale, conform OUG nr 83/2021   | 43 10 27      | 0         | 0      | 0       | 0        | 0       |          |          |          |
| Sume alocate din bugetul AFIR, pentru susținerea proiectelor din PNDR 2014-2020 ****)  | 43.10.31      | 0         | 0      | 0       | 0        | 0       |          |          |          |
| Sume alocate de la bugetul local conform Ordonanței de urgență a Guvernului nr 135/2020 (cod 43 10 43 02)  | 43 10 43      | 0         | 0      | 0       | 0        | 0       |          |          |          |
| Sume alocate de la bugetul local - secțiunea de dezvoltare conform Ordonanței de urgență a Guvernului nr 135/2020  | 43 10 43 02   | 0         | 0      | 0       | 0        | 0       |          |          |          |
| Sume alocate de la bugetul local (cod 43 10 45.02+43 10.45 04)   | 43 10 45      | 0         | 0      | 0       | 0        | 0       |          |          |          |
| Sume alocate de la bugetul local, conform OUG nr 201/2020, pentru secțiunea de dezvoltare  | 43 10 45 02   | 0         | 0      | 0       | 0        | 0       |          |          |          |
| Sume alocate de la bugetul local, conform OUG nr 97/2021 și OUG nr.122/2021, pentru secțiunea de dezvoltare  | 43 10 45 04   | 0         | 0      | 0       | 0        | 0       |          |          |          |
| <b>Sume primite de la UE/alti donatori în contul plăților efectuate și prefinanțări aferente cadrului financiar 2014-2020 ( cod 48.10.01 la cod 48.10.05+48.10.11+48.10.12+48.10.15+ 48.10.16+48.10.19+48.10.32+48.10.33)</b>  | <b>48.10</b>  |           | 0      | 0       | 0        | 0       |          |          |          |
|  |               | 0         |        |         |          |         |          |          |          |
| Fondul European de Dezvoltare Regională (FEDR) (cod 48 10 01 01+48 10 01 02+48 10 01 03)   | 48 10 01      | 0         | 0      | 0       | 0        | 0       |          |          |          |
| Sume primite în contul plăților efectuate în anul curent   | 48 10 01 01   | 0         | 0      | 0       | 0        | 0       |          |          |          |

| DENUMIREA INDICATORILOR  | Cod indicator | Plan 2024 | Trim I | Trim II | Trim III | Trim IV | Estimări | Estimări | Estimări |
|--|---------------|-----------|--------|---------|----------|---------|----------|----------|----------|
|  |               |           |        |         |          |         | 2025     | 2026     | 2027     |
| Sume primite în contul plăților efectuate în anii anteriori  | 48.10.01.02   | 0         | 0      | 0       | 0        | 0       |          |          |          |
| Prefinanțare   | 48.10.01.03   | 0         | 0      | 0       | 0        | 0       |          |          |          |
| Instrumentul European de Vecinătate (ENI) (cod 48.10.12.01+48.10.12.02+48.10.12.03)  | 48.10.12      | 0         | 0      | 0       | 0        | 0       |          |          |          |
| Sume primite în contul plăților efectuate în anul curent   | 48.10.12.01   | 0         | 0      | 0       | 0        | 0       |          |          |          |
| Sume primite în contul plăților efectuate în anii anteriori  | 48.10.12.02   | 0         | 0      | 0       | 0        | 0       |          |          |          |
| Prefinanțare   | 48.10.12.03   | 0         | 0      | 0       | 0        | 0       |          |          |          |
| <b>TOTAL CHELTUIELI - SECTIUNEA DE DEZVOLTARE (cod 50.10+59.10+63.10+70.10+74.10+79.10)</b>                                  | <b>49.10</b>  |           |        |         |          |         |          |          |          |
|  |               | 481,000   | 49,000 | 218,000 | 82,000   | 132,000 | 481,000  | 481,000  | 481,000  |
| <b>Partea I-a SERVICII PUBLICE GENERALE (cod 54.10)</b>  | <b>50.10</b>  | 0         | 0      | 0       | 0        | 0       |          |          |          |
| <b>Alte servicii publice generale (cod 54.10.10+54.10.50)</b>  | <b>54.10</b>  | 0         | 0      | 0       | 0        | 0       |          |          |          |
| Din total capitol  |               | 0         |        |         |          |         |          |          |          |
| Servicii publice comunitare de evidență a persoanelor  | 0             | 0         | 0      | 0       | 0        | 0       |          |          |          |
| Alte servicii publice generale   | 54.10.50      | 0         |        |         |          |         |          |          |          |
| <b>Partea a III-a CHELTUIELI SOCIAL-CULTURALE ( COD 65.10+66.10+67.10+68.10)</b>   | <b>63.10</b>  | 481,000   | 49,000 | 218,000 | 82,000   | 132,000 | 481,000  | 481,000  | 481,000  |
| <b>Cultura, recreere și religie ( 67.10.03+67.10.05+67.10.50)</b>  | <b>67.10</b>  | 481,000   | 49,000 | 218,000 | 82,000   | 132,000 | 481,000  | 481,000  | 481,000  |
| Din total capitol  |               | 0         |        |         |          |         |          |          |          |
| Servicii culturale ( cod 67.10.03.03 la cod 67.10.03.07+67.10.03.09 la cod 67.10.03.11+67.10.03.14+67.10.03.15+67.10.03.30 ) | 67.10.03      | 481,000   | 49,000 | 218,000 | 82,000   | 132,000 | 481,000  | 481,000  | 481,000  |
| Muzee  | 67.10.03.03   | 481,000   | 49,000 | 218,000 | 82,000   | 132,000 | 481,000  | 481,000  | 481,000  |
| Instituii publice de spectacole și concerte  | 67.10.03.04   | 0         | 0      | 0       | 0        | 0       |          |          |          |
| Scoli populare de arta și meserii  | 67.10.03.05   | 0         | 0      | 0       | 0        | 0       |          |          |          |
| Casa de cultura  | 67.10.03.06   | 0         |        |         |          |         |          |          |          |
| Camine culturale   | 67.10.03.07   | 0         |        |         |          |         |          |          |          |
| Universitati populare  | 67.10.03.09   | 0         |        |         |          |         |          |          |          |
| Presă  | 67.10.03.10   | 0         |        |         |          |         |          |          |          |
| Edituri  | 67.10.03.11   | 0         |        |         |          |         |          |          |          |
| Centre culturale   | 67.10.03.14   | 0         |        |         |          |         |          |          |          |
| Grădini botanice   | 67.10.03.15   | 0         |        |         |          |         |          |          |          |
| Alte servicii culturale  | 67.10.03.30   | 0         |        |         |          |         |          |          |          |
| Servicii recreative și sportive ( cod 67.10.05.01)   | 67.10.05      | 0         | 0      | 0       | 0        | 0       |          |          |          |

| DENUMIREA INDICATORILOR   | Cod indicator | Plan 2024 | Trim I | Tnm.II | Tnm.III | Trim IV | Estimări | Estimări | Estimări |
|---|---------------|-----------|--------|--------|---------|---------|----------|----------|----------|
|   |               |           |        |        |         |         | 2025     | 2026     | 2027     |
| Sport   | 67 10 05 01   | 0         |        |        |         |         |          |          |          |
| Alte servicii în domeniile culturii, recreerii și religiei                            | 67 10 50      | 0         |        |        |         |         |          |          |          |
| <b>Asigurări și asistență socială (cod 68.10.05 + 68.10.11 + 68.10.12 + 68.10.50)</b> | <b>68.10</b>  | 0         | 0      | 0      | 0       | 0       |          |          |          |
| Din total capitol   |               | 0         |        |        |         |         |          |          |          |
| Asistență socială în caz de boli și invalidități (cod 68 10 05 02)                    | 68.10 05      | 0         | 0      | 0      | 0       | 0       |          |          |          |
| Asistență socială în caz de invaliditate  | 68 10 05 02   | 0         |        |        |         |         |          |          |          |
| Creșe   | 68.10 11      | 0         |        |        |         |         |          |          |          |
| Unități de asistență medico-socială   | 68 10.12      | 0         | 0      | 0      | 0       | 0       |          |          |          |
| Alte cheltuieli în domeniul asigurărilor și asistenței sociale (cod 68 10 50 50)      | 68 10 50      | 0         | 0      | 0      | 0       | 0       |          |          |          |
| Alte cheltuieli în domeniul asistenței sociale  | 68 10 50 50   | 0         |        |        |         |         |          |          |          |
| <b>Partea a V-a ACTIUNI ECONOMICE (cod 80.10 + 83.10 + 84.10 + 87.10)</b>             | <b>79.10</b>  | 0         | 0      | 0      | 0       | 0       |          |          |          |
| <b>Actiuni generale economice, comerciale și de muncă (cod 80.10.01)</b>              | <b>80.10</b>  | 0         | 0      | 0      | 0       | 0       |          |          |          |
| Din total capitol   |               | 0         |        |        |         |         |          |          |          |
| Actiuni generale economice și comerciale (cod 80 10 01 30)                            | 80 10 01      | 0         | 0      | 0      | 0       | 0       |          |          |          |
| Alte cheltuieli pentru actiuni generale economice și comerciale                       | 80 10 01 30   | 0         | 0      | 0      | 0       | 0       |          |          |          |
| <b>Partea VII-a REZERVE, EXCEDENT / DEFICIT</b>                                       | <b>96 10</b>  | 0         |        |        |         |         |          |          |          |
| EXCEDENT (98 10 97)   | 98 10         | 0         | 0      | 0      | 0       | 0       |          |          |          |
| Excedentul secțiunii de dezvoltare  | 98 10 97      | 0         | 0      | 0      | 0       | 0       |          |          |          |
| DEFICIT <sup>1)</sup> (99 10 97)  | 99 10         | 0         |        |        |         |         |          |          |          |
| Deficitul secțiunii de dezvoltare   | 99 10 97      | 0         |        |        |         |         |          |          |          |

1) finanțat din excedentul anilor precedenți

- Fiecare capitol, subcapitol și paragraf de cheltuieli se detaliază în mod corespunzător, conform clasificărilor economice.

\*) Detalierea se face numai în execuție

\*\*) Nu se completează în etapa de planificare

DIRECTOR  
Sîrbu Sorinel  
DE ARTA

ECONOMIST  
ZEMFIN CAMEI

JUDEȚUL: CONSTANTA

Instituția publică: MUZEUL DE ARTA POPULARA

Formular: 11/06

Anexa nr.2 la Proiect de hotarare nr. 29.02.02.2024

Aprobat,

Ordonator Principal de Credite

PRESEDINTE

CONSILIUL JUDETEAN CONSTANTA

MIHAI LUPU

**BUGETUL**  
**PE TITLURI DE CHELTUIELI, ARTICOLE ȘI ALINEATE, PE ANUL 2024**

| DENUMIREA INDICATORILOR  | Cod indicator | Plan 2024        | Trim.I         | Trim.II          | Trim.III       | Trim.IV        | Estimări         | Estimări         | Estimări         |
|--|---------------|------------------|----------------|------------------|----------------|----------------|------------------|------------------|------------------|
|  |               |                  |                |                  |                |                | 2025             | 2026             | 2027             |
| <b>TOTAL CHELTUIELI (SECTIUNEA DE FUNCȚIONARE+SECTIUNEA DE DEZVOLTARE)</b>                 |               | <b>3,651,000</b> | <b>830,000</b> | <b>1,336,000</b> | <b>809,000</b> | <b>676,000</b> | <b>4,101,000</b> | <b>4,238,000</b> | <b>4,327,000</b> |
| <b>SECTIUNEA DE FUNCȚIONARE (cod 01+79+85)</b>   |               | <b>3,170,000</b> | <b>781,000</b> | <b>1,118,000</b> | <b>727,000</b> | <b>544,000</b> | <b>3,620,000</b> | <b>3,757,000</b> | <b>3,846,000</b> |
| <b>CHELTUIELI CURENTE (cod 10+20+30+40+50+51SF+55SF+57+59)</b>                             | <b>01</b>     | 3,170,000        | 781,000        | 1,118,000        | 727,000        | 544,000        | 3,620,000        | 3,757,000        | 3,846,000        |
| <b>TITLUL I CHELTUIELI DE PERSONAL (cod 10.01+10.02+10.03)</b>                             | <b>10</b>     | 1,960,000        | 425,000        | 533,000          | 506,000        | 496,000        | 1,966,000        | 2,060,000        | 2,105,000        |
| <b>Cheltuieli salariale in bani (cod 10.01.01+10.01.03 la 10.01.17 +10.01.29+10.01.30)</b> | <b>10.01</b>  | 1,878,000        | 416,000        | 482,000          | 494,000        | 486,000        | 1,884,000        | 1,976,000        | 2,058,000        |
| Salarii de baza  | 10 01 01      | 1,548,000        | 352,000        | 401,000          | 398,000        | 397,000        | 1,554,000        | 1,630,000        | 1,700,000        |
| Indemnizatie de conducere  | 10.01.03      | 0                |                |                  |                |                |                  |                  |                  |
| Spor de vechime  | 10.01.04      | 0                |                |                  |                |                |                  |                  |                  |
| Sporuri pentru conditii de munca   | 10.01.05      | 132,000          | 26,000         | 32,000           | 36,000         | 38,000         | 138,000          | 145,000          | 152,000          |
| Alte sporuri   | 10.01.06      | 36,000           | 9,000          | 9,000            | 9,000          | 9,000          | 27,000           | 28,000           | 29,000           |
| Ore suplimentare   | 10.01 07      | 0                |                |                  |                |                |                  |                  |                  |
| Fond de premii   | 10 01 08      | 0                |                |                  |                |                |                  |                  |                  |
| Indemnizație de vacanță  | 10.01 09      | 0                |                |                  |                |                |                  |                  |                  |
| Fond pentru posturi ocupate prin cumul   | 10.01.10      | 0                |                |                  |                |                |                  |                  |                  |
| Fond aferent platii cu ora   | 10.01.11      | 0                |                |                  |                |                |                  |                  |                  |
| Indemnizatii platite unor persoane din afara unitatii                                      | 10.01.12      | 0                |                |                  |                |                |                  |                  |                  |
| Drepturi de delegare   | 10 01 13      | 12 000           | 1 000          | 0 000            | 1 000          | 1 000          | 1 000            | 1 000            | 5 000            |



|  |              |                  |                |                |                |               |                  |                  |                  |
|--|--------------|------------------|----------------|----------------|----------------|---------------|------------------|------------------|------------------|
| Indemnizatii de detasare   | 10 01.14     | 0                |                |                |                |               |                  |                  |                  |
| Alocatii pentru transportul la si de la locul de munca   | 10.01.15     | 0                |                |                |                |               |                  |                  |                  |
| Alocatii pentru locuinte   | 10 01 16     | 0                |                |                |                |               |                  |                  |                  |
| Indemnizatii de hrană  | 10 01.17     | 98,000           | 23,000         | 25,000         | 25,000         | 25,000        | 98,000           | 103,000          | 103,000          |
| Stimulentul de risc  | 10.01.29     | 0                |                |                |                |               |                  |                  |                  |
| Alte drepturi salariale in bani  | 10.01 30     | 52,000           | 5,000          | 6,000          | 25,000         | 16,000        | 63,000           | 66,000           | 69,000           |
| <b>Cheltuieli salariale in natura (cod 10.02.01 la 10.02.06+10.02.30)</b>                          | <b>10.02</b> | <b>39,000</b>    | <b>0</b>       | <b>39,000</b>  | <b>0</b>       | <b>0</b>      | <b>39,000</b>    | <b>39,000</b>    | <b>0</b>         |
| Tichete de masa  | 10.02.01     | x                | x              | x              | x              | x             |                  |                  |                  |
| Norme de hrana   | 10 02.02     | 0                |                |                |                |               |                  |                  |                  |
| Uniforme si echipament obligatoriu   | 10.02.03     | 0                |                |                |                |               |                  |                  |                  |
| Locuinta de serviciu folosita de salariat si familia sa  | 10 02 04     | 0                |                |                |                |               |                  |                  |                  |
| Transportul la si de la locul de munca   | 10 02 05     | 0                |                |                |                |               |                  |                  |                  |
| Vouchere de vacanță  | 10 02 06     | 39,000           | 0              | 39,000         | 0              | 0             | 39,000           | 39,000           | 0                |
| Alte drepturi salariale in natura  | 10.02 30     | 0                |                |                |                |               |                  |                  |                  |
| <b>Contributii (cod 10.03.01 la 10.03.08)</b>  | <b>10.03</b> | <b>43,000</b>    | <b>9,000</b>   | <b>12,000</b>  | <b>12,000</b>  | <b>10,000</b> | <b>43,000</b>    | <b>45,000</b>    | <b>47,000</b>    |
| Contributii de asigurari sociale de stat   | 10 03.01     | 0                |                |                |                |               |                  |                  |                  |
| Contributii de asigurări de somaj  | 10.03.02     | 0                |                |                |                |               |                  |                  |                  |
| Contributii de asigurari sociale de sanatate   | 10.03.03     | 0                |                |                |                |               |                  |                  |                  |
| Contributii de asigurari pentru accidente de munca si boli profesionale                            | 10.03.04     | 0                |                |                |                |               |                  |                  |                  |
| Prime de asigurare viață plătite de angajator pentru angajați                                      | 10.03.05     | 0                |                |                |                |               |                  |                  |                  |
| Contributii pentru concedii si indemnizatii  | 10.03.06     | 0                |                |                |                |               |                  |                  |                  |
| Contribuția asiguratorie pentru muncă  | 10.03.07     | 43,000           | 9,000          | 12,000         | 12,000         | 10,000        | 43,000           | 45,000           | 47,000           |
| Contribuții plătite de angajator în numele angajatului   | 10.03.08     | 0                |                |                |                |               |                  |                  |                  |
| <b>TITLUL II BUNURI SI SERVICII (cod 20.01 la 20.06+20.09 la 20.16+20.18 la 20.25+20.27+20.30)</b> | <b>20</b>    | <b>1,210,000</b> | <b>356,000</b> | <b>585,000</b> | <b>221,000</b> | <b>48,000</b> | <b>1,654,000</b> | <b>1,697,000</b> | <b>1,741,000</b> |
| <b>Bunuri si servicii (cod 20.01.01 la 20.01.09+20.01.30)</b>                                      | <b>20.01</b> | <b>680,000</b>   | <b>280,000</b> | <b>280,000</b> | <b>100,000</b> | <b>20,000</b> | <b>766,000</b>   | <b>787,000</b>   | <b>809,000</b>   |
| Furnituri de birou   | 20.01.01     | 18,000           | 5,000          | 6,000          | 5,000          | 2,000         | 19,000           | 20,000           | 21,000           |
| Materiale pentru curatenie   | 20.01.02     | 6,000            | 2,000          | 2,000          | 1,000          | 1,000         | 6,000            | 6,000            | 6,000            |
| Încalzit, iluminat si forta motrica  | 20.01.03     | 228,000          | 138,000        | 88,000         | 1,000          | 1,000         | 237,000          | 244,000          | 251,000          |
| Apa, canal si salubritate  | 20.01.04     | 16,000           | 5,000          | 9,000          | 1,000          | 1,000         | 17,000           | 17,000           | 17,000           |
| Carburanti si lubrifianti  | 20.01.05     | 15,000           | 1,000          | 7,000          | 5,000          | 2,000         | 16,000           | 16,000           | 17,000           |
| Piese de schimb  | 20.01.06     | 5,000            | 1,000          | 2,000          | 1,000          | 1,000         | 5,000            | 5,000            | 5,000            |
| Transport  | 20.01 07     | 5,000            | 1,000          | 2,000          | 1,000          | 1,000         | 5,000            | 5,000            | 5,000            |
| Posta, telecomunicatii, radio, tv, internet  | 20.01.08     | 11,000           | 2,000          | 4,000          | 4,000          | 1,000         | 12,000           | 12,000           | 12,000           |



|   |              |         |        |         |        |        |         |         |         |
|---|--------------|---------|--------|---------|--------|--------|---------|---------|---------|
| <b>Prevenirea si combaterea inundatiilor si ingheturilor</b>  | <b>20.23</b> | 0       |        |         |        |        |         |         |         |
| <b>Comisioane si alte costuri aferente imprumuturilor (cod 20.24.01 + 20.24.02)</b>   | <b>20.24</b> | 0       | 0      | 0       | 0      | 0      |         |         |         |
| Comisioane si alte costuri aferente imprumuturilor externe  | 20.24.01     | 0       |        |         |        |        |         |         |         |
| Comisioane si alte costuri aferente imprumuturilor interne  | 20.24.02     | 0       |        |         |        |        |         |         |         |
| <b>Cheltuieli judiciare si extrajudiciare derivate din actiuni in reprezentarea intereselor statului, potrivit dispozitiilor legale</b> | <b>20.25</b> | 0       |        |         |        |        |         |         |         |
| <b>Tichete cadou</b>  | <b>20.27</b> | 0       |        |         |        |        |         |         |         |
| <b>Alte cheltuieli (cod 20.30.01 la 20.30.04+20.30.06+20.30.07+20.30.09+20.30.30)</b>   | <b>20.30</b> | 369,000 | 61,000 | 192,000 | 94,000 | 22,000 | 735,000 | 753,000 | 771,000 |
| Reclama si publicitate  | 20.30.01     | 100,000 | 20,000 | 40,000  | 20,000 | 20,000 | 156,000 | 156,000 | 156,000 |
| Protocol si reprezentare  | 20.30.02     | 0       |        |         |        |        |         |         |         |
| Prime de asigurare non-viata  | 20.30.03     | 18,000  | 1,000  | 12,000  | 4,000  | 1,000  | 19,000  | 20,000  | 21,000  |
| Chirii  | 20.30.04     | 0       |        |         |        |        |         |         |         |
| Prestari servicii pentru transmiterea drepturilor   | 20.30.06     | 0       |        |         |        |        |         |         |         |
| Fondul Presedintelui/Fondul conducatorului institutiei publice  | 20.30.07     | 0       |        |         |        |        |         |         |         |
| Executarea silita a creantelor bugetare   | 20.30.09     | 0       |        |         |        |        |         |         |         |
| Alte cheltuieli cu bunuri si servicii   | 20.30.30     | 251,000 | 40,000 | 140,000 | 70,000 | 1,000  | 560,000 | 577,000 | 594,000 |
| <b>TITLUL XI ALTE CHELTUIELI (cod 59.01 + 59.02 + 59.08 +59.11 +59.12 +59.15 +59.17 +59.20+59.22 +59.25 +59.30+59.35+59.40+59.41)</b>   | <b>59</b>    | 0       | 0      | 0       | 0      | 0      |         |         |         |
| <b>Burse</b>  | <b>59.01</b> | 0       |        |         |        |        |         |         |         |
| <b>Ajutoare pentru daune provocate de calamitățile naturale</b>   | <b>59.02</b> | 0       |        |         |        |        |         |         |         |
| <b>Programe pentru tineret</b>  | <b>59.08</b> | 0       |        |         |        |        |         |         |         |
| <b>Asociatii si fundatii</b>  | <b>59.11</b> | 0       |        |         |        |        |         |         |         |
| <b>Sustinerea cultelor</b>  | <b>59.12</b> | 0       |        |         |        |        |         |         |         |
| <b>Contributii la salarizarea personalului neclerical</b>   | <b>59.15</b> | 0       |        |         |        |        |         |         |         |
| <b>Despăgubiri civile</b>   | <b>59.17</b> | 0       |        |         |        |        |         |         |         |
| <b>Sume destinate finantarii programelor sportive realizate de structurile sportive de drept privat</b>                                 | <b>59.20</b> | 0       |        |         |        |        |         |         |         |
| <b>Actiuni cu caracter stiintific si social-cultural</b>  | <b>59.22</b> | 0       |        |         |        |        |         |         |         |
| <b>Sume aferente plății creanțelor salariale</b>  | <b>59.25</b> | 0       |        |         |        |        |         |         |         |
| <b>Programe si proiecte privind prevenirea si combaterea discriminarii</b>  | <b>59.30</b> | 0       |        |         |        |        |         |         |         |
| <b>Sume alocate pentru sprijinirea construirii de locuințe</b>  | <b>59.35</b> | 0       |        |         |        |        |         |         |         |
| <b>Sume aferente persoanelor cu handicap neincadrate</b>  | <b>59.40</b> | 0       |        |         |        |        |         |         |         |

|  |              |         |        |         |        |         |         |         |         |
|--|--------------|---------|--------|---------|--------|---------|---------|---------|---------|
| Indemnizație pentru internship   | 59.41        | 0       |        |         |        |         |         |         |         |
| <b>TITLUL XIX PLATI EFECTUATE IN ANII PRECEDENTI SI RECUPERATE IN ANUL CURENT(85.01)</b>   | <b>85</b>    | X       | X      | X       | X      | X       |         |         |         |
| <b>Plati efectuate in anii precedenti si recuperate in anul curent (cod 85.01.01)</b>  | <b>85.01</b> | X       | X      | X       | X      | X       |         |         |         |
| Plati efectuate in anii precedenti si recuperate in anul curent în secțiunea de funcționare a bugetului local  | 85.01.01     | X       | X      | X       | X      | X       |         |         |         |
| <b>TITLUL XX REZERVE, EXCEDENT/DEFICIT</b>   | <b>90</b>    |         |        |         |        |         |         |         |         |
| <b>Excedent 92.01.96</b>   | <b>92.01</b> |         |        |         |        |         |         |         |         |
| Excedentul secțiunii de funcționare  | 92.01.96     |         |        |         |        |         |         |         |         |
| <b>Deficit 93.01.96</b>  | <b>93.01</b> |         |        |         |        |         |         |         |         |
| Deficitul secțiunii de funcționare   | 93.01.96     |         |        |         |        |         |         |         |         |
| <b>SECȚIUNEA DE DEZVOLTARE (cod 51+55+56+58+70+79+85)</b>  |              |         |        |         |        |         |         |         |         |
|  |              | 481,000 | 49,000 | 218,000 | 82,000 | 132,000 | 481,000 | 481,000 | 481,000 |
| <b>TITLUL X Proiecte cu finanțare din fonduri externe nerambursabile aferente cadrului financiar 2014-2020 (cod 58.01 la 58.05+58.11+58.12+58.15+58.16+58.30 la 58.33)</b> | <b>58</b>    | 0       | 0      | 0       | 0      | 0       |         |         |         |
| Programe din Fondul European de Dezvoltare Regională (FEDR) (58.01.01 la 58.01.03)   | 58.01        | 0       | 0      | 0       | 0      | 0       |         |         |         |
| Finanțarea națională   | 58.01.01     | 0       |        |         |        |         |         |         |         |
| Finanțare externă nerambursabilă   | 58.01.02     | 0       |        |         |        |         |         |         |         |
| Cheltuieli neeligibile   | 58.01.03     | 0       |        |         |        |         |         |         |         |
| Programe Instrumentul European de Vecinătate (ENI) (58.12.01 la 58.12.03)  | 58.12        | 0       | 0      | 0       | 0      | 0       |         |         |         |
| Finanțarea națională   | 58.12.01     | 0       |        |         |        |         |         |         |         |
| Finanțare externă nerambursabilă   | 58.12.02     | 0       |        |         |        |         |         |         |         |
| Cheltuieli neeligibile   | 58.12.03     | 0       |        |         |        |         |         |         |         |
| <b>CHELTUIELI DE CAPITAL (cod 71+72+75)</b>  | <b>70</b>    | 481,000 | 49,000 | 218,000 | 82,000 | 132,000 | 481,000 | 481,000 | 481,000 |
| <b>TITLUL XIII ACTIVE NEFINANCIARE (cod 71.01 + 71.03)</b>   | <b>71</b>    | 481,000 | 49,000 | 218,000 | 82,000 | 132,000 | 481,000 | 481,000 | 481,000 |
| <b>Active fixe (cod 71.01.01 la 71.01.03+71.01.30)</b>   | <b>71.01</b> | 481,000 | 49,000 | 218,000 | 82,000 | 132,000 | 481,000 | 481,000 | 481,000 |
| Construcții  | 71.01.01     | 0       |        |         |        |         |         |         |         |
| Mașini, echipamente si mijloace de transport   | 71.01.02     | 362,000 | 12,000 | 218,000 | 0      | 132,000 | 362,000 | 362,000 | 362,000 |
| Mobilier, aparatură birotică și alte active corporale  | 71.01.03     | 92,000  | 10,000 | 0       | 82,000 | 0       | 92,000  | 92,000  | 92,000  |
| Alte active fixe   | 71.01.30     | 27,000  | 27,000 | 0       | 0      | 0       | 27,000  | 27,000  | 27,000  |
| <b>Reparații capitale aferente activelor fixe</b>  | <b>71.03</b> | 0       |        |         |        |         |         |         |         |

|  |                 |   |   |   |   |   |
|--|-----------------|---|---|---|---|---|
| <b>TITLUL XIV ACTIVE FINANCIARE (cod 72.01)</b>  | <b>72</b>       | 0 | 0 | 0 | 0 | 0 |
| <b>Active financiare (cod 72.01.01)</b>  | <b>72.01</b>    | 0 | 0 | 0 | 0 | 0 |
| Participare la capitalul social al societăților comerciale   | 72.01.01        | 0 |   |   |   |   |
| <b>TITLUL XIX PLATI EFECTUATE IN ANII PRECEDENTI SI RECUPERATE IN ANUL CURENT (85.01)</b>                    | <b>85</b>       | X | X | X | X | X |
| <b>Plati efectuate in anii precedenti si recuperate in anul curent (cod 85.01.02+85.01.05)</b>               | <b>85.01</b>    | X | X | X | X | X |
| Plati efectuate in anii precedenti si recuperate in anul curent în secțiunea de dezvoltare a bugetului local | <b>85.01.02</b> | X | X | X | X | X |
| Plati efectuate in anii precedenti si recuperate in anul curent aferente fondurilor externe nerambursabile   | <b>85.01.05</b> | X | X | X | X | X |
| <b>TITLUL XX REZERVE, EXCEDENT/DEFICIT</b>   | <b>90</b>       |   |   |   |   |   |
| <b>Excedent (92.01.97)</b>   | <b>92.01</b>    |   |   |   |   |   |
| Excedentul secțiunii de dezvoltare   | 92.01.97        |   |   |   |   |   |
| <b>Deficit (93.01.97)</b>  | <b>93.01</b>    |   |   |   |   |   |
| Deficitul secțiunii de dezvoltare  | 93.01.97        |   |   |   |   |   |

DIRECTOR

Sîrbu Florin Marian

ECONOMIST

ZEINEDIN CAMEL

Aprobat,  
Președintele Consiliului Județean Constanța

**LISTA**  
obiectivelor de investiții pentru anul 2024- finanțare din transferuri de la bugetul local


-lei-

|    | DENUMIREA OBIECTIVULUI   | VALOAREA TOTALA (incl TVA) | TOTAL 2024 (incl TVA) | PREVEDERI 2024 |             |               |
|----|--|----------------------------|-----------------------|----------------|-------------|---------------|
|    |  |                            |                       | SURSE PROPRII  | BUGET LOCAL | BUGET DE STAT |
| 1  | 2  | 3                          | 4                     | 5              | 6           | 7             |
| 1. | Desktop  | 4.000                      | 4.000                 |                | 4.000       |               |
| 2. | Laptop   | 4.000                      | 4.000                 |                | 4.000       |               |
| 3. | Computer birou   | 4.000                      | 4.000                 |                | 4.000       |               |
| 4. | Sistem evacuare apa pompa submersibila   | 28.000                     | 28.000                |                | 28.000      |               |
| 5. | Autoturism Dacia Jogger hibrid   | 132.000                    | 132.000               |                | 132.000     |               |
| 6. | Sistem de ventilatie si dezumidificare centralizat-purificare aer pentru mentinerea calitatii aerului – subsol institutie colectii de patrimoniu, tezaur si fond | 190.000                    | 190.000               |                | 190.000     |               |
| 7. | Videoproiector   | 3.000                      | 3.000                 |                | 3.000       |               |
| 8. | Masina de spalat rufe  | 4.000                      | 4.000                 |                | 4.000       |               |

|     |  |                |                |  |                |  |
|-----|--|----------------|----------------|--|----------------|--|
| 9.  | Sistem videointerfonie                     | 3.000          | 3.000          |  | 3.000          |  |
| 10. | Panou publicitar afisaj digital – 2 bucati | 82.000         | 82.000         |  | 82.000         |  |
| 11. | Licenta Corel Draw                         | 5.000          | 5.000          |  | 5.000          |  |
| 12. | Licenta Windows 10/11      11 buc          | 8.000          | 8.000          |  | 8.000          |  |
| 13. | Licenta Office 2021      13 buc            | 14.000         | 14.000         |  | 14.000         |  |
|     | <b>TOTAL GENERAL</b>                       | <b>481.000</b> | <b>481.000</b> |  | <b>481.000</b> |  |

Director ,  
Sîrbu Florentin Marian

Economist,  
Zeinedin Camel



MUZEUL DE ARTA POPULARA CONSTANTA

Bd. Tomis, nr.32

Tel/fax :0241/616133

E-mail: muzeuetno@yahoo.com

Anexa nr.4 la Hotărârea nr. 29/02.02.2024

Aprobat,  
Președintele Consiliului Județean Constanța

### PROGRAM DE EVENIMENTE CULTURALE ÎN ANUL 2024

| EVENIMENTE GENERALE |  |   |   |
|---------------------|--|---|---|
| 1                   | 2  | 3   | 4   |
| Nr. Crt.            | Perioada prevăzută pentru desfășurarea proiectelor/evenimentelor | PROIECT/EVENIMENT CULTURAL  | BUGET ESTIMATIV lei                         |
| 1.                  | IANUARIE   | 1) „Din lada de zestre a satului românesc” - <u>expoziție temporară</u> cu piese din Colecția privată Eugenia Catargiu<br><br>2) În lumea “Amintirilor” lui Ion Creangă, la Muzeul de Artă Populară – <u>proiect cultural</u> (ianuarie – decembrie)  | 1.300 lei<br><br>1.000 lei                  |
| 2.                  | FEBRUARIE  | 1) „Tradiții de primăvară la români” - <u>expoziție temporară</u><br><br>2) „Târgul de Mărțișoare”, ediția a XIX –a (26 februarie – 1 martie) – <u>târg / eveniment</u><br><br>3) „Vânătoare de comori - Motive avimorfe din expoziția permanentă a muzeului” - <u>activitate interactivă</u> | 1.000 lei<br><br>3.500 lei<br><br>1.000 lei |
| 3.                  | MARTIE   | 1) „Mărțișoare tradiționale cu efigii regale”- <u>expoziție temporară</u>   | 1.000 lei                                   |



|    |         |  |  |
|----|---------|--|--|
| 4. | APRILIE | <p>1) „Sărbătoarea Paștelui în satul tradițional românesc”- <u>expoziție temporară</u></p> <p>2) „Vânătoare de comori – Simboluri pascale din expoziția permanentă a muzeului”, <u>activitate interactivă</u></p> <p>3) „Tradiții pascale la români. Încalzeala ouălor ” – <u>proiect cultural</u></p> <p>4) „Drumul pâinii” – <u>proiect cultural</u> (aprilie – octombrie)</p> <p>5) „Salvarea și conservarea patrimoniului din lada de zestre a satului dobrogean” – proiect cultural (aprilie – octombrie)</p> | <p>1.000 lei</p> <p>1.000 lei</p> <p>2.500 lei</p> <p>15.690 lei</p> <p>12.414 lei</p> |
| 5. | MAI     | <p>1) „Costumul popular din Argeș - Muscel” – <u>expoziție temporară</u> organizată cu piese din patrimoniul Muzeului Viticulturii și Pomiculturii Golești (mai –iunie)</p> <p>2) „Noaptea Muzeelor” – <u>eveniment cultural</u></p> <p>3) „Ziua Constanței” – <u>manifestare culturală cu meșteri populari</u></p> <p>4) „Târgul Copiilor” - <u>târg</u></p> <p>5) „Dobrogea – multiculturalitate etnică”, expoziție temporară realizată la Muzeul Viticulturii și Pomiculturii Golești (Argeș)</p>               | <p>2.200 lei</p> <p>3.000 lei</p> <p>6.500 lei</p> <p>1.000 lei</p> <p>8.076 lei</p>   |
| 6. | IUNIE   | <p>1) „Regal etnografic bănețean”, <u>expoziție temporară</u> cu piese din Colecția privată Marius Matei</p>   | <p>4.000 lei</p>   |

|    |        |   |  |
|----|--------|---|--|
|    |        | <p>2) <b>„Ziua Universală a lei”</b> – <u>manifestare culturală cu meșteri populari</u></p> <p>3) <b>„Gastronomia multietnică dobrogeană”</b>, <u>proiect cultural</u> derulat în parteneriat cu Gospodăria tradițională „Suvenir din Dobrogea” din localitatea Vișina, jud. Tulcea</p> <p>4) <b>„Tradiția satului românesc”</b>, <u>expoziție temporară</u> (iunie - august) de țesături de interior și port popular realizată în parteneriat cu Institutul Cultural Român Lisabona (Portugalia) – <u>proiect cultural</u></p> | <p>3.700 lei</p> <p>10.000 lei</p> <p>75.320 lei</p> |
| 7. | IULIE  | <p>1) <b>„Portul popular din Oltenia”</b> – <u>expoziție temporară</u> cu piese din Colecția privată Laura Diaconu</p> <p>2) <b>„Meșteșuguri tradiționale – utilitar și decorativ”</b>, <u>manifestare culturală cu meșteri populari</u></p> <p>3) <b>„Festivalul Național al Meșterilor Populari din România”</b> – <u>proiect cultural</u> (iulie sau august; implică meșteri populari)</p>   | <p>1.000 lei</p> <p>6.760 lei</p> <p>65.000 lei</p>  |
| 8. | AUGUST | <p>1) <b>„Vasile Moldoveanu – 60 de ani în slujba prelucrării artistice a lemnului”</b> - <u>expoziție temporară</u></p> <p>2) <b>„Românii din Serbia”</b> - <u>expoziție temporară</u> cu piese din Colecția privată Emilian Madoșă</p> <p>3) <b>„Meșteșuguri tradiționale – utilitar și decorativ”</b>, <u>manifestare culturală cu meșteri populari</u></p>  | <p>1.760 lei</p> <p>1.760 lei</p> <p>6.760 lei</p>   |

|                      |            |  |  |
|----------------------|------------|--|--|
| 9.                   | SEPTEMBRIE | <p>1) „Izvoade în timp și spațiu românesc” - <u>expoziție temporară</u> organizată în colaborare cu Asociația „Cusături Dobrogene” din Constanța</p> <p>2) „Meșteșuguri tradiționale – utilitar și decorativ”, <u>manifestare culturală</u> cu meșteri populari</p> <p>3) „Vânătoare de comori: Crucea – simbolul creștinismului”, <u>activitate interactivă</u></p> | <p>1.000 lei</p> <p>6.760 lei</p> <p>1.000 lei</p> |
| 10.                  | OCTOMBRIE  | <p>1) <u>Recuzita ceremonialului de nuntă la turcii și tătării dobrogeni</u>, <u>expoziție temporară</u></p> <p>2) „Motive și simboluri în creația artistică tradițională” – <u>cataloge de prezentare și expoziție</u> – <u>proiect cultural</u></p>  | <p>1.000 lei</p> <p>21.000 lei</p>                 |
| 11.                  | NOIEMBRIE  | <p>1) „Ziua Dobrogei – <u>târg cu meșteri populari</u></p> <p>1) „Vânătoare de comori - Găsește tezaurul dobrogean!”, <u>activitate interactivă</u></p>  | <p>1.000 lei</p> <p>1.000 lei</p>                  |
| 12.                  | DECEMBRIE  | <p>1) „Obiceiuri de Crăciun și Anul Nou în satul tradițional românesc” - <u>expoziție temporară</u></p>  | <p>1.000 lei</p>                                   |
| <b>TOTAL GENERAL</b> |            |  | <b>272.000 lei</b>                                 |

DIRECTOR,  
Sîrbu Florentin Marian

Întocmit,  
Șef Birou Patrimoniu  
Dobrinescu Cerasela Adelina

**REFERAT DE APROBARE**  
**la proiectul de hotărâre privind aprobarea Bugetului de venituri și cheltuieli pe anul 2024**  
**pentru Muzeul de Artă Populară Constanța**

Muzeul de Artă Populară Constanța este o instituție publică de cultură de interes județean, ce funcționează în subordinea Consiliului Județean Constanța.

Consiliul Județean Constanța, conform prevederilor art.196, alin.(1), lit.a) raportate la prevederile art.173, alin.(1), lit.d) coroborate cu cele ale alin.(5), lit. d) din OUG nr.57/2019 privind Codul administrativ, asigură potrivit competențelor sale și în condițiile legii, cadrul necesar pentru furnizarea serviciilor publice de interes județean.

În scopul funcționării acestei instituții publice este necesară aprobarea Bugetului de venituri și cheltuieli, Listei de investiții și a Programului de evenimente culturale, pe anul 2024.

Aprobarea Bugetului de venituri și cheltuieli, a Listei de investiții și a Programului de evenimente culturale pe anul 2024, de la Muzeul de Artă Populară Constanța reprezintă o atribuție exclusivă a Consiliului Județean Constanța, ca și autoritate în subordinea căruia funcționează.

Instituția publică de cultură, solicită prin adresă nr.190/31.01.2024, înregistrată la Consiliul Județean Constanța cu nr.3176/31.01.2024, aprobarea Bugetului de venituri și cheltuieli, Listei de investiții și a Programului de evenimente culturale, pe anul 2024.

Potrivit notei de fundamentare înaintată de către Muzeul de Artă Populară Constanța, în conformitate cu prevederile Legii nr.273/2006 privind Finanțele Publice Locale cu modificările și completările ulterioare, se solicită aprobarea Bugetul de venituri și cheltuieli, a Listei de investiții și Programului de evenimente culturale aferente anului 2024, după cum urmează:

- Bugetul de venituri și cheltuieli la Titlul I - Cheltuieli de personal este în sumă de 1.960.000 lei astfel:

Articol bugetar 10.01.01 Cheltuieli cu salariile de bază în cuantum de 1.548.000 lei.

Articol bugetar 10.01.05 Condiții vătămătoare în cuantum de 132.000 lei.

Articol bugetar 10.01.06 Alte sporuri-indem titlu doctor și CFP = 36.000 lei.

Articol bugetar 10.01.13 Indemnizații delegare în cuantum 12.000 lei (4.000 lei deplasari interne și 8.000 lei deplasări externe).

Articol bugetar 10.01.17 Indemnizație hrană în cuantum de 98.000 lei.

Articol bugetar 10.01.30 Alte drepturi salariale (concedii medicale fnuass, indemnizații membrii comisii) în cuantum de 52.000 lei.

Articol bugetar 10.01 Total cheltuieli salariale în bani în cuantum de 1.878.000 lei.

Articol bugetar 10.02.06 Vouchere vacanță în cuantum 39.000 lei (24 salariați x 1.600 lei / salariat = 38.400 lei).

Articol bugetar 10.03.07 Contribuție asiguratorie muncă angajator în cuantum de 43.000 lei.

Muzeul de Artă Populară Constanța are un număr de salariați în cuantum de 24.

Pentru buget cheltuieli de personal au fost cuprinse modificări gradații vechime, promovări, angajari, compensări concedii odihnă neefectuate.

La Titlul II – Cheltuieli cu bunuri și servicii suma este în cuantum de 1.210.000 lei, astfel:

- Articolul bugetar 20.01.01 Furnituri de birou este în cuantum de 18.000 lei.

Conform Notei de fundamentare înaintate de către Muzeul de Artă Populară Constanța, s-au prevăzut cheltuieli pentru cartușe imprimantă, toner copiator, hârtie copiator, bibliorafuri, hârtie foto, carton, dosare arhivare, dosare cu șină, dosare plic, hârtie de scris, registre, caiete, plicuri, agrafe, DVD-uri, imprimate.

Materialele sunt necesare pentru evidența științifică, foto-digital patrimoniul cultural național, lucrări contabilitate.

- Articolul bugetar 20.01.02 Materiale de curățenie în cuantum de 6.000 lei: detergent, hârtie igienică, săpun, detartrant, praf de curățat, detergent geamuri, mop bbc, detergent parchet, hipoclorit, mătură curte etc.
- Articolul bugetar 20.01.03 Încălzit, iluminat în cuantum de 228.000 lei. Încălzire cladire sediu și anexă muzeu în valoare de 180.000 lei- Termoficare Constanța. Iluminat în cuantum de 30.000 lei – Enel Energie. Înlocuire corpuri de iluminat cu led clădire anexă muzeu în cuantum de 11.000 lei. Încărcare electrică auto Dacia hybrid în cuantum de 5.000 lei. Diverse materiale electrice în cuantum de 2.000 lei.
- Articolul bugetar 20.01.04 Apă - canal, salubritate în cuantum de 16.000 lei. Apă, canal în cuantum de 12.000 lei – RAJA. Servicii salubritate în cuantum de 4.000 lei – Polaris.
- Articolul bugetar 20.01.05 Carburanți și lubrifianți în cuantum de 15.000 lei. Carburanți și lubrifianți pentru autoturismul Dacia Logan din dotare.
- Articolul bugetar 20.01.06 Piese de schimb în cuantum de 5.000 lei. Piese de schimb, întreținere auto.
- Articol bugetar 20.01.07 – Transport în cuantum de 5.000 lei – bunuri și persoane.
- Articol bugetar 20.01.08 Poștă, Telefon, Internet în cuantum de 11.000 lei. Orange Romania Communic în valoare de 5.000 lei. RCS în valoare de 4.500 lei. Taxe poștale corespondență, colete, altele în cuantum de 1.500 lei.
- Articol bugetar 20.01.09 Materiale și servicii cu caracter funcțional în cuantum de 78.000 lei:
  - Multisoft – asistență tehnică, aplicații financiar-contabile, salarizare, gestiune, mijloace fixe, alop = 15.000 lei
  - Comteh - service sistem securitate, alarmare = 10.000 lei
  - Envirotech – chirie și întreținere toaletă eco = 1.500 lei
  - Xerografică - realizare afișe expoziții = 2.000 lei
  - Servicii montaj corpuri de iluminat led clădire anexă muzeu = 23.000 lei
  - Web design magazine online = 7.000 lei
  - Tur virtual 3D = 7.760 lei
  - Mentenanță aparate aer condiționat = 2.000 lei
  - Realizare carticele magnetice = 5.000 lei
  - Materiale laborator conservare = 3.240 lei
  - Materiale laborator icoane = 500 lei
  - Materiale laborator restaurare - lână oțel, alcool, glicerină, insecticid = 1.000 lei
- Articol bugetar 20.01.30 Alte bunuri și servicii în cuantum de 298.000 lei:
  - Zip Escort – servicii pază, supraveghere video și monitorizare = 260.000 lei
  - RelSyspro – service casă de marcat = 1.500 lei
  - G&A Safety Work = 4.000 lei
  - Euroweb - găzduire pagină web = 500 lei
  - Verificare prize pământ = 2.000 lei
  - Verificare instalație limitare incendii (hidranți) = 2.000 lei
  - Verificat, încărcat stingătoare = 4.000 lei
  - Dezinsecție cladire sediu si anexa muzeu = 3.000 lei
  - Materiale intertinere spatii verzi = 1.000 lei
  - Alte materiale - pungi pvc și bandă antiderapantă scări = 1.000 lei
  - Rovinietă auto = 500 lei
  - Revizie tehnică periodică -ITP = 500 lei
  - Revizie anuală auto = 2.000 lei
  - Servicii ignifugare acoperiș = 15.000 lei

- Articol bugetar 20.02 Reparații curente în cuantum de 23.000 lei:
  - Reparații instalație termică = 20.000 lei
  - Reparații curente-instalații sanitare, zugrăveli parțiale, etc = 2.000 lei
  - Reparații laborator conservare = 1.000 lei
    - Art. 20.05.01 Uniforme și echipament în cuantum de 1.000 lei, pentru laborator conservare, restaurare, depozite.
    - Articol bugetar 20.05.30 Alte obiecte de inventar în cuantum de 49.000 lei:
      - Achiziții obiecte de creație populară contemporană pentru completarea colecțiilor pe zone etnografice = 10.000 lei;
      - Panouri publicitare roll-up = 1.200 lei
      - Mese pliabile 3 buc = 3.000 lei
      - Obiecte laborator restaurare (gherghef, cadru banc lucru) = 1.500 lei
      - Obiecte laborator conservare (placa pvc alba 50x150 cm, prelungitor, 30 umerășe transparente, dulap suspendat 45/70/21) = 1.000 lei
      - Obiecte compartiment documentare – dulap cu sertare pentru documentar etnografic = 2.400 lei
      - Obiecte birou patrimoniu (2 memorie usb, monitor led, 2 mouse pc, ștampila expert) = 1.120 lei
      - Obiecte evenimente (5 umbrele, 6 manechine cu picior) = 5.000 lei
      - Achiziții obiecte bunuri culturale din teren = 10.000 lei
      - Obiecte administrativ-întreținere (șuruburi, șaibe, dibluri etc) = 400 lei
      - Obiecte compartiment programe - 2 buc memorie usb, memorie externă ssd 1000 GB= 800 lei
      - Monitoare led IPS Philips 242b1V/00 pentru funcționare optimă sistem IT = 4.200 lei
      - Obiecte secretariat - perforator, capsator = 100 lei
      - Echipamente rețea IT-3 routere WI-FI Asus și TP-Link = 3.000 lei
      - Obiecte compartiment contabilitate (monitor) = 600 lei
      - Diverse obiecte de inventar gospodaresc = 4.680 lei.
        - Articol bugetar 20.06.01 Deplasări interne în cuantum de 6.000 lei. Transport, cazare cursuri, deplasări cercetare etnografică de teren.
        - Articol bugetar 20.06.02 Deplasări externe în cuantum de 57.000 lei. Transport, cazare – deplasare Lisabona (Portugalia)- expoziție temporară țesături de interior și port popular.
        - Articol bugetar 20.11 Cărți , publicații în cuantum de 4.000 lei.
  - CTCE – legis lunar = 3.000 lei
  - Achiziție cărți de specialitate pentru bibliotecă = 1.000 lei.
    - Articol bugetar 20.12 Consultanță și expertiză în cuantum de 10.000 lei.
    - Articol bugetar 20.13 Pregătire profesională în cuantum de 7.000 lei, cursuri specializare.
    - Art. 20.14 Protecția muncii în cuantum de 4.000 lei:
      - Psihomed Dragan - control medical anual salariați 24 x 25 lei = 600 lei
      - Materiale măsuri sanitare (alcool sanitar) = 1.000 lei
      - Fișe de protecția muncii, alte materiale = 1.000 lei
      - Materiale pentru protecția muncii- măști, mănuși = 1.400 lei
        - Articol bugetar 20.30.01 Reclamă și publicitate în cuantum de 100.000 lei - bannere, materiale publicitare, promovare etc.
        - Articol bugetar 20.30.03 Prime de asigurare non-vita în cuantum de 18.000 lei:
    - Asigurare răspundere civilă auto = 5.000 lei
    - Asigurare casco auto din dotare = 5.000 lei
    - Asigurare bunuri pentru participare la expoziții itinerante interne și externe= 8.000 lei.
      - Articol bugetar 20.30.30 Alte cheltuieli cu bunuri și servicii în cuantum de 251.000 lei:
    - Servicii tiparire bilete intrare muzeu = 7.500 lei
    - Materiale ateliere activități educative = 10.000 lei

Reînnoire semnătură electronică = 1.000 lei

Cheltuieli cu contractele de furnizare de prestări servicii întreținere și administrare clădire = 32.500 lei

Cheltuieli legate de programul anual de evenimente culturale (târguri, expoziții) = 56.000 lei.

Cheltuieli legate de proiecte culturale programate pentru anul 2024 (fotografii expoziții, tipărire cataloage, cheltuieli de transport, cheltuieli promovare, cazare meșteri populari, prestații artistice, cheltuieli organizare expoziție în parteneriat cu Institutul Cultural Român din Lisabona-Portugalia etc.) = 144.000 lei.

La Titlul 70 – Cheltuieli de capital – Active nefinanciare este în cuantum de 481.000 lei.

➤ Articol bugetar 71.01.02 Mașini, echipamente, mijloace de transport în cuantum de 362.000 lei:

Autoturism Dacia Jogger Hibrid = 132.000 lei

Sistem ventilație și dezumidificare subsol clădire sediu muzeu = 190.000 lei

Sistem de evacuare apă cu pompa submersibilă subsol clădire muzeu = 28.000 lei

Desktop secție patrimoniu = 4.000 lei

Laptop laborator conservare = 4.000 lei

Calculator contabilitate = 4.000 lei.

➤ Articol bugetar 71.01.03 Mobilier, aparatură birotică și alte active corporale în cuantum de 92.000 lei:

Videoproiector = 3.000 lei

Mașină de spălat pentru laborator conservare = 4.000 lei

Sistem videointerfonie pentru clădire anexă muzeu-depozite = 3.000 lei

Panou publicitar afișaj digital – 2 bucăți = 82.000 lei.

➤ Articol bugetar 71.01.30 Alte active fixe în cuantum de 27.000 lei:

Licență Corel Draw = 5.000 lei

Licență Windows 10/11 (11 bucăți) = 8.000 lei

Licență Office (13 bucăți) = 14.000 lei.

Potrivit notei de fundamentare înaintată de către Muzeul de Artă Populară Constanța, Bugetul pentru anul 2024 la partea de Venituri este în cuantum total de 3.651.000 lei din care:

➤ Subvenții pentru instituții publice în cuantum de 3.080.000 lei;

➤ Venituri proprii curente în cuantum de 90.000 lei;

➤ Subvenții secțiunea de dezvoltare în cuantum de 481.000 lei.

Bugetul pentru anul 2024 la partea de Cheltuieli este în sumă totală de 3.651.000 lei din care:

➤ Cheltuieli curente în cuantum de 3.170.000 lei din care: personal = 1.960.000 lei și materiale = 1.210.000 lei;

➤ Cheltuieli de capital în cuantum de 481.000 lei.

Lista de investiții propusă spre aprobare de către Muzeul de Artă Populară Constanța este în cuantum de 481.000 lei, din subvenții de la autoritatea județeană și prevede 13 obiecte de investiții:

➤ Desktop – 4.000 lei;

➤ Laptop – 4.000 lei;

➤ Computer birou – 4.000 lei;

➤ Sistem evacuare apă pompă submersibilă – 28.000 lei;

➤ Autoturism Dacia Jogger hibrid – 132.000 lei;

➤ Sistem de ventilație și dezumidificare centralizat – purificare aer pentru menținerea calității aerului - subsol instituție, colecții de patrimoniu, tezaur și fond – 190.000 lei;

➤ Videoproiector – 3.000 lei;

➤ Mașină de spălat rufe – 4.000 lei;

➤ Sistem videointerfonie – 3.000 lei;

➤ Panou publicitar afișaj digital – 2 bucăți – 82.000 lei;

➤ Licență Corel Draw – 5.000 lei;

➤ Licență Windows 10/11 – 11 buc – 8.000 lei;

➤ Licență Office 2021 – 13 bucăți – 14.000 lei.

Lista de Evenimente Culturale pentru anul 2024 este în cuantum de 272.000 lei și prevede următoarele acțiuni:

- Ianuarie: „Din lada de zestre a satului românesc” – 1.300 lei; În lumea „Amintirilor” lui Ion Creangă, la Muzeul de Artă Populară (proiect cultural defășurat în perioada ianuarie – decembrie, 1.000 lei);
- Februarie: „Tradiții de primăvară la români” - expoziție temporară - 1.000 lei; „Târgul de Mărțișor” (26.02.2024 – 01.03.2024)– 3.500 lei; Vânătoria de comori – Motive amorfe din expoziția permanentă a muzeului – 1.000 lei.
- Martie: „Mărțișoare tradiționale cu efigii regale” expoziție temporară – 1.000 lei.
- Aprilie: „Sărbătoarea Paștelui în satul tradițional românesc” – 1.000 lei; „Vânătoria de comori – Simboluri pascale din expoziția permanentă a muzeului” – 1.000 lei; „Tradiții pascale la români. Încondeierea oulelor” 2.500 lei; „Drumul pâinii” (aprilie - octombrie) 15.690 lei; „Salvarea și conservarea patrimoniului din lada de zestre a satului dobrogean” proiect cultural (aprilie – octombrie) – 12.414 lei.
- Mai: „Costumul popular din Argeș – Muscel” – 2.200 lei; „Noaptea Muzeelor” = 3.000 lei; „Ziua Constanței” – 6.500 lei; „Târgul Copiilor” – 1.000 lei; „Dobrogea – multiculturalitate etnică” , expoziție temporară realizată la Muzeul Viticulturii și Pomiculturii Golești, Argeș– 8.076 lei.
- Iunie: „Regal etnografic bănățean” – 4.000 lei; „Ziua Universală a lei”, manifestare culturală cu meșteri populari – 3.700 lei; Gastronomie multiethnică dobrogeană – 10.000 lei; „Tradiția satului românesc”, expoziție temporară (iunie - august) de țesături de interior și port popular realizată în parteneriat cu Institutul Cultural Român Lisabona (Portugalia) = 75.320 lei.
- Iulie: „Portul popular din Oltenia” – expoziție temporară – 1.000 lei; „Meșteșuguri tradiționale – utilitar și decorativ” – 6.760 lei ; „Festivalul Național al Meșterilor Populari din România” = 65.000 lei.
- August: „Vasile Moldovanu – 60 de ani în sljba prelucrării artistice a lemnului” – 1.760 lei; „Românii din Serbia” – 1.760 lei; „Meșteșuguri tradiționale – utilitar și decorativ” – 6.760 lei.
- Septembrie: „Izvoade în timp și spațiu românesc” – 1.000 lei; „Meșteșuguri tradiționale – utilitar și decorative” – 6.760 lei; „Vânătoria de comori: Crucea – simbolul creștinismului” – 1.000 lei.
- Octombrie: Recuzita ceremonialului de nuntă la turcii și tătarii dobrogeni – 1.000 lei; „Motive și simboluri în creația artistică tradițională” – 21.000 lei.
- Noiembrie: Ziua Dobrogei – 1.000 lei; „Vânătoria de comori – Găsește tezaurul dobrogean” – 1.000 lei.
- Decembrie: „Obiceiuri de Crăciun și Anul Nou în satul tradițional românesc” – 1.000 lei.

Aprobarea Bugetului de venituri și cheltuieli, a Listei de investiții și a Programului de evenimente culturale, pe anul 2024, pentru instituția de cultură muzeală subordonată autorității administrativ teritoriale este un atribut al consiliului județean.

Față de cele prezentate mai sus, supun spre dezbateră și aprobare prezentul proiect de hotărâre privind aprobarea Bugetului de venituri și cheltuieli pe anul 2024 pentru Muzeul de Artă Populară Constanța.

**PREȘEDINTE,  
MIHAI LUPU**



**RAPORT DE SPECIALITATE**  
**la proiectul de hotărâre privind aprobarea Bugetului de venituri și cheltuieli pe anul 2024**  
**pentru Muzeul de Artă Populară Constanța**

Muzeul de Artă Populară Constanța este o instituție publică de cultură cu personalitate juridică ce funcționează în subordinea Consiliului Județean Constanța potrivit Legii muzeelor și colecțiilor publice nr. 311/2003 republicată, cu modificările și completările ulterioare.

Consiliul Județean Constanța, potrivit atribuțiilor sale, în baza din Legea 273/2006 privind finanțele publice locale, pe parcursul exercițiului bugetar, poate aproba bugetele de venituri și cheltuieli ale instituțiilor și serviciilor publice din subordinea sa.

Consiliul Județean Constanța, conform prevederilor art. 196, alin.(1), lit.a) raportate la prevederile art.173, alin.(1), lit.d) coroborate cu cele ale alin.(5), lit. d) din OUG nr. 57/2019 privind Codul administrativ, asigură potrivit competențelor sale și în condițiile legii, cadrul necesar pentru furnizarea serviciilor publice de interes județean.

Direcția de Turism și Coordonarea Instituțiilor de Cultură Subordonate, Compartimentul Coordonarea Instituțiilor de Cultură Subordonate, analizând Referatul de aprobare nr.3500/01.02.2024 al Președintelui Consiliului Județean Constanța, propunem aprobarea proiectului astfel cum a fost înaintat pentru considerentele ce urmează:

Instituția publică de cultură, solicită prin adresa nr. 190/31.01.2024, înregistrată la Consiliul Județean Constanța cu nr.3176/31.01.2024, aprobarea Bugetului de venituri și cheltuieli, Listei de investiții și Programului de evenimente culturale, pe anul 2024.

Potrivit art.19 alin.(1) lit.b) din Legea nr.273/2006 privind finanțele publice locale, cu modificările și completările ulterioare, aprobarea bugetelor instituțiilor publice se realizează de către autoritățile în subordinea cărora funcționează.

Potrivit notei de fundamentare, înaintată de către Muzeul de Artă Populară Constanța, în conformitate cu prevederile Legii nr.273/2006 privind Finantele Publice Locale cu modificările și completările ulterioare, se solicită aprobarea Bugetul de venituri și cheltuieli, Listei de investiții și Programului de evenimente culturale aferente anului 2024, după cum urmează:

- Bugetul de venituri și cheltuieli la Titlul I - Cheltuieli de personal este în cuantum de 1.960.000 lei astfel:
  - Articol bugetar 10.01.01 Cheltuieli cu salariile de bază în cuantum de 1.548.000 lei.
  - Articol bugetar 10.01.05 Condiții vătămătoare în cuantum de 132.000 lei.
  - Articol bugetar 10.01.06 Alte sporuri-indem titlu doctor și CFP = 36.000 lei.
  - Articol bugetar 10.01.13 Indemnizații delegare în cuantum 12.000 lei (4.000 lei deplasări interne și 8.000 lei deplasări externe).
  - Articol bugetar 10.01.17 Indemnizație hrană în cuantum de 98.000 lei.
  - Articol bugetar 10.01.30 Alte drepturi salariale (concedii medicale FNUASS, indemnizații membrii comisii) în cuantum de 52.000 lei.
  - Articol bugetar 10.01 Total cheltuieli salariale în bani în cuantum de 1.878.000 lei.

Articol bugetar 10.02.06 Vouchere vacanță în cuantum 39.000 lei (24 salariați x 1.600 lei / salariat = 38.400 lei).

Articol bugetar 10.03.07 Contribuție asiguratorie muncă angajator în cuantum de 43.000 lei.

Muzeul de Artă Populară Constanța are un număr de 24 salariați.

Pentru Bugetul de cheltuieli de personal au fost cuprinse modificări gradații vechime, promovări, angajari, compensări concedii odihnă neefectuate.

La Titlul II – Cheltuieli cu bunuri și servicii suma este în cuantum de 1.210.000 lei, astfel:

➤ Articolul bugetar 20.01.01 Furnituri de birou este în cuantum de 18.000 lei.

Conform Notei de fundamentare înaintate de către Muzeul de Artă Populară Constanța, s-au prevăzut cheltuieli pentru cartușe imprimantă, toner copiator, hârtie copiator, bibliorafuri, hârtie foto, carton, dosare arhivare, dosare cu șină, dosare plic, hârtie de scris, registre, caiete, plicuri, agrafe, DVD-uri, imprimate.

Materialele sunt necesare pentru evidența științifică, foto-digital patrimoniu cultural național, lucrări contabilitate.

➤ Articol bugetar 20.01.02 Materiale de curățenie în cuantum de 6.000 lei: detergent, hârtie igienică, săpun, detartrant, praf de curățat, detergent geamuri, mop bbc, detergent parchet, hipoclorit, mătură curte etc.

➤ Articol bugetar 20.01.03 Încălzit, iluminat în cuantum de 228.000 lei. Încălzire clădire sediu și anexă muzeu în valoare de 180.000 lei - Termoficare Constanța. Iluminat în cuantum de 30.000 lei – Enel Energie. Înlocuire corpuri de iluminat cu led clădire anexă muzeu în cuantum de 11.000 lei. Încărcare electrică auto Dacia hybrid în cuantum de 5.000 lei. Diverse materiale electrice în cuantum de 2.000 lei.

➤ Articol bugetar 20.01.04 Apă - canal, salubritate în cuantum de 16.000 lei. Apă, canal în cuantum de 12.000 lei – RAJA. Servicii salubritate în cuantum de 4.000 lei – Polaris.

➤ Articol bugetar 20.01.05 Carburanți și lubrifianți în cuantum de 15.000 lei. Carburanți și lubrifianți pentru autoturismul Dacia Logan din dotare.

➤ Articol bugetar 20.01.06 Piese de schimb în cuantum de 5.000 lei. Piese de schimb, întreținere auto.

➤ Articol bugetar 20.01.07 – Transport în cuantum de 5.000 lei – bunuri și persoane.

➤ Articol bugetar 20.01.08 Poștă, Telefon, Internet în cuantum de 11.000 lei. Orange Romania Communic în valoare de 5.000 lei. RCS în valoare de 4.500 lei. Taxe poștale corespondență, colete, altele în cuantum de 1.500 lei.

➤ Articol bugetar 20.01.09 Materiale și servicii cu caracter funcțional în cuantum de 78.000 lei:

Multisoft – asistență tehnică, aplicații financiar - contabile, salarizare, gestiune, mijloace fixe, alop = 15.000 lei

Comteh - service sistem securitate, alarmare = 10.000 lei

Envirotech – chirie și întreținere toaletă eco = 1.500 lei

Xerografica- realizare afișe expoziții= 2.000 lei

Servicii montaj corpuri de iluminat led clădire anexă muzeu = 23.000 lei

Web design magazine online = 7.000 lei

Tur virtual 3D = 7.760 lei

Mentenanță aparate aer condiționat = 2.000 lei

Realizare cărțile magnetice = 5.000 lei

Materiale laboratoare conservare = 3.240 lei

Materiale laborator icoane = 500 lei

Materiale lab restaurare-lână oțel, alcool, glicerină, insecticid = 1.000 lei.

➤ Articol bugetar 20.01.30 Alte bunuri și servicii în cuantum de 298.000 lei:

Zip Escort – servicii pază, supraveghere video și monitorizare = 260.000 lei

RelSyspro – service casă de marcat = 1.500 lei

G&A Safety Work = 4.000 lei

Euroweb - găzduire pagină web = 500 lei

Verificare prize pământ = 2.000 lei

Verificare instalație limitare incendii (hidranți) = 2.000 lei

Verificat, încărcat stingătoare = 4.000 lei

Dezinsecție clădire sediu și anexa muzeu = 3.000 lei

Materiale intertinere spații verzi = 1.000 lei

Alte materiale-pungi pvc și bandă antiderapantă scări = 1.000 lei

Rovinieta auto = 500 lei

Revizie tehnică periodică -ITP = 500 lei

Revizie anuală auto = 2.000 lei

Servicii ignifugare acoperiș = 15.000 lei.

➤ Articol bugetar 20.02 Reparații curente în cuantum de 23.000 lei:

Reparații instalație termică = 20.000 lei

Reparații curente-instalații sanitare, zugrăveli parțiale, etc = 2.000 lei

Reparații laborator conservare = 1.000 lei.

➤ Art. 20.05.01 Uniforme și echipament în cuantum de 1.000 lei, pentru laborator conservare, restaurare, depozite.

➤ Articol bugetar 20.05.30 Alte obiecte de inventar – 49.000 lei:

Achiziții obiecte de creație populară contemporană pentru completarea colecțiilor pe zone etnografice = 10.000 lei;

Panouri publicitare roll-up = 1.200 lei

Mese pliabile 3 buc = 3.000 lei

Obiecte laborator restaurare (gherghef, cadru banc lucru) = 1.500 lei

Obiecte laborator conservare (placă pvc albă 50x150 cm, prelungitor, 30 umerase transparente, dulap suspendat 45/70/21) = 1.000 lei

Obiecte compartiment documentare – dulap cu sertare pentru documentar etnografic = 2.400 lei

Obiecte birou patrimoniu (2 memorie usb, monitor led, 2 mouse pc, șampilă expert) = 1.120 lei

Obiecte evenimente (5 umbrele, 6 manechine cu picior) = 5.000 lei

Achiziții obiecte bunuri culturale din teren = 10.000 lei

Obiecte administrative-întreținere (șuruburi, șaibe, dibluri etc) = 400 lei

Obiecte compartiment programe - 2 bucăți memorie usb, memorie externă ssd 1000 GB= 800 lei

Monitoare led IPS Philips 242b1V/00 pentru funcționare optimă sistem IT = 4.200 lei

Obiecte secretariat - perforator, capsator = 100 lei

Echipamente rețea IT-3 routere WI-FI Asus și TP-Link = 3.000 lei

Obiecte compartiment contabilitate (monitor) = 600 lei

Diverse obiecte de inventar gospodăresc = 4.680 lei.

➤ Articol bugetar 20.06.01 Deplasări interne în cuantum de 6.000 lei: transport, cazare cursuri, deplasări cercetare etnografică de teren.

➤ Articol bugetar 20.06.02 Deplasări externe în cuantum de 57.000 lei: transport, cazare – deplasare Lisabona (Portugalia)- expoziție temporară țesături de interior și port popular.

➤ Articol bugetar 20.11 Cărți , publicații în cuantum de 4.000 lei:

CTCE – legis lunar = 3.000 lei

Achiziție cărți de specialitate pentru bibliotecă = 1.000 lei.

➤ Articol bugetar 20.12 Consultanță și expertiză în cuantum de 10.000 lei .

➤ Articol bugetar 20.13 Pregătire profesională în cuantum de 7.000 lei, cursuri specializare.

- Art. 20.14 Protecția muncii în cuantum de 4.000 lei:

Psihomed Dragan - control medical anual salariați 24 x 25 lei = 600 lei

Materiale măsuri sanitare (alcool sanitar) = 1.000 lei

Fișe de protecția muncii, alte materiale = 1.000 lei

Materiale pentru protecția muncii- măști, mănuși = 1.400 lei.

- Articol bugetar 20.30.01 Reclamă și publicitate în cuantum de 100.000 lei - bannere, materiale publicitare, promovare etc.

- Articol bugetar 20.30.03 Prime de asigurare non-vita în cuantum de 18.000 lei:

Asigurare răspundere civilă auto = 5.000 lei

Asigurare casco auto din dotare = 5.000 lei

Asigurare bunuri pentru participare la expoziții itinerante interne și externe= 8.000 lei

- Articol bugetar 20.30.30 Alte cheltuieli cu bunuri și servicii = 251.000 lei

Servicii tiparire bilete intrare muzeu = 7.500 lei

Materiale ateliere activități educative = 10.000 lei

Reînnoire semnătură electronică = 1.000 lei

Cheltuieli cu contractele de furnizare de prestări servicii întreținere și administrare clădire = 32.500 lei

Cheltuieli legate de programul anual de evenimente culturale (târguri, expoziții) = 56.000 lei.

Cheltuieli legate de proiecte culturale programate pentru anul 2024 (fotografii expoziții, tipărire cataloage, cheltuieli de transport, cheltuieli promovare, cazare meșteri populari, prestații artistice, cheltuieli organizare expoziție în parteneriat cu Institutul Cultural Român din Lisabona-Portugalia etc.) = 144.000 lei.

La Titlul 70 – Cheltuieli de capital – Active nefinanciare este în cuantum de 481.000 lei.

- Articol bugetar 71.01.02 Mașini, echipamente, mijloace de transport în cuantum de 362.000 lei:

Autoturism Dacia Jogger Hibrid = 132.000 lei

Sistem ventilație și dezumidificare subsol clădire sediu muzeu = 190.000 lei

Sistem de evacuare apă cu pompa submersibilă subsol clădire muzeu = 28.000 lei

Desktop secție patrimoniu = 4.000 lei

Laptop lab conservare = 4.000 lei

Calculator contabilitate = 4.000 lei

- Articol bugetar 71.01.03 Mobilier, aparatură birotică și alte active corporale în cuantum de 92.000 lei:

Videoproiector = 3.000 lei

Mașină de spălat pentru laborator conservare = 4.000 lei

Sistem videointerfonie pentru clădire anexă muzeu - depozite = 3.000 lei

Panou publicitar afișaj digital – 2 bucăți = 82.000 lei

- Articol bugetar 71.01.30 Alte active fixe în cuantum de 27.000 lei:

Licență Corel Draw = 5.000 lei

Licență Windows 10/11 (11 bucăți) = 8.000 lei

Licență Office (13 bucăți) = 14.000 lei.

Potrivit notei de fundamentare înaintate de către Muzeul de Artă Populară Constanța, Bugetul pentru anul 2024 la partea de Venituri este în cuantum total de 3.651.000 lei din care:

- Subvenții pentru instituții publice în cuantum de 3.080.000 lei

- Venituri proprii curente în cuantum de 90.000 lei

- Subvenții secțiunea de dezvoltare în cuantum de 481.000 lei.

Bugetul pentru anul 2024 la partea de Cheltuieli este în sumă totală de 3.651.000 lei din care:

- Cheltuieli curente în cuantum de 3.170.000 lei din care: personal = 1.960.000 lei și materiale = 1.210.000 lei

- Cheltuieli de capital = 481.000 lei.

Lista de investiții propusă spre aprobare de către Muzeul de Artă Populară Constanța este în cuantum de 481.000 lei, din subvenții de la autoritatea județeană și prevede 13 obiecte de investiții:

- Desktop – 4.000 lei;
- Laptop – 4.000 lei;
- Computer birou – 4.000 lei;
- Sistem evacuare apă pompă submersibilă – 28.000 lei;
- Autoturism Dacia Jogger hibrid – 132.000 lei;
- Sistem de ventilație și dezumidificare centralizat – purificare aer pentru menținerea calității aerului - subsol instituție, colecții de patrimoniu, tezaur și fond – 190.000 lei;
- Videoproiector – 3.000 lei;
- Mașină de spălat rufe – 4.000 lei;
- Sistem videointerfonie – 3.000 lei;
- Panou publicitar afișaj digital – 2 bucăți – 82.000 lei;
- Licență Corel Draw – 5.000 lei;
- Licență Windows 10/11 – 11 buc – 8.000 lei;
- Licență Office 2021 – 13 bucăți – 14.000 lei.

Lista de Evenimente Culturale pentru anul 2024 este în cuantum de 272.000 lei și prevede următoarele acțiuni:

- Ianuarie: „Din lada de zestre a satului românesc” – 1.300 lei; În lumea „Amintirilor” lui Ion Creangă, la Muzeul de Artă Populară (proiect cultural defășurat în perioada ianuarie – decembrie) - 1.000 lei;
- Februarie: „Tradiții de primăvară la români” - expoziție temporară - 1.000 lei; „Târgul de Mărțișor” (26.02.2024 – 01.03.2024)– 3.500 lei; Vânătoarea de comori – Motive amorfe din expoziția permanentă a muzeului – 1.000 lei.
- Martie: „Mărțișoare tradiționale cu efigii regale” expoziție temporară – 1.000 lei.
- Aprilie: „Sărbătoarea Paștelui în satul tradițional românesc” – 1.000 lei; „Vânătoare de comori – Simboluri pascale din expoziția permanentă a muzeului” – 1.000 lei; „Tradiții pascale la români. Încondeierea oulelor” 2.500 lei; „Drumul pâinii” (aprilie - octombrie) 15.690 lei; „Salvarea și conservarea patrimoniului din lada de zestre a satului dobrogean” proiect cultural (aprilie – octombrie) – 12.414 lei.
- Mai: „Costumul popular din Argeș – Muscel” – 2.200 lei; „Noaptea Muzeelor” – 3.000 lei; „Ziua Constanței” – 6.500 lei; „Târgul Copiilor” – 1.000 lei; „Dobrogea – multiculturalitate etnică” , expoziție temporară realizată la Muzeul Viticulturii și Pomiculturii Golești, Argeș= 8.076 lei.
- Iunie: „Regal etnografic bănățean” – 4.000 lei; „Ziua Universală a lei”, manifestare culturală cu meșteri populari – 3.700 lei; Gastronomie multietnică dobrogeană – 10.000 lei; „Tradiția satului românesc”, expoziție temporară (iunie - august) de țesături de interior și port popular realizată în parteneriat cu Institutul Cultural Român Lisabona (Portugalia) – 75.320 lei.
- Iulie: „Portul popular din Oltenia” – expoziție temporară – 1.000 lei; „Meșteșuguri tradiționale – utilitar și decorativ” – 6.760 lei ; „Festivalul Național al Meșterilor Populari din România” – 65.000 lei.
- August: „Vasile Moldovanu – 60 de ani în sljba prelucrării artistice a lemnului” – 1.760 lei; „Românii din Serbia” – 1.760 lei; „Meșteșuguri tradiționale – utilitar și decorativ” – 6.760 lei.
- Septembrie: „Izvoade în timp și spațiu românesc” – 1.000 lei; „Meșteșuguri tradiționale – utilitar și decorative” – 6.760 lei; „Vânătoare de comori: Crucea – simbolul creștinismului – 1.000 lei.
- Octombrie: Recuzita ceremonialului de nuntă la turcii și tătarii dobrogeni – 1.000 lei; „Motive și simboluri în creația artistică tradițională” – 21.000 lei.

- Noiembrie: Ziua Dobrogei – 1.000 lei; „Vânătoare de comori – Găsește tezaurul dobrogean” – 1.000 lei.
- Decembrie: „Obiceiuri de Crăciun și Anul Nou în satul tradițional românesc” – 1.000 lei.

În scopul funcționării acestei instituții publice de cultură este necesară aprobarea Bugetului de venituri și cheltuieli, Listei de investiții și a Programului de evenimente culturale, pe anul 2024, de la Muzeul de Artă Populară Constanța.

Aprobarea Bugetului de venituri și cheltuieli, Listei de investiții și a Programului de evenimente culturale, pe anul 2024 reprezintă o atribuție exclusivă a Consiliului Județean Constanța, ca și autoritate în subordinea căruia funcționează.

Conform normelor legale în vigoare, a OUG nr.57/2019 privind Codul administrativ, a Legii nr.273/2006 privind finanțele publice locale, republicată, cu modificările și completările ulterioare și față de cele prezentate mai sus, considerăm că proiectul de hotărâre privind aprobarea Bugetului de venituri și cheltuieli, pe anul 2024, pentru Muzeul de Artă Populară Constanța, se încadrează în prevederile legale, drept pentru care propunem adoptarea acestuia în forma prezentată.


**Vicepreședinte,  
Stelian GIMA**

**Direcția de Turism și Coordonarea Instituțiilor de Cultură Subordonate  
Director executiv, Monica Cristina Caterinici**

**Muzeul de Artă Populară Constanța  
Director Sîrbu Florentin Marian**

**Întocmit,  
Ana Mustață, inspector superior**

JUDEȚUL: CONSTANTA  
 Instituția: MUZEUL DE ARTA POPULARA



**BUGETUL INSTITUȚIILOR PUBLICE ȘI ACTIVITĂȚILOR FINANȚATE INTEGRAL  
 SAU PARȚIAL DIN VENITURI PROPRII, PE ANUL 2024-VENITURI**

Anexa nr.1 la Raportul de specialitate nr...../.....

3515/01.02.2024

Aprobat,  
 Ordonator Principal de Credite  
 PRESEDINTE  
 CONSILIUL JUDETEAN CONSTANTA  
 MIHAI LUPU

| DENUMIREA INDICATORILOR   | Cod indicator | Plan 2024 | Trim I  | Trim.II   | Trim III | Trim IV | Estimări  | Estimări  | Estimări  |
|---|---------------|-----------|---------|-----------|----------|---------|-----------|-----------|-----------|
|   |               |           |         |           |          |         | 2025      | 2026      | 2027      |
| <b>TOTAL VENITURI (cod 00.02+00.15+00.16+00.17+45.10+46.10+48.10)</b>   | <b>00.01</b>  | 3,651,000 | 830,000 | 1,336,000 | 809,000  | 676,000 | 4,101,000 | 4,238,000 | 4,327,000 |
| <b>I. VENITURI CURENTE ( cod 00.03+00.12)</b>   | <b>00.02</b>  | 90,000    | 12,000  | 20,000    | 40,000   | 18,000  | 90,000    | 90,000    | 90,000    |
| <b>C. VENITURI NEFISCALE ( cod 00.13+00.14)</b>   | <b>00.12</b>  | 90,000    | 12,000  | 20,000    | 40,000   | 18,000  | 90,000    | 90,000    | 90,000    |
| <b>C1. VENITURI DIN PROPRIETATE (cod 30.10+31.10)</b>   | <b>00.13</b>  | 0         | 0       | 0         | 0        | 0       |           |           |           |
| <b>Venituri din proprietate (cod 30.10.05+30.10.08+30.10.09+30.10.50)</b>   | <b>30.10</b>  | 0         | 0       | 0         | 0        | 0       |           |           |           |
| Venituri din concesiuni și închirieri (cod 30.10.05.30)   | 30.10.05      | 0         | 0       | 0         | 0        | 0       |           |           |           |
| Alte venituri din concesiuni și închirieri de către institutiile publice  | 30.10.05.30   | 0         |         |           |          |         |           |           |           |
| Venituri din utilizarea pasunilor comunale  | 30.10.09      | 0         |         |           |          |         |           |           |           |
| Alte venituri din proprietate   | 30.10.50      | 0         |         |           |          |         |           |           |           |
| <b>Venituri din dobanzi(cod31.10.03)</b>  | <b>31.10</b>  | 0         | 0       | 0         | 0        | 0       |           |           |           |
| Alte venituri din dobanzi   | 31.10.03      | 0         |         |           |          |         |           |           |           |
| <b>C2. VANZARI DE BUNURI SI SERVICII (cod 33.10+34.10+35.10+36.10+37.10)</b>  | <b>00.14</b>  | 90,000    | 12,000  | 20,000    | 40,000   | 18,000  | 90,000    | 9,000     | 90,000    |
| <b>Venituri din prestari de servicii si alte activitati (cod 33.10.05+33.10.08+33.10.09+33.10.13+33.10.14+33.10.16+33.10.17+33.10.19+33.10.20+33.10.21+33.10.30 la 33.10.32+33.10.50)</b> | <b>33.10</b>  | 90,000    | 12,000  | 20,000    | 40,000   | 18,000  | 90,000    | 9,000     | 90,000    |
| Taxe și alte venituri în învățământ   | 33.10.05      | 0         |         |           |          |         |           |           |           |
| Venituri din prestări de servicii   | 33.10.08      | 75,000    | 7,000   | 12,000    | 39,000   | 17,000  | 75,000    | 75,000    | 75,000    |
| Taxe și alte venituri din protecția mediului  | 33.10.09      | 0         |         |           |          |         |           |           |           |
| Contribuția de întreținere a persoanelor asistate   | 33.10.13      | 0         |         |           |          |         |           |           |           |
| Contribuția elevilor și studenților pentru internate, camine și cantine   | 33.10.14      | 0         |         |           |          |         |           |           |           |
| Venituri din valorificarea produselor obținute din activitatea proprie sau anexa  | 33.10.16      | 3,000     | 2,000   | 1,000     | 0        | 0       | 3,000     | 3,000     | 3,000     |
| Venituri din organizarea de cursuri de calificare și conversie profesională, specializare și perfecționare  | 33.10.17      | 0         |         |           |          |         |           |           |           |

| DENUMIREA INDICATORILOR   | Cod indicator | Plan 2024 | Trim I   | Trim II  | Trim.III | Trim IV  | Estimări | Estimări | Estimări |
|---|---------------|-----------|----------|----------|----------|----------|----------|----------|----------|
|   |               |           |          |          |          |          | 2025     | 2026     | 2027     |
| Venituri din serbari si spectacole scolare, manifestari culturale, artistice si sportive  | 33 10 19      | 12,000    | 3,000    | 7,000    | 1,000    | 1,000    | 12,000   | 12,000   | 12,000   |
| Venituri din cercetare  | 33 10 20      | 0         |          |          |          |          |          |          |          |
| Venituri din contractele incheiate cu casele de asigurari sociale de sanatate   | 33 10 21      | 0         |          |          |          |          |          |          |          |
| Venituri din contractele incheiate cu directiile de sanatate publica din sume alocate de la bugetul de stat                             | 33 10 30      | 0         |          |          |          |          |          |          |          |
| Venituri din contractele incheiate cu directiile de sanatate publica din sume alocate din veniturile proprii ale Ministerului Sanatatii | 33 10 31      | 0         |          |          |          |          |          |          |          |
| Venituri din contractele incheiate cu institutiile de medicina legala   | 33 10 32      | 0         |          |          |          |          |          |          |          |
| Alte venituri din prestari de servicii si alte activitati   | 33 10 50      | 0         |          |          |          |          |          |          |          |
| <b>Diverse venituri (cod 36.10.04 +36.10.50)</b>  | <b>36 10</b>  | <b>0</b>  |          |          |          |          |          |          |          |
| Venituri din producerea riscurilor asigurate  | 36 10 04      | 0         |          |          |          |          |          |          |          |
| Alte venituri   | 36 10 50      | 0         |          |          |          |          |          |          |          |
| <b>Transferuri voluntare, altele decât subvențiile (cod 37.10.01 + 37.10.03 + 37.10.04 + 37.10.50)</b>                                  | <b>37 10</b>  | <b>0</b>  | <b>0</b> | <b>0</b> | <b>0</b> | <b>0</b> |          |          |          |
| Donații și sponsorizări**)  | 37 10 01      | X         | X        | X        | X        | X        |          |          |          |
| Vărsăminte din secțiunea de funcționare pentru finanțarea secțiunii de dezvoltare a bugetului local(cu semnul minus)                    | 37 10 03      | 0         |          |          |          |          |          |          |          |
| Vărsăminte din secțiunea de funcționare   | 37 10 04      | 0         |          |          |          |          |          |          |          |
| Alte transferuri voluntare  | 37 10 50      | 0         |          |          |          |          |          |          |          |
| <b>II. VENITURI DIN CAPITAL (cod 39.10)</b>   | <b>00.15</b>  | <b>0</b>  | <b>0</b> | <b>0</b> | <b>0</b> | <b>0</b> |          |          |          |
| <b>Venituri din valorificarea unor bunuri (cod 39.10.01+39.10.50)</b>   | <b>39 10</b>  | <b>0</b>  | <b>0</b> | <b>0</b> | <b>0</b> | <b>0</b> |          |          |          |
| Venituri din valorificarea unor bunuri ale institutiilor publice  | 39 10 01      | 0         |          |          |          |          |          |          |          |
| Alte venituri din valorificarea unor bunuri   | 39 10 50      | 0         |          |          |          |          |          |          |          |
| <b>III. OPERAȚIUNI FINANCIARE (cod 40.10+41.10)</b>   | <b>00.16</b>  | <b>0</b>  |          |          |          |          |          |          |          |
| <b>Încasări din rambursarea împrumuturilor acordate (cod40.10.15+ 40.10.16)</b>   | <b>40 10</b>  | <b>0</b>  |          |          |          |          |          |          |          |
| Sume utilizate din excedentul anului precedent pentru efectuarea de cheltuieli (cod 40 10 15 01+40 10 15 02)                            | 40 10 15      | X         | X        | X        | X        | X        |          |          |          |
| Sume utilizate de administrațiile locale din excedentul anului precedent pentru secțiunea de funcționare                                | 40 10 15 01   | X         | X        | X        | X        | X        |          |          |          |
| Sume utilizate de administrațiile locale din excedentul anului precedent pentru secțiunea de dezvoltare                                 | 40 10 15 02   | X         | X        | X        | X        | X        |          |          |          |
| Sume primite în cadrul mecanismului decontării cererilor de plată*)   | 40 10 16      | X         | X        | X        | X        | X        |          |          |          |
| <b>Alte operațiuni financiare ( cod 41.10.06+41.10.11)</b>  | <b>41 10</b>  | <b>0</b>  |          |          |          |          |          |          |          |



| DENUMIREA INDICATORILOR  | Cod indicator | Plan 2024        | Trm.I          | Trm II           | Trm III        | Trm IV         | Estimân          | Estimân          | Estimân          |
|--|---------------|------------------|----------------|------------------|----------------|----------------|------------------|------------------|------------------|
|  |               |                  |                |                  |                |                | 2025             | 2026             | 2027             |
| Sume din excedentul anului precedent pentru acoperirea golurilor temporare de casă**)  | 41 10 06      | X                | X              | X                | X              | X              |                  |                  |                  |
| Împrumuturi de la bugetul local  | 41 10 11      | 0                |                |                  |                |                |                  |                  |                  |
| <b>IV. SUBVENTII (cod 00.18)</b>   | <b>00.17</b>  | <b>3,561,000</b> | <b>818,000</b> | <b>1,316,000</b> | <b>769,000</b> | <b>658,000</b> | <b>3,530,000</b> | <b>3,667,000</b> | <b>3,756,000</b> |
| <b>SUBVENTII DE LA ALTE ADMINISTRATII</b><br>(cod 43.10.09+43.10.10+43.10.14+43.10.15+43.10.16+43.10.17+43.10.19+43.10.25 la 43.10.27+43.10.31+43.10.33+ 43.10.40+43.10.43+43.10.45) | <b>43.10</b>  | <b>3,561,000</b> | <b>818,000</b> | <b>1,316,000</b> | <b>769,000</b> | <b>658,000</b> | <b>4,011,000</b> | <b>4,148,000</b> | <b>4,237,000</b> |
| Subvenții pentru instituții publice  | 43 10 09      | 3,080,000        | 769,000        | 1,098,000        | 687,000        | 526,000        | 3,530,000        | 3,667,000        | 3,756,000        |
| Subvenții din bugetele locale pentru finanțarea cheltuielilor curente din domeniul sănătății   | 43 10 10      | 0                |                |                  |                |                |                  |                  |                  |
| Subvenții din bugetele locale pentru finanțarea cheltuielilor de capital din domeniul sănătății  | 43 10 14      | 0                |                |                  |                |                |                  |                  |                  |
| Subvenții din bugetul local pentru finanțarea camerelor agricole   | 43.10.15      | 0                |                |                  |                |                |                  |                  |                  |
| Sume din bugetul de stat către bugetele locale pentru finanțarea investițiilor în sănătate (cod 43 10 16 01+43 10.16.02+43 10 16 03)   | 43 10 16      | 0                | 0              | 0                | 0              | 0              |                  |                  |                  |
| Sume din bugetul de stat către bugetele locale pentru finanțarea aparatului medical și echipamentelor de comunicații în urgență în sănătate  | 43 10 16.01   | 0                |                |                  |                |                |                  |                  |                  |
| Sume din bugetul de stat către bugetele locale pentru finanțarea reparațiilor capitale în sănătate   | 43 10 16 02   | 0                |                |                  |                |                |                  |                  |                  |
| Sume din bugetul de stat către bugetele locale pentru finanțarea altor investiții în sănătate  | 43 10 16 03   | 0                |                |                  |                |                |                  |                  |                  |
| Sume din veniturile proprii ale Ministerului Sănătății către bugetele locale pentru finanțarea investițiilor în sănătate (cod 43 10 17 01+43.10 17 02+43 10 17 03)                   | 43 10 17      | 0                | 0              | 0                | 0              | 0              |                  |                  |                  |
| Sume din veniturile proprii ale Ministerului Sănătății către bugetele locale pentru finanțarea aparatului medical și echipamentelor de comunicații în urgență în sănătate            | 43 10 17 01   | 0                |                |                  |                |                |                  |                  |                  |
| Sume din veniturile proprii ale Ministerului Sănătății către bugetele locale pentru finanțarea reparațiilor capitale în sănătate   | 43 10 17.02   | 0                |                |                  |                |                |                  |                  |                  |
| Sume din veniturile proprii ale Ministerului Sănătății către bugetele locale pentru finanțarea altor investiții în sănătate  | 43 10 17 03   | 0                |                |                  |                |                |                  |                  |                  |
| Subvenții pentru instituțiile publice destinate secțiunii de dezvoltare  | 43 10 19      | 481,000          | 49,000         | 218,000          | 82,000         | 132,000        | 481,000          | 481,000          | 481,000          |

| DENUMIREA INDICATORILOR  | Cod indicator | Plan 2024 | Trm I | Trm II | Trm III | Trm IV | Estimări | Estimări | Estimări |
|--|---------------|-----------|-------|--------|---------|--------|----------|----------|----------|
|  |               |           |       |        |         |        | 2025     | 2026     | 2027     |
| Subvenții din bugetul împrumuturilor pentru asigurarea prefinanțării și/sau cofinanțării proiectelor finanțate din F.E.N. de la U.E. și de la donatori europeni în cadrul programelor interguvernamentale, inclusiv pentru cheltuielile neeligibile asociate proiectelor, conform OUG nr 83/2021 | 43 10 25      | 0         |       |        |         |        |          |          |          |
| Subvenții din bugetul împrumuturilor pentru asigurarea cofinanțării proiectelor finanțate din programele naționale, inclusiv pentru cheltuielile neeligibile asociate proiectelor, conform OUG nr 83/2021  | 43 10 26      | 0         |       |        |         |        |          |          |          |
| Subvenții din bugetul împrumuturilor pentru asigurarea finanțării investițiilor publice locale, conform OUG nr 83/2021   | 43 10 27      | 0         |       |        |         |        |          |          |          |
| Sume alocate din bugetul AFIR, pentru susținerea proiectelor din PNDR 2014-2020****)   | 43 10 31      | 0         |       |        |         |        |          |          |          |
| Subvenții din bugetul Fondului național unic de asigurări sociale de sănătate pentru acoperirea creșterilor salariale  | 43 10.33      | 0         |       |        |         |        |          |          |          |
| Sume alocate pentru stimulentele de risc   | 43 10 40      | 0         |       |        |         |        |          |          |          |
| Sume alocate de la bugetul local conform Ordonanței de urgență a Guvernului nr 135/2020 (cod 43 10.43 01+43 10 43 02)  | 43 10 43      | 0         | 0     | 0      | 0       | 0      |          |          |          |
| Sume alocate de la bugetul local - secțiunea de funcționare conform Ordonanței de urgență a Guvernului nr 135/2020   | 43 10 43 01   | 0         |       |        |         |        |          |          |          |
| Sume alocate de la bugetul local - secțiunea de dezvoltare conform Ordonanței de urgență a Guvernului nr 135/2020  | 43 10 43.02   | 0         |       |        |         |        |          |          |          |
| Sume alocate de la bugetul local (cod 43 10.45 01+43 10 45 02+43 10 45 03+43 10 45 04)   | 43 10 45      | 0         | 0     | 0      | 0       | 0      |          |          |          |
| Sume alocate de la bugetul local, conform OUG nr 201/2020, pentru secțiunea de funcționare   | 43 10 45 01   | 0         |       |        |         |        |          |          |          |
| Sume alocate de la bugetul local, conform OUG nr 201/2020, pentru secțiunea de dezvoltare  | 43 10.45 02   | 0         |       |        |         |        |          |          |          |
| Sume alocate de la bugetul local, conform OUG nr 97/2021 și OUG nr 122/2021, pentru secțiunea de funcționare   | 43 10 45 03   | 0         |       |        |         |        |          |          |          |

| DENUMIREA INDICATORILOR  | Cod indicator | Plan 2024 | Trm.I   | Trm.II    | Trm.III | Trm.IV  | Estimări  | Estimări  | Estimări  |
|--|---------------|-----------|---------|-----------|---------|---------|-----------|-----------|-----------|
|  |               |           |         |           |         |         | 2025      | 2026      | 2027      |
| Sume alocate de la bugetul local, conform OUG nr 97/2021 și OUG nr 122/2021, pentru secțiunea de dezvoltare  | 43 10 45 04   | 0         |         |           |         |         |           |           |           |
| <b>Sume primite de la UE/alti donatori in contul platilor efectuate si prefinantari aferente cadrului financiar 2014-2020 ( cod 48.10.01 la cod 48.10.05+48.10.11+48.10.12+48.10.15+48.10.16+48.10.19+48.10.32+48.10.33)</b> | <b>48.10</b>  | 0         | 0       | 0         | 0       | 0       |           |           |           |
| Fondul European de Dezvoltare Regională (FEDR) (cod 48.10.01.01+48.10.01.02+48.10.01.03)   | 48 10 01      | 0         | 0       | 0         | 0       | 0       |           |           |           |
| Sume primite în contul plăților efectuate în anul curent   | 48 10.01 01   | 0         |         |           |         |         |           |           |           |
| Sume primite în contul plăților efectuate în anii anteriori  | 48 10 01 02   | 0         |         |           |         |         |           |           |           |
| Prefinanțare   | 48 10 01 03   | 0         |         |           |         |         |           |           |           |
| Instrumentul European de Vecinătate (ENI) (cod 48 10 12 01+48 10 12 02+48 10 12 03)  | 48 10 12      | 0         | 0       | 0         | 0       | 0       |           |           |           |
| Sume primite în contul plăților efectuate în anul curent   | 48 10 12 01   | 0         |         |           |         |         |           |           |           |
| Sume primite în contul plăților efectuate în anii anteriori  | 48 10 12 02   | 0         |         |           |         |         |           |           |           |
| Prefinanțare   | 48 10 12 03   | 0         |         |           |         |         |           |           |           |
| <b>TOTAL CHELTUIELI - SECTIUNEA DE FUNCTIONARE + SECTIUNEA DE DEZVOLTARE ( cod 50.10+59.10+63.10+70.10+74.10+79.10)</b>  | <b>49.10</b>  | 3,651,000 | 830,000 | 1,336,000 | 809,000 | 676,000 | 4,101,000 | 4,238,000 | 4,327,000 |
| <b>Partea I-a SERVICII PUBLICE GENERALE (cod 54.10+55.10)</b>  | <b>50.10</b>  | 0         | 0       | 0         | 0       | 0       |           |           |           |
| <b>Alte servicii publice generale (cod 54.10.10+54.10.50)</b>  | <b>54.10</b>  | 0         | 0       | 0         | 0       | 0       |           |           |           |
| Din total capitol  |               | 0         |         |           |         |         |           |           |           |
| Servicii publice comunitare de evidență a persoanelor  | 54 10 10      | 0         | 0       | 0         | 0       | 0       |           |           |           |
| Alte servicii publice generale   | 54 10 50      | 0         | 0       | 0         | 0       | 0       |           |           |           |
| <b>Partea a III-a CHELTUIELI SOCIAL-CULTURALE ( COD 65.10+66.10+67.10+68.10)</b>   | <b>63.10</b>  | 3,651,000 | 830,000 | 1,336,000 | 809,000 | 676,000 | 3,620,000 | 3,757,000 | 3,846,000 |
| <b>Cultura, recreere si religie ( 67.10.03+67.10.05+67.10.50)</b>  | <b>67.10</b>  | 3,651,000 | 830,000 | 1,336,000 | 809,000 | 676,000 | 3,620,000 | 3,757,000 | 3,846,000 |
| Din total capitol  |               | 0         |         |           |         |         |           |           |           |
| Servicii culturale ( cod 67 10 03 03 la cod 67 10 03 07+67 10.03 09 la cod 67 10 03 11+67 10.03 14+67 10 03 15+67 10 03 30 )   | 67 10 03      | 3,651,000 | 830,000 | 1,336,000 | 809,000 | 676,000 | 3,620,000 | 3,757,000 | 3,846,000 |
| Muzee  | 67 10 03 03   | 3,651,000 | 830,000 | 1,336,000 | 809,000 | 676,000 | 3,620,000 | 3,757,000 | 3,846,000 |
| Instituti publice de spectacole si concerte  | 67.10.03 04   | 0         | 0       | 0         | 0       | 0       |           |           |           |
| Scoli populare de arta si meserii  | 67 10.03 05   | 0         | 0       | 0         | 0       | 0       |           |           |           |
| Case de cultura  | 67 10 03 06   | 0         | 0       | 0         | 0       | 0       |           |           |           |
| Camine culturale   | 67 10 03 07   | 0         | 0       | 0         | 0       | 0       |           |           |           |

| DENUMIREA INDICATORILOR  | Cod indicator | Plan 2024 | Trm I | Trm II | Trm.III | Trm IV | Estimări | Estimări | Estimări |
|--|---------------|-----------|-------|--------|---------|--------|----------|----------|----------|
|  |               |           |       |        |         |        | 2025     | 2026     | 2027     |
| Universitati populare  | 67 10 03 09   | 0         | 0     | 0      | 0       | 0      |          |          |          |
| Presă  | 67 10 03 10   | 0         | 0     | 0      | 0       | 0      |          |          |          |
| Edituri  | 67 10 03 11   | 0         | 0     | 0      | 0       | 0      |          |          |          |
| Centre culturale   | 67 10 03.14   | 0         | 0     | 0      | 0       | 0      |          |          |          |
| Grădini botanice   | 67 10 03 15   | 0         | 0     | 0      | 0       | 0      |          |          |          |
| Alte servicii culturale  | 67 10 03 30   | 0         | 0     | 0      | 0       | 0      |          |          |          |
| Servicii recreative și sportive ( cod 67 10 05 01)                                     | 67 10.05      | 0         | 0     | 0      | 0       | 0      |          |          |          |
| Sport  | 67 10.05.01   | 0         | 0     | 0      | 0       | 0      |          |          |          |
| Alte servicii în domeniile culturii, recreerii și religiei                             | 67 10.50      | 0         | 0     | 0      | 0       | 0      |          |          |          |
| <b>Asigurări și asistență socială ( cod 68.10.05 + 68.10.11 + 68.10.12 + 68.10.50)</b> | <b>68.10</b>  | 0         | 0     | 0      | 0       | 0      |          |          |          |
| Din total capitol:   |               | 0         |       |        |         |        |          |          |          |
| Asistență socială în caz de boli și invalidități ( cod 68 10 05 02)                    | 68 10 05      | 0         | 0     | 0      | 0       | 0      |          |          |          |
| Asistență socială în caz de invaliditate   | 68 10 05 02   | 0         | 0     | 0      | 0       | 0      |          |          |          |
| Creșe  | 68 10 11      | 0         | 0     | 0      | 0       | 0      |          |          |          |
| Unități de asistență medico-socială  | 68 10 12      | 0         | 0     | 0      | 0       | 0      |          |          |          |
| Alte cheltuieli în domeniul asigurărilor și asistenței sociale (cod 68 10 50 50)       | 68 10 50      | 0         | 0     | 0      | 0       | 0      |          |          |          |
| Alte cheltuieli în domeniul asistenței sociale   | 68 10 50 50   | 0         | 0     | 0      | 0       | 0      |          |          |          |
| <b>Partea a V-a ACTIUNI ECONOMICE ( cod 80.10 + 83.10 + 84.10 + 87.10)</b>             | <b>79.10</b>  | 0         | 0     | 0      | 0       | 0      |          |          |          |
| <b>Actiuni generale economice, comerciale și de muncă ( cod 80.10.01)</b>              | <b>80 10</b>  | 0         | 0     | 0      | 0       | 0      |          |          |          |
| Din total capitol  |               | 0         |       |        |         |        |          |          |          |
| Actiuni generale economice și comerciale ( cod 80 10 01 30)                            | 80 10 01      | 0         | 0     | 0      | 0       | 0      |          |          |          |
| Alte cheltuieli pentru actiuni generale economice și comerciale                        | 80 10 01 30   | 0         | 0     | 0      | 0       | 0      |          |          |          |
| <b>Partea VII-a REZERVE, EXCEDENT / DEFICIT</b>  | <b>96.10</b>  | 0         |       |        |         |        |          |          |          |
| <b>EXCEDENT 98 10 96 + 98 10 97</b>  | <b>98 10</b>  | 0         | 0     | 0      | 0       | 0      |          |          |          |
| Excedentul secțiunii de funcționare  | 98 10 96      | 0         | 0     | 0      | 0       | 0      |          |          |          |
| Excedentul secțiunii de dezvoltare   | 98 10 97      | 0         | 0     | 0      | 0       | 0      |          |          |          |
| <b>DEFICIT <sup>1)</sup> 99 10 96 + 99 10 97</b>                                       | <b>99 10</b>  | 0         |       |        |         |        |          |          |          |
| Deficitul secțiunii de funcționare   | 99 10 96      | 0         |       |        |         |        |          |          |          |
| Deficitul secțiunii de dezvoltare  | 99 10 97      | 0         |       |        |         |        |          |          |          |

| DENUMIREA INDICATORILOR   | Cod indicator   | Plan 2024 | Trm I   | Trim II   | Trm III | Trm IV  | Estimân   | Estimân   | Estimân   |
|---|-----------------|-----------|---------|-----------|---------|---------|-----------|-----------|-----------|
|   |                 |           |         |           |         |         | 2025      | 2026      | 2027      |
| <b>VENITURILE SECȚIUNII DE FUNCȚIONARE (cod 00.02+00.16+00.17)</b>  | <b>00.01 SF</b> | 3,170,000 | 781,000 | 1,118,000 | 727,000 | 544,000 | 3,620,000 | 3,757,000 | 3,846,000 |
| <b>I. VENITURI CURENTE ( cod 00.03+00.12)</b>   | <b>00.02</b>    | 90,000    | 12,000  | 20,000    | 40,000  | 18,000  | 90,000    | 90,000    | 90,000    |
| <b>C. VENITURI NEFISCALE ( cod 00.13+00.14)</b>   | <b>00.12</b>    | 90,000    | 12,000  | 20,000    | 40,000  | 18,000  | 90,000    | 90,000    | 90,000    |
| <b>C1. VENITURI DIN PROPRIETATE (cod 30.10+31.10)</b>   | <b>00.13</b>    | 0         | 0       | 0         | 0       | 0       |           |           |           |
| <b>Venituri din proprietate (cod 30.10.05+30.10.08+30.10.09+30.10.50)</b>   | <b>30.10</b>    | 0         | 0       | 0         | 0       | 0       |           |           |           |
| Venituri din concesiuni și închirieri (cod 30.10.05.30)   | 30.10.05        | 0         | 0       | 0         | 0       | 0       |           |           |           |
| Alte venituri din concesiuni și închirieri de către institutiile publice  | 30.10.05.30     | 0         | 0       | 0         | 0       | 0       |           |           |           |
| Venituri din utilizarea pasunilor comunale  | 30.10.09        | 0         | 0       | 0         | 0       | 0       |           |           |           |
| Alte venituri din proprietate   | 30.10.50        | 0         | 0       | 0         | 0       | 0       |           |           |           |
| <b>Venituri din dobanzi(cod31.10.03)</b>  | <b>31.10</b>    | 0         | 0       | 0         | 0       | 0       |           |           |           |
| Alte venituri din dobanzi   | 31.10.03        | 0         | 0       | 0         | 0       | 0       |           |           |           |
| <b>C2. VANZARI DE BUNURI SI SERVICII (cod 33.10+34.10+35.10+36.10+37.10)</b>  | <b>00.14</b>    | 90,000    | 12,000  | 20,000    | 40,000  | 18,000  | 90,000    | 90,000    | 90,000    |
| <b>Venituri din prestari de servicii si alte activitati (cod 33.10.05 + 33.10.08 +33.10.09+ 33.10.13 + 33.10.14 + 33.10.16 + 33.10.17 + 33.10.19 + 33.10.20+33.10.21+33.10.30 la 33.10.32 + 33.10.50)</b> | <b>33.10</b>    | 90,000    | 12,000  | 20,000    | 40,000  | 18,000  | 90,000    | 90,000    | 90,000    |
| Taxe și alte venituri în învătământ   | 33.10.05        | 0         | 0       | 0         | 0       | 0       |           |           |           |
| Venituri din prestări de servicii   | 33.10.08        | 75,000    | 7,000   | 12,000    | 39,000  | 17,000  | 75,000    | 75,000    | 75,000    |
| Taxe și alte venituri din protecția mediului  | 33.10.09        | 0         | 0       | 0         | 0       | 0       |           |           |           |
| Contribuția de întreținere a persoanelor asistate   | 33.10.13        | 0         | 0       | 0         | 0       | 0       |           |           |           |
| Contribuția elevilor și studenților pentru internate, camine și cantine   | 33.10.14        | 0         | 0       | 0         | 0       | 0       |           |           |           |
| Venituri din valorificarea produselor obținute din activitatea proprie sau anexa  | 33.10.16        | 3,000     | 2,000   | 1,000     | 0       | 0       | 3,000     | 3,000     | 3,000     |
| Venituri din organizarea de cursuri de calificare și conversie profesională, specializare și perfecționare  | 33.10.17        | 0         | 0       | 0         | 0       | 0       |           |           |           |
| Venituri din serbări și spectacole școlare, manifestări culturale, artistice și sportive  | 33.10.19        | 12,000    | 3,000   | 7,000     | 1,000   | 1,000   | 12,000    | 12,000    | 12,000    |
| Venituri din cercetare  | 33.10.20        | 0         | 0       | 0         | 0       | 0       |           |           |           |
| Venituri din contractele încheiate cu casele de asigurări sociale de sănătate   | 33.10.21        | 0         | 0       | 0         | 0       | 0       |           |           |           |
| Venituri din contractele încheiate cu direcțiile de sănătate publică din sume alocate de la bugetul de stat   | 33.10.30        | 0         | 0       | 0         | 0       | 0       |           |           |           |
| Venituri din contractele încheiate cu direcțiile de sănătate publică din sume alocate din veniturile proprii ale Ministerului Sănătății   | 33.10.31        | 0         | 0       | 0         | 0       | 0       |           |           |           |
| Venituri din contractele încheiate cu institutiile de medicina legala   | 33.10.32        | 0         | 0       | 0         | 0       | 0       |           |           |           |

| DENUMIREA INDICATORILOR   | Cod indicator | Plan 2024        | Trm I          | Trm.II           | Trm III        | Trm IV         | Estimări         | Estimări         | Estimări         |
|---|---------------|------------------|----------------|------------------|----------------|----------------|------------------|------------------|------------------|
|   |               |                  |                |                  |                |                | 2025             | 2026             | 2027             |
| Alte venituri din prestari de servicii si alte activitati   | 33 10 50      | 0                | 0              | 0                | 0              | 0              |                  |                  |                  |
| <b>Diverse venituri (cod 36.10.04+36.10.50)</b>   | <b>36 10</b>  | <b>0</b>         | <b>0</b>       | <b>0</b>         | <b>0</b>       | <b>0</b>       |                  |                  |                  |
| Venturi din producerea nscurilor asigurate  | 36 10 04      | 0                | 0              | 0                | 0              | 0              |                  |                  |                  |
| Alte venituri   | 36 10 50      | 0                | 0              | 0                | 0              | 0              |                  |                  |                  |
| <b>Transferuri voluntare, altele decât subvențiile (cod 37.10.01+37.10.03+37.10.50)</b>                               | <b>37 10</b>  | <b>0</b>         | <b>0</b>       | <b>0</b>         | <b>0</b>       | <b>0</b>       |                  |                  |                  |
| Donații și sponsorizări**)  | 37 10 01      | X                | X              | X                | X              | X              |                  |                  |                  |
| Vărsăminte din secțiunea de funcționare pentru finanțarea secțiunii de dezvoltare a bugetului local (cu semnul minus) | 37 10 03      | 0                | 0              | 0                | 0              | 0              |                  |                  |                  |
| Alte transferuri voluntare  | 37 10 50      | 0                | 0              | 0                | 0              | 0              |                  |                  |                  |
| <b>III. OPERAȚIUNI FINANCIARE (cod 40.10+41.10)</b>   | <b>00.16</b>  | <b>0</b>         |                |                  |                |                |                  |                  |                  |
| <b>Încasări din rambursarea împrumuturilor acordate (cod40.10.15)</b>   | <b>40 10</b>  | <b>0</b>         |                |                  |                |                |                  |                  |                  |
| Sume utilizate din excedentul anului precedent pentru efectuarea de cheltuieli (cod 40.10 15.01)                      | 40 10 15      | X                | X              | X                | X              | X              |                  |                  |                  |
| Sume utilizate de administrațiile locale din excedentul anului precedent pentru secțiunea de funcționare              | 40 10.15.01   | X                | X              | X                | X              | X              |                  |                  |                  |
| <b>Alte operațiuni financiare ( cod 41.10.06+41.10.11)</b>  | <b>41 10</b>  |                  |                |                  |                |                |                  |                  |                  |
| Sume din excedentul anului precedent pentru acoperirea golurilor temporare de casă**)                                 | 41 10 06      | X                | X              | X                | X              | X              |                  |                  |                  |
| Împrumuturi de la bugetul local   | 41 10 11      | 0                |                |                  |                |                |                  |                  |                  |
| <b>IV. SUBVENȚII (cod 00.18)</b>  | <b>00.17</b>  | <b>3,080,000</b> | <b>769,000</b> | <b>1,098,000</b> | <b>687,000</b> | <b>526,000</b> | <b>3,530,000</b> | <b>3,667,000</b> | <b>3,756,000</b> |
| <b>SUBVENȚII DE LA ALTE ADMINISTRATII (cod 43.10.09+43.10.10+43.10.15+43.10.33+43.10.40+43.10.43+43.10.45)</b>        | <b>43 10</b>  | <b>3,080,000</b> | <b>769,000</b> | <b>1,098,000</b> | <b>687,000</b> | <b>526,000</b> | <b>3,530,000</b> | <b>3,667,000</b> | <b>3,756,000</b> |
| Subvenții pentru instituții publice   | 43 10 09      | 3,080,000        | 769,000        | 1,098,000        | 687,000        | 526,000        | 3,530,000        | 3,667,000        | 3,756,000        |
| Subvenții din bugetele locale pentru finanțarea cheltuielilor curente din domeniul sănătății                          | 43 10 10      | 0                | 0              | 0                | 0              | 0              |                  |                  |                  |
| Subvenții din bugetul local pentru finanțarea camerelor agricole  | 43 10 15      | 0                | 0              | 0                | 0              | 0              |                  |                  |                  |
| Subvenții din bugetul Fondului național unic de asigurări sociale de sănătate pentru acoperirea creștenilor salariale | 43 10.33      | 0                | 0              | 0                | 0              | 0              |                  |                  |                  |
| Sume alocate pentru stimulentele de risc  | 43 10 40      | 0                | 0              | 0                | 0              | 0              |                  |                  |                  |
| Sume alocate de la bugetul local conform Ordonanței de urgență a Guvernului nr 135/2020 (cod 43 10 43 01)             | 43 10 43      | 0                | 0              | 0                | 0              | 0              |                  |                  |                  |

| DENUMIREA INDICATORILOR  | Cod indicator | Plan 2024 | Trim I  | Trim II   | Trim III | Trim IV | Estimări  | Estimări  | Estimări  |
|--|---------------|-----------|---------|-----------|----------|---------|-----------|-----------|-----------|
|  |               |           |         |           |          |         | 2025      | 2026      | 2027      |
| Sume alocate de la bugetul local - secțiunea de funcționare conform Ordonanței de urgență a Guvernului nr 135/2020           | 43 10 43 01   | 0         | 0       | 0         | 0        | 0       |           |           |           |
| Sume alocate de la bugetul local (cod 43 10 45 D1+43 10 45 03)   | 43 10 45      | 0         | 0       | 0         | 0        | 0       |           |           |           |
| Sume alocate de la bugetul local, conform OUG nr 201/2020, pentru secțiunea de funcționare                                   | 43 10 45 01   | 0         | 0       | 0         | 0        | 0       |           |           |           |
| Sume alocate de la bugetul local, conform OUG nr 97/2021 și OUG nr 122/2021, pentru secțiunea de funcționare                 | 43 10 45 03   | 0         | 0       | 0         | 0        | 0       |           |           |           |
| <b>TOTAL CHELTUIELI - SECȚIUNEA DE FUNCȚIONARE (cod 50.10+59.10+63.10+70.10+74.10+79.10)</b>                                 | <b>49.10</b>  |           |         |           |          |         |           |           |           |
|  |               | 3,170,000 | 781,000 | 1,118,000 | 727,000  | 544,000 | 3,620,000 | 3,757,000 | 3,846,000 |
| <b>Partea I-a SERVICII PUBLICE GENERALE (cod 54.10+55.10)</b>  | <b>50.10</b>  | 0         | 0       | 0         | 0        | 0       |           |           |           |
| <b>Alte servicii publice generale (cod 54.10.10+54.10.50)</b>  | <b>54.10</b>  | 0         | 0       | 0         | 0        | 0       |           |           |           |
| Din total capitol:   |               | 0         |         |           |          |         |           |           |           |
| Servicii publice comunitare de evidență a persoanelor  | 54 10 10      | 0         | 0       | 0         | 0        | 0       |           |           |           |
| Alte servicii publice generale   | 54.10 50      | 0         |         |           |          |         |           |           |           |
| <b>Partea a III-a CHELTUIELI SOCIAL-CULTURALE ( COD 65.10+66.10+67.10+68.10)</b>   | <b>63.10</b>  | 0         | 0       | 0         | 0        | 0       |           |           |           |
| <b>Cultura, recreere si religie ( 67.10.03+67.10.05+67.10.50)</b>  | <b>67.10</b>  | 0         | 0       | 0         | 0        | 0       |           |           |           |
| Din total capitol  |               | 0         |         |           |          |         |           |           |           |
| Servicii culturale ( cod 67 10 03 03 la cod 67 10 03 07+67 10 03 09 la cod 67 10 03 11+67 10 03 14+67 10 03 15+67 10 03 30 ) | 67 10 03      | 3,170,000 | 781,000 | 1,118,000 | 727,000  | 544,000 | 3,620,000 | 3,757,000 | 3,846,000 |
| Muzee  | 67 10 03 03   | 3,170,000 | 781,000 | 1,118,000 | 727,000  | 544,000 | 3,620,000 | 3,757,000 | 3,846,000 |
| Instituti publice de spectacole si concerte  | 67 10 03 04   | 0         | 0       | 0         | 0        | 0       |           |           |           |
| Scoli populare de arta si meserii  | 67 10 03 05   | 0         | 0       | 0         | 0        | 0       |           |           |           |
| Casa de cultura  | 67 10 03 06   | 0         |         |           |          |         |           |           |           |
| Camine culturale   | 67 10 03 07   | 0         |         |           |          |         |           |           |           |
| Unversitati populare   | 67 10 03 09   | 0         |         |           |          |         |           |           |           |
| Presa  | 67 10 03 10   | 0         |         |           |          |         |           |           |           |
| Edtun  | 67 10 03 11   | 0         |         |           |          |         |           |           |           |
| Centre culturale   | 67 10 03 14   | 0         |         |           |          |         |           |           |           |

| DENUMIREA INDICATORILOR   | Cod indicator   | Plan 2024 | Trim I | Trim II | Trim.III | Trim IV | Estimări | Estimări | Estimări |
|---|-----------------|-----------|--------|---------|----------|---------|----------|----------|----------|
|   |                 |           |        |         |          |         | 2025     | 2026     | 2027     |
| Grădini botanice  | 67 10 03 15     | 0         |        |         |          |         |          |          |          |
| Alte servicii culturale   | 67 10 03 30     | 0         |        |         |          |         |          |          |          |
| Servicii recreative și sportive (cod 67 10 05 01)   | 67 10 05        | 0         | 0      | 0       | 0        | 0       |          |          |          |
| Sport   | 67 10 05 01     | 0         |        |         |          |         |          |          |          |
| Alte servicii în domeniile culturii, recreerii și religiei  | 67 10 50        | 0         |        |         |          |         |          |          |          |
| <b>Asigurări și asistență socială (cod 68.10.05 + 68.10.11 + 68.10.12 + 68.10.50)</b>               | <b>68.10</b>    | 0         | 0      | 0       | 0        | 0       |          |          |          |
| Din total capitol   |                 | 0         |        |         |          |         |          |          |          |
| Asistență socială în caz de boli și invalidități (cod 68 10 05 02)                                  | 68 10 05        | 0         | 0      | 0       | 0        | 0       |          |          |          |
| Asistență socială în caz de invaliditate  | 68 10 05 02     | 0         |        |         |          |         |          |          |          |
| Creșe   | 68 10 11        | 0         |        |         |          |         |          |          |          |
| Unități de asistență medico-socială   | 68 10 12        | 0         | 0      | 0       | 0        | 0       |          |          |          |
| Alte cheltuieli în domeniul asigurărilor și asistenței sociale (cod 68 10.50 50)                    | 68 10 50        | 0         | 0      | 0       | 0        | 0       |          |          |          |
| Alte cheltuieli în domeniul asistenței sociale  | 68 10 50 50     | 0         |        |         |          |         |          |          |          |
| <b>Partea a V-a ACTIUNI ECONOMICE (cod 80.10 + 83.10 + 84.10 + 87.10)</b>                           | <b>79.10</b>    | 0         | 0      | 0       | 0        | 0       |          |          |          |
| <b>Actiuni generale economice, comerciale și de muncă (cod 80.10.01)</b>                            | <b>80 10</b>    | 0         | 0      | 0       | 0        | 0       |          |          |          |
| Din total capitol   |                 | 0         |        |         |          |         |          |          |          |
| Actiuni generale economice și comerciale (cod 80 10 01 30)  | 80 10 01        | 0         | 0      | 0       | 0        | 0       |          |          |          |
| Alte cheltuieli pentru actiuni generale economice și comerciale                                     | 80 10 01 30     | 0         | 0      | 0       | 0        | 0       |          |          |          |
| <b>Partea VII-a REZERVE, EXCEDENT / DEFICIT</b>   | <b>96 10</b>    | 0         |        |         |          |         |          |          |          |
| EXCEDENT 98 10 96   | 98 10           | 0         | 0      | 0       | 0        | 0       |          |          |          |
| Excedentul secțiunii de funcționare   | 98 10 96        | 0         | 0      | 0       | 0        | 0       |          |          |          |
| DEFICIT <sup>1)</sup> 99 10 96  | 99 10           | 0         |        |         |          |         |          |          |          |
| Deficitul secțiunii de funcționare  | 99 10 96        | 0         |        |         |          |         |          |          |          |
| <b>VENITURILE SECȚIUNII DE DEZVOLTARE (cod 00.02+ 00.15+00.16+ 00.17+45.10+46.10+48.10) - TOTAL</b> | <b>00.01 SD</b> | 481,000   | 49,000 | 218,000 | 82,000   | 132,000 | 481,000  | 481,000  | 481,000  |
| I. VENITURI CURENTE (cod 00.12)   | 00 02           | 0         | 0      | 0       | 0        | 0       |          |          |          |
| C. VENITURI NEFISCALE (cod 00.14)   | 00.12           | 0         | 0      | 0       | 0        | 0       |          |          |          |
| <b>C2. VANZARI DE BUNURI SI SERVICII (cod 37.10)</b>  | <b>00.14</b>    | 0         | 0      | 0       | 0        | 0       |          |          |          |



| DENUMIREA INDICATORILOR   | Cod indicator | Plan 2024 | Trim I | Trim II | Trim III | Trim IV | Estimân | Estimân | Estimân |
|---|---------------|-----------|--------|---------|----------|---------|---------|---------|---------|
|   |               |           |        |         |          |         | 2025    | 2026    | 2027    |
| <b>Transferuri voluntare, altele decât subvențiile (cod 37.10.04)</b>   | 37 10         | 0         | 0      | 0       | 0        | 0       |         |         |         |
| Vărsăminte din secțiunea de funcționare   | 37 10 04      | 0         | 0      | 0       | 0        | 0       |         |         |         |
| <b>II. VENITURI DIN CAPITAL (cod 39.10)</b>   | <b>00.15</b>  | 0         | 0      | 0       | 0        | 0       |         |         |         |
| <b>Venituri din valorificarea unor bunuri (cod 39.10.01+39.10.50)</b>   | 39 10         | 0         | 0      | 0       | 0        | 0       |         |         |         |
| Venituri din valorificarea unor bunuri ale institutiilor publice  | 39 10.01      | 0         | 0      | 0       | 0        | 0       |         |         |         |
| Alte venituri din valorificarea unor bunuri   | 39 10 50      | 0         | 0      | 0       | 0        | 0       |         |         |         |
| <b>III. OPERAȚIUNI FINANCIARE (cod 40.10)</b>   | <b>00.16</b>  | 0         |        |         |          |         |         |         |         |
| <b>Încasări din rambursarea împrumuturilor acordate (cod 40.10.15+40.10.16)</b>   | 40 10         | 0         |        |         |          |         |         |         |         |
| Sume utilizate din excedentul anului precedent pentru efectuarea de cheltuieli (cod 40 10 15 02)  | 40 10 15      | X         | X      | X       | X        | X       |         |         |         |
| Sume utilizate de administrațiile locale din excedentul anului precedent pentru secțiunea de dezvoltare   | 40 10 15 02   | X         | X      | X       | X        | X       |         |         |         |
| Sume primite în cadrul mecanismului decontării cererilor de plată*)   | 40 10 16      | X         | X      | X       | X        | X       |         |         |         |
| <b>IV. SUBVENȚII (cod 00.18)</b>  | <b>00.17</b>  | 481,000   | 49,000 | 218,000 | 82,000   | 132,000 | 481,000 | 481,000 | 481,000 |
| <b>SUBVENȚII DE LA ALTE NIVELE ALE ADMINISTRAȚIEI PUBLICE (cod 42.10+43.10)</b>   | <b>00.18</b>  | 481,000   | 49,000 | 218,000 | 82,000   | 132,000 | 481,000 | 481,000 | 481,000 |
| <b>SUBVENȚII DE LA ALTE ADMINISTRAȚII (cod 43.10.14+43.10.16+43.10.17+43.10.19+43.10.25 la 43.10.27+43.10.31+43.10.43+43.10.45)</b>                                       | 43 10         | 481,000   | 49,000 | 218,000 | 82,000   | 132,000 | 481,000 | 481,000 | 481,000 |
| Subvenții din bugetele locale pentru finanțarea cheltuielilor de capital din domeniul sănătății   | 43 10 14      | 0         | 0      | 0       | 0        | 0       |         |         |         |
| Sume din bugetul de stat către bugetele locale pentru finanțarea investițiilor în sănătate (cod 43 10 16 01+43 10 16 02+43 10 16 03)                                      | 43 10 16      | 0         | 0      | 0       | 0        | 0       |         |         |         |
| Sume din bugetul de stat către bugetele locale pentru finanțarea aparatului medical și echipamentelor de comunicații în urgență în sănătate                               | 43 10 16 01   | 0         | 0      | 0       | 0        | 0       |         |         |         |
| Sume din bugetul de stat către bugetele locale pentru finanțarea reparațiilor capitale în sănătate  | 43 10 16 02   | 0         | 0      | 0       | 0        | 0       |         |         |         |
| Sume din bugetul de stat către bugetele locale pentru finanțarea altor investiții în sănătate   | 43 10 16 03   | 0         | 0      | 0       | 0        | 0       |         |         |         |
| Sume din veniturile proprii ale Ministerului Sănătății către bugetele locale pentru finanțarea investițiilor în sănătate (cod 43.10 17 01+43 10 17 02+43 10 17 03)        | 43 10 17      | 0         | 0      | 0       | 0        | 0       |         |         |         |
| Sume din veniturile proprii ale Ministerului Sănătății către bugetele locale pentru finanțarea aparatului medical și echipamentelor de comunicații în urgență în sănătate | 43 10 17 01   | 0         | 0      | 0       | 0        | 0       |         |         |         |

| DENUMIREA INDICATORILOR   | Cod indicator | Plan 2024 | Trim I | Trim II | Trim III | Trim IV | Estimări | Estimări | Estimări |
|---|---------------|-----------|--------|---------|----------|---------|----------|----------|----------|
|   |               |           |        |         |          |         | 2025     | 2026     | 2027     |
| Sume din veniturile proprii ale Ministerului Sănătății către bugetele locale pentru finanțarea reparațiilor capitale în sănătate  | 43 10 17 02   | 0         | 0      | 0       | 0        | 0       |          |          |          |
| Sume din veniturile proprii ale Ministerului Sănătății către bugetele locale pentru finanțarea altor investiții în sănătate   | 43 10 17 03   | 0         | 0      | 0       | 0        | 0       |          |          |          |
| Subvenții pentru institutiile publice destinate secțiunii de dezvoltare   | 43 10 19      | 481,000   | 49,000 | 218,000 | 82,000   | 132,000 | 481,000  | 481,000  | 481,000  |
| Subvenții din bugetul împrumuturilor pentru asigurarea prefinanțării și/sau cofinanțării proiectelor finanțate din F E N de la U.E. și de la donatori europeni în cadrul programelor interguvernamentale, inclusiv pentru cheltuielile neeligibile asociate proiectelor, conform OUG nr 83/2021 | 43 10 25      | 0         | 0      | 0       | 0        | 0       |          |          |          |
| Subvenții din bugetul împrumuturilor pentru asigurarea cofinanțării proiectelor finanțate din programele naționale, inclusiv pentru cheltuielile neeligibile asociate proiectelor, conform OUG nr 83/2021   | 43 10 26      | 0         | 0      | 0       | 0        | 0       |          |          |          |
| Subvenții din bugetul împrumuturilor pentru asigurarea finanțării investițiilor publice locale, conform OUG nr 83/2021  | 43 10 27      | 0         | 0      | 0       | 0        | 0       |          |          |          |
| Sume alocate din bugetul AFIR, pentru susținerea proiectelor din PNDR 2014-2020 ****)   | 43 10 31      | 0         | 0      | 0       | 0        | 0       |          |          |          |
| Sume alocate de la bugetul local conform Ordonanței de urgență a Guvernului nr 135/2020 (cod 43.10 43 02)   | 43 10 43      | 0         | 0      | 0       | 0        | 0       |          |          |          |
| Sume alocate de la bugetul local - secțiunea de dezvoltare conform Ordonanței de urgență a Guvernului nr 135/2020   | 43 10 43 02   | 0         | 0      | 0       | 0        | 0       |          |          |          |
| Sume alocate de la bugetul local (cod 43 10 45 02+43 10 45 04)  | 43.10 45      | 0         | 0      | 0       | 0        | 0       |          |          |          |
| Sume alocate de la bugetul local, conform OUG nr 201/2020, pentru secțiunea de dezvoltare   | 43 10 45 02   | 0         | 0      | 0       | 0        | 0       |          |          |          |
| Sume alocate de la bugetul local, conform OUG nr 97/2021 și OUG nr 122/2021, pentru secțiunea de dezvoltare   | 43 10 45 04   | 0         | 0      | 0       | 0        | 0       |          |          |          |
| <b>Sume primite de la UE/alti donatori în contul plăților efectuate și prefinanțări aferente cadrului financiar 2014-2020 ( cod 48.10.01 la cod 48.10.05+48.10.11+48.10.12+48.10.15+ 48.10.16+48.10.19+48.10.32+48.10.33)</b>   | <b>48.10</b>  |           | 0      | 0       | 0        | 0       |          |          |          |
|   |               | 0         |        |         |          |         |          |          |          |
| Fondul European de Dezvoltare Regională (FEDR) (cod 48 10 01 01+48 10 01 02+48 10 01 03)  | 48 10 01      |           | 0      | 0       | 0        | 0       |          |          |          |
|   |               | 0         |        |         |          |         |          |          |          |
| Sume primite în contul plăților efectuate în anul curent  | 48 10 01 01   | 0         | 0      | 0       | 0        | 0       |          |          |          |

| DENUMIREA INDICATORILOR  | Cod indicator | Plan 2024 | Trim I | Trim II | Trim III | Trim IV | Estimări | Estimări | Estimări |
|--|---------------|-----------|--------|---------|----------|---------|----------|----------|----------|
|  |               |           |        |         |          |         | 2025     | 2026     | 2027     |
| Sume primite în contul plăților efectuate în anii anteriori  | 48 10.01.02   | 0         | 0      | 0       | 0        | 0       |          |          |          |
| Prefinanțare   | 48 10.01.03   | 0         | 0      | 0       | 0        | 0       |          |          |          |
| Instrumentul European de Vecinătate (ENI) (cod 48 10 12.01+48 10 12 02+48 10 12 03)  | 48 10.12      | 0         | 0      | 0       | 0        | 0       |          |          |          |
| Sume primite în contul plăților efectuate în anul curent   | 48 10 12 01   | 0         | 0      | 0       | 0        | 0       |          |          |          |
| Sume primite în contul plăților efectuate în anii anteriori  | 48 10 12 02   | 0         | 0      | 0       | 0        | 0       |          |          |          |
| Prefinanțare   | 48 10 12 03   | 0         | 0      | 0       | 0        | 0       |          |          |          |
| <b>TOTAL CHELTUIELI - SECȚIUNEA DE DEZVOLTARE (cod 50.10+59.10+63.10+70.10+74.10+79.10)</b>                                  | <b>49.10</b>  |           |        |         |          |         |          |          |          |
|  |               | 481,000   | 49,000 | 218,000 | 82,000   | 132,000 | 481,000  | 481,000  | 481,000  |
| <b>Partea I-a SERVICII PUBLICE GENERALE (cod 54.10)</b>  | <b>50.10</b>  | 0         | 0      | 0       | 0        | 0       |          |          |          |
| <b>Alte servicii publice generale (cod 54.10.10+54.10.50)</b>  | <b>54.10</b>  | 0         | 0      | 0       | 0        | 0       |          |          |          |
| Din total capitol  |               | 0         |        |         |          |         |          |          |          |
| Servicii publice comunitare de evidență a persoanelor  | 54 10 50      | 0         | 0      | 0       | 0        | 0       |          |          |          |
| Alte servicii publice generale   | 54 10 50      | 0         |        |         |          |         |          |          |          |
| <b>Partea a III-a CHELTUIELI SOCIAL-CULTURALE ( COD 65.10+66.10+67.10+68.10)</b>   | <b>63.10</b>  | 481,000   | 49,000 | 218,000 | 82,000   | 132,000 | 481,000  | 481,000  | 481,000  |
| <b>Cultura, recreere și religie ( 67.10.03+67.10.05+67.10.50)</b>  | <b>67.10</b>  | 481,000   | 49,000 | 218,000 | 82,000   | 132,000 | 481,000  | 481,000  | 481,000  |
| Din total capitol  |               | 0         |        |         |          |         |          |          |          |
| Servicii culturale ( cod 67 10 03 03 la cod 67 10 03 07+67 10 03 09 la cod 67 10 03 11+67 10 03 14+67 10 03 15+67 10 03 30 ) | 67 10 03      | 481,000   | 49,000 | 218,000 | 82,000   | 132,000 | 481,000  | 481,000  | 481,000  |
| Muzee  | 67 10 03 03   | 481,000   | 49,000 | 218,000 | 82,000   | 132,000 | 481,000  | 481,000  | 481,000  |
| Instituii publice de spectacole și concerte  | 67 10 03 04   | 0         | 0      | 0       | 0        | 0       |          |          |          |
| Scoli populare de arta și meserii  | 67 10 03 05   | 0         | 0      | 0       | 0        | 0       |          |          |          |
| Case de cultura  | 67 10 03 06   | 0         |        |         |          |         |          |          |          |
| Camine culturale   | 67 10 03 07   | 0         |        |         |          |         |          |          |          |
| Universități populare  | 67 10 03 09   | 0         |        |         |          |         |          |          |          |
| Presa  | 67 10 03 10   | 0         |        |         |          |         |          |          |          |
| Edituri  | 67 10.03 11   | 0         |        |         |          |         |          |          |          |
| Centre culturale   | 67 10 03 14   | 0         |        |         |          |         |          |          |          |
| Grădini botanice   | 67 10 03 15   | 0         |        |         |          |         |          |          |          |
| Alte servicii culturale  | 67 10 03 30   | 0         |        |         |          |         |          |          |          |
| Servicii recreative și sportive ( cod 67 10 05 01)   | 67 10 05      | 0         | 0      | 0       | 0        | 0       |          |          |          |

| DENUMIREA INDICATORILOR  | Cod indicator | Plan 2024 | Trim I | Trim II | Trim III | Trim IV | Estimări | Estimări | Estimări |
|--|---------------|-----------|--------|---------|----------|---------|----------|----------|----------|
|  |               |           |        |         |          |         | 2025     | 2026     | 2027     |
| Sport  | 67 10 05 01   | 0         |        |         |          |         |          |          |          |
| Alte servicii în domeniile culturii, recreerii și religiei                             | 67 10 50      | 0         |        |         |          |         |          |          |          |
| <b>Asigurari si asistenta sociala ( cod 68.10.05 + 68.10.11 + 68.10.12 + 68.10.50)</b> | <b>68.10</b>  | 0         | 0      | 0       | 0        | 0       |          |          |          |
| Din total capitol  |               | 0         |        |         |          |         |          |          |          |
| Asistenta sociala in caz de boli si invaliditati ( cod 68 10 05 02)                    | 68 10 05      | 0         | 0      | 0       | 0        | 0       |          |          |          |
| Asistenta sociala in caz de invaliditate   | 68 10 05 02   | 0         |        |         |          |         |          |          |          |
| Crese  | 68 10 11      | 0         |        |         |          |         |          |          |          |
| Unitati de asistenta medico-sociale  | 68.10 12      | 0         | 0      | 0       | 0        | 0       |          |          |          |
| Alte cheltuieli în domeniul asigurărilor și asistenței sociale (cod 68 10 50 50)       | 68 10 50      | 0         | 0      | 0       | 0        | 0       |          |          |          |
| Alte cheltuieli în domeniul asistenței sociale   | 68 10 50 50   | 0         |        |         |          |         |          |          |          |
| <b>Partea a V-a ACTIUNI ECONOMICE ( cod 80.10 + 83.10 + 84.10 + 87.10)</b>             | <b>79.10</b>  | 0         | 0      | 0       | 0        | 0       |          |          |          |
| <b>Actiuni generale economice, comerciale si de munca ( cod 80.10.01)</b>              | <b>80 10</b>  | 0         | 0      | 0       | 0        | 0       |          |          |          |
| Din total capitol  |               | 0         |        |         |          |         |          |          |          |
| Actiuni generale economice si comerciale ( cod 80 10 01 30)                            | 80 10 01      | 0         | 0      | 0       | 0        | 0       |          |          |          |
| Alte cheltuieli pentru actiuni generale economice si comerciale                        | 80 10.01 30   | 0         | 0      | 0       | 0        | 0       |          |          |          |
| <b>Partea VII-a REZERVE, EXCEDENT / DEFICIT</b>  | <b>96.10</b>  | 0         |        |         |          |         |          |          |          |
| EXCEDENT (98 10 97)  | 98 10         | 0         | 0      | 0       | 0        | 0       |          |          |          |
| Excedentul secțiunii de dezvoltare   | 98 10 97      | 0         | 0      | 0       | 0        | 0       |          |          |          |
| DEFICIT <sup>1)</sup> ( 99 10.97)  | 99 10         | 0         |        |         |          |         |          |          |          |
| Deficitul secțiunii de dezvoltare  | 99 10 97      | 0         |        |         |          |         |          |          |          |

1) finantat din excedentul anilor precedenti

- Fiecare capitol, subcapitol și paragraf de cheltuieli se detaliază în mod corespunzător, conform clasificărilor economice

\*) Detalierea se face numai în execuție

\*\*) Nu se completează în etapa de planificare

DIRECTOR

Sîrbu Florentin Marian

ECONOMIST

ZEINEDIN CAMEL

JUDEȚUL: CONSTANTA

Instituția publică: MUZEUL DE ARTA POPULARA

Formular: 11/06

Anexa nr.2 la Raportul de specialitate nr. 3515/01.02.2024

Aprobat,

Ordonator Principal de Credite

PRESEDINTE

CONSILIUL JUDETEAN CONSTANTA

MIHAI LUPU

**BUGETUL**  
**PE TITLURI DE CHELTUIELI, ARTICOLE ȘI ALINEATE, PE ANUL 2024**

| DENUMIREA INDICATORILOR  | Cod indicator | Plan 2024        | Trim.I         | Trim.II          | Trim.III       | Trim.IV        | Estimări<br>2025 | Estimări<br>2026 | Estimări<br>2027 |
|--|---------------|------------------|----------------|------------------|----------------|----------------|------------------|------------------|------------------|
| <b>TOTAL CHELTUIELI (SECTIUNEA DE FUNCȚIONARE+SECTIUNEA DE DEZVOLTARE)</b>                 |               | <b>3,651,000</b> | <b>830,000</b> | <b>1,336,000</b> | <b>809,000</b> | <b>676,000</b> | <b>4,101,000</b> | <b>4,238,000</b> | <b>4,327,000</b> |
| <b>SECTIUNEA DE FUNCȚIONARE (cod 01+79+85)</b>   |               | <b>3,170,000</b> | <b>781,000</b> | <b>1,118,000</b> | <b>727,000</b> | <b>544,000</b> | <b>3,620,000</b> | <b>3,757,000</b> | <b>3,846,000</b> |
| <b>CHELTUIELI CURENTE (cod 10+20+30+40+50+51SF+55SF+57+59)</b>                             | <b>01</b>     | 3,170,000        | 781,000        | 1,118,000        | 727,000        | 544,000        | 3,620,000        | 3,757,000        | 3,846,000        |
| <b>TITLUL I CHELTUIELI DE PERSONAL (cod 10.01+10.02+10.03)</b>                             | <b>10</b>     | 1,960,000        | 425,000        | 533,000          | 506,000        | 496,000        | 1,966,000        | 2,060,000        | 2,105,000        |
| <b>Cheltuieli salariale in bani (cod 10.01.01+10.01.03 la 10.01.17 +10.01.29+10.01.30)</b> | <b>10.01</b>  | 1,878,000        | 416,000        | 482,000          | 494,000        | 486,000        | 1,884,000        | 1,976,000        | 2,058,000        |
| Salarii de baza  | 10.01.01      | 1,548,000        | 352,000        | 401,000          | 398,000        | 397,000        | 1,554,000        | 1,630,000        | 1,700,000        |
| Indemnizatie de conducere  | 10.01.03      | 0                |                |                  |                |                |                  |                  |                  |
| Spor de vechime  | 10.01.04      | 0                |                |                  |                |                |                  |                  |                  |
| Sporuri pentru conditii de munca   | 10.01.05      | 132,000          | 26,000         | 32,000           | 36,000         | 38,000         | 138,000          | 145,000          | 152,000          |
| Alte sporuri   | 10.01.06      | 36,000           | 9,000          | 9,000            | 9,000          | 9,000          | 27,000           | 28,000           | 29,000           |
| Ore suplimentare   | 10.01.07      | 0                |                |                  |                |                |                  |                  |                  |
| Fond de premii   | 10.01.08      | 0                |                |                  |                |                |                  |                  |                  |
| Indemnizație de vacanță  | 10.01.09      | 0                |                |                  |                |                |                  |                  |                  |
| Fond pentru posturi ocupate prin cumul   | 10.01.10      | 0                |                |                  |                |                |                  |                  |                  |
| Fond aferent platii cu ora   | 10.01.11      | 0                |                |                  |                |                |                  |                  |                  |
| Indemnizatii platite unor persoane din afara unitatii                                      | 10.01.12      | 0                |                |                  |                |                |                  |                  |                  |
| Drepturi de delegare   | 10.01.13      | 12,000           | 1,000          | 0,000            | 1,000          | 1,000          | 1,000            | 1,000            | 5,000            |

|  |              |                  |                |                |                |               |                |                |                |
|--|--------------|------------------|----------------|----------------|----------------|---------------|----------------|----------------|----------------|
| Indemnizatii de detasare   | 10.01.14     | 0                |                |                |                |               |                |                |                |
| Alocatii pentru transportul la si de la locul de munca   | 10.01.15     | 0                |                |                |                |               |                |                |                |
| Alocatii pentru locuinte   | 10.01.16     | 0                |                |                |                |               |                |                |                |
| Indemnizații de hrană  | 10.01.17     | 98,000           | 23,000         | 25,000         | 25,000         | 25,000        | 98,000         | 103,000        | 103,000        |
| Stimulentul de risc  | 10 01 29     | 0                |                |                |                |               |                |                |                |
| Alte drepturi salariale in bani  | 10.01.30     | 52,000           | 5,000          | 6,000          | 25,000         | 16,000        | 63,000         | 66,000         | 69,000         |
| <b>Cheltuieli salariale in natura (cod 10.02.01 la 10.02.06+10.02.30)</b>                          | <b>10.02</b> | <b>39,000</b>    | <b>0</b>       | <b>39,000</b>  | <b>0</b>       | <b>0</b>      | <b>39,000</b>  | <b>39,000</b>  | <b>0</b>       |
| Tichete de masa  | 10.02.01     | x                | x              | x              | x              | x             |                |                |                |
| Norme de hrana   | 10.02.02     | 0                |                |                |                |               |                |                |                |
| Uniforme si echipament obligatoriu   | 10.02.03     | 0                |                |                |                |               |                |                |                |
| Locuinta de serviciu folosita de salariat si familia sa  | 10.02.04     | 0                |                |                |                |               |                |                |                |
| Transportul la si de la locul de munca   | 10.02.05     | 0                |                |                |                |               |                |                |                |
| Vouchere de vacanță  | 10.02.06     | 39,000           | 0              | 39,000         | 0              | 0             | 39,000         | 39,000         | 0              |
| Alte drepturi salariale in natura  | 10 02 30     | 0                |                |                |                |               |                |                |                |
| <b>Contributii (cod 10.03.01 la 10.03.08)</b>  | <b>10.03</b> | <b>43,000</b>    | <b>9,000</b>   | <b>12,000</b>  | <b>12,000</b>  | <b>10,000</b> | <b>43,000</b>  | <b>45,000</b>  | <b>47,000</b>  |
| Contributii de asigurari sociale de stat   | 10.03.01     | 0                |                |                |                |               |                |                |                |
| Contributii de asigurări de somaj  | 10.03.02     | 0                |                |                |                |               |                |                |                |
| Contributii de asigurari sociale de sanatate   | 10.03.03     | 0                |                |                |                |               |                |                |                |
| Contributii de asigurari pentru accidente de munca si boli profesionale                            | 10.03.04     | 0                |                |                |                |               |                |                |                |
| Prime de asigurare viață plătite de angajator pentru angajați                                      | 10.03.05     | 0                |                |                |                |               |                |                |                |
| Contribuții pentru concedii si indemnizatii  | 10 03 06     | 0                |                |                |                |               |                |                |                |
| Contribuția asiguratorie pentru muncă  | 10.03.07     | 43,000           | 9,000          | 12,000         | 12,000         | 10,000        | 43,000         | 45,000         | 47,000         |
| Contribuții plătite de angajator în numele angajatului   | 10.03.08     | 0                |                |                |                |               |                |                |                |
| <b>TITLUL II BUNURI SI SERVICII (cod 20.01 la 20.06+20.09 la 20.16+20.18 la 20.25+20.27+20.30)</b> | <b>20</b>    | <b>1,210,000</b> |                |                |                |               |                |                |                |
| <b>Bunuri si servicii (cod 20.01.01 la 20.01.09+20.01.30)</b>                                      | <b>20.01</b> | <b>680,000</b>   | <b>280,000</b> | <b>280,000</b> | <b>100,000</b> | <b>20,000</b> | <b>766,000</b> | <b>787,000</b> | <b>809,000</b> |
| Furnituri de birou   | 20.01.01     | 18,000           | 5,000          | 6,000          | 5,000          | 2,000         | 19,000         | 20,000         | 21,000         |
| Materiale pentru curatenie   | 20.01.02     | 6,000            | 2,000          | 2,000          | 1,000          | 1,000         | 6,000          | 6,000          | 6,000          |
| Încalzit, iluminat si forta motrica  | 20 01 03     | 228,000          | 138,000        | 88,000         | 1,000          | 1,000         | 237,000        | 244,000        | 251,000        |
| Apa, canal si salubritate  | 20.01.04     | 16,000           | 5,000          | 9,000          | 1,000          | 1,000         | 17,000         | 17,000         | 17,000         |
| Carburanti si lubrifianti  | 20.01.05     | 15,000           | 1,000          | 7,000          | 5,000          | 2,000         | 16,000         | 16,000         | 17,000         |
| Piese de schimb  | 20.01.06     | 5,000            | 1,000          | 2,000          | 1,000          | 1,000         | 5,000          | 5,000          | 5,000          |
| Transport  | 20.01.07     | 5,000            | 1,000          | 2,000          | 1,000          | 1,000         | 5,000          | 5,000          | 5,000          |
| Posta, telecomunicatii, radio, tv, internet  | 20.01.08     | 11,000           | 2,000          | 4,000          | 4,000          | 1,000         | 12,000         | 12,000         | 12,000         |

|   |              |         |         |         |        |       |         |         |         |
|---|--------------|---------|---------|---------|--------|-------|---------|---------|---------|
| Materiale si prestari de servicii cu caracter functional  | 20.01.09     | 78,000  | 25,000  | 40,000  | 11,000 | 2,000 | 81,000  | 83,000  | 85,000  |
| Alte bunuri si servicii pentru intretinere si functionare   | 20.01.30     | 298,000 | 100,000 | 120,000 | 70,000 | 8,000 | 368,000 | 379,000 | 390,000 |
| <b>Reparatii curente</b>  | <b>20.02</b> | 23,000  | 2,000   | 19,000  | 1,000  | 1,000 | 35,000  | 36,000  | 37,000  |
| <b>Hrana (cod 20.03.01+20.03.02)</b>  | <b>20.03</b> | 0       | 0       | 0       | 0      | 0     |         |         |         |
| Hrana pentru oameni   | 20.03.01     | 0       |         |         |        |       |         |         |         |
| Hrana pentru animale  | 20.03.02     | 0       |         |         |        |       |         |         |         |
| <b>Medicamente si materiale sanitare (cod 20.04.01 la 20.04.04)</b>   | <b>20.04</b> | 0       | 0       | 0       | 0      | 0     |         |         |         |
| Medicamente   | 20.04.01     | 0       |         |         |        |       |         |         |         |
| Materiale sanitare  | 20.04.02     | 0       |         |         |        |       |         |         |         |
| Reactivi  | 20.04.03     | 0       |         |         |        |       |         |         |         |
| Dezinfectanti   | 20.04.04     | 0       |         |         |        |       |         |         |         |
| <b>Bunuri de natura obiectelor de inventar (cod 20.05.01+20.05.03+20.05.30)</b>   | <b>20.05</b> | 50,000  | 5,000   | 26,000  | 18,000 | 1,000 | 73,000  | 75,000  | 77,000  |
| Uniforme si echipament  | 20.05.01     | 1,000   | 0       | 1,000   | 0      | 0     | 1,000   | 1,000   | 1,000   |
| Lenjerie si accesorii de pat  | 20.05.03     | 0       |         |         |        |       |         |         |         |
| Alte obiecte de inventar  | 20.05.30     | 49,000  | 5,000   | 25,000  | 18,000 | 1,000 | 72,000  | 74,000  | 76,000  |
| <b>Deplasari, detasari, transferari (cod 20.06.01+20.06.02)</b>   | <b>20.06</b> | 63,000  | 1,000   | 60,000  | 1,000  | 1,000 | 6,000   | 6,000   | 6,000   |
| Deplasari interne, detaşări, transferări  | 20.06.01     | 6,000   | 1,000   | 3,000   | 1,000  | 1,000 | 6,000   | 6,000   | 6,000   |
| Deplasari în străinătate  | 20.06.02     | 57,000  | 0       | 57,000  | 0      | 0     |         |         |         |
| <b>Materiale de laborator</b>   | <b>20.09</b> | 0       |         |         |        |       |         |         |         |
| <b>Cercetare-dezvoltare</b>   | <b>20.10</b> | 0       |         |         |        |       |         |         |         |
| <b>Carti, publicatii si materiale documentare</b>   | <b>20.11</b> | 4,000   | 2,000   | 1,000   | 1,000  | 0     | 6,000   | 6,000   | 6,000   |
| <b>Consultanta si expertiza</b>   | <b>20.12</b> | 10,000  | 2,000   | 4,000   | 3,000  | 1,000 | 21,000  | 22,000  | 23,000  |
| <b>Pregatire profesionala</b>   | <b>20.13</b> | 7,000   | 2,000   | 2,000   | 2,000  | 1,000 | 8,000   | 8,000   | 8,000   |
| <b>Protectia muncii</b>   | <b>20.14</b> | 4,000   | 1,000   | 1,000   | 1,000  | 1,000 | 4,000   | 4,000   | 4,000   |
| <b>Munitie, furnituri si armament de natura activelor fixe pentru armata</b>  | <b>20.15</b> | 0       |         |         |        |       |         |         |         |
| <b>Studii si cercetari</b>  | <b>20.16</b> | 0       |         |         |        |       |         |         |         |
| <b>Plati pentru finantarea patrimoniului genetic al animalelor</b>  | <b>20.18</b> | 0       |         |         |        |       |         |         |         |
| <b>Contribuții ale administrației publice locale la realizarea unor lucrări și servicii de interes public local, în baza unor convenții sau contracte de asociere</b> | <b>20.19</b> | 0       |         |         |        |       |         |         |         |
| <b>Reabilitare infrastructura program inundatii pentru autoritati publice locale</b>  | <b>20.20</b> | 0       |         |         |        |       |         |         |         |
| <b>Meteorologie</b>   | <b>20.21</b> | 0       |         |         |        |       |         |         |         |

|   |              |         |        |         |        |        |         |         |         |
|---|--------------|---------|--------|---------|--------|--------|---------|---------|---------|
| <b>Prevenirea si combaterea inundatiilor si ingheturilor</b>  | <b>20.23</b> | 0       |        |         |        |        |         |         |         |
| <b>Comisioane si alte costuri aferente imprumuturilor (cod 20.24.01 + 20.24.02)</b>   | <b>20.24</b> | 0       | 0      | 0       | 0      | 0      |         |         |         |
| Comisioane si alte costuri aferente imprumuturilor externe  | 20.24.01     | 0       |        |         |        |        |         |         |         |
| Comisioane si alte costuri aferente imprumuturilor interne  | 20.24.02     | 0       |        |         |        |        |         |         |         |
| <b>Cheltuieli judiciare si extrajudiciare derivate din actiuni in reprezentarea intereselor statului, potrivit dispozitiilor legale</b> | <b>20.25</b> | 0       |        |         |        |        |         |         |         |
| <b>Tichete cadou</b>  | <b>20.27</b> | 0       |        |         |        |        |         |         |         |
| <b>Alte cheltuieli (cod 20.30.01 la 20.30.04+20.30.06+20.30.07+20.30.09+20.30.30)</b>   | <b>20.30</b> | 369,000 |        |         |        |        |         |         |         |
| Reclama si publicitate  | 20.30.01     | 100,000 | 20,000 | 192,000 | 94,000 | 22,000 | 735,000 | 753,000 | 771,000 |
| Protocol si reprezentare  | 20.30.02     | 0       |        |         |        |        |         |         |         |
| Prime de asigurare non-viata  | 20.30.03     | 18,000  | 1,000  | 12,000  | 4,000  | 1,000  | 19,000  | 20,000  | 21,000  |
| Chirii  | 20.30.04     | 0       |        |         |        |        |         |         |         |
| Prestan servicii pentru transmiterea drepturilor  | 20.30.06     | 0       |        |         |        |        |         |         |         |
| Fondul Presedintelui/Fondul conducatorului institutiei publice  | 20.30.07     | 0       |        |         |        |        |         |         |         |
| Executarea silita a creantelor bugetare   | 20.30.09     | 0       |        |         |        |        |         |         |         |
| Alte cheltuieli cu bunuri si servicii   | 20.30.30     | 251,000 | 40,000 | 140,000 | 70,000 | 1,000  | 560,000 | 577,000 | 594,000 |
| <b>TITLUL XI ALTE CHELTUIELI (cod 59.01 + 59.02 + 59.08 +59.11 +59.12 +59.15 +59.17 +59.20+59.22 +59.25 +59.30+59.35+59.40+59.41)</b>   | <b>59</b>    | 0       | 0      | 0       | 0      | 0      |         |         |         |
| <b>Burse</b>  | <b>59.01</b> | 0       |        |         |        |        |         |         |         |
| <b>Ajutoare pentru daune provocate de calamitățile naturale</b>   | <b>59.02</b> | 0       |        |         |        |        |         |         |         |
| <b>Programe pentru tineret</b>  | <b>59.08</b> | 0       |        |         |        |        |         |         |         |
| <b>Asociatii si fundatii</b>  | <b>59.11</b> | 0       |        |         |        |        |         |         |         |
| <b>Sustinerea cultelor</b>  | <b>59.12</b> | 0       |        |         |        |        |         |         |         |
| <b>Contributii la salarizarea personalului neclerical</b>   | <b>59.15</b> | 0       |        |         |        |        |         |         |         |
| <b>Despăgubiri civile</b>   | <b>59.17</b> | 0       |        |         |        |        |         |         |         |
| <b>Sume destinate finantarii programelor sportive realizate de structurile sportive de drept privat</b>                                 | <b>59.20</b> | 0       |        |         |        |        |         |         |         |
| <b>Actiuni cu caracter stiintific si social-cultural</b>  | <b>59.22</b> | 0       |        |         |        |        |         |         |         |
| <b>Sume aferente plății creanțelor salariale</b>  | <b>59.25</b> | 0       |        |         |        |        |         |         |         |
| <b>Programe si proiecte privind prevenirea si combaterea discriminarii</b>  | <b>59.30</b> | 0       |        |         |        |        |         |         |         |
| <b>Sume alocate pentru sprijinirea construirii de locuințe</b>  | <b>59.35</b> | 0       |        |         |        |        |         |         |         |
| <b>Sume aferente persoanelor cu handicap neincadrate</b>  | <b>59.40</b> | 0       |        |         |        |        |         |         |         |



|  |                 |         |        |         |        |         |         |         |         |
|--|-----------------|---------|--------|---------|--------|---------|---------|---------|---------|
| <b>Indemnizație pentru internship</b>  | <b>59.41</b>    | 0       |        |         |        |         |         |         |         |
| <b>TITLUL XIX PLATI EFECTUATE IN ANII PRECEDENTI SI RECUPERATE IN ANUL CURENT(85.01)</b>   | <b>85</b>       | X       | X      | X       | X      | X       |         |         |         |
| <b>Plati efectuate in anii precedenti si recuperate in anul curent (cod 85.01.01)</b>  | <b>85.01</b>    | X       | X      | X       | X      | X       |         |         |         |
| Plati efectuate in anii precedenti si recuperate in anul curent în secțiunea de funcționare a bugetului local  | <b>85.01.01</b> | X       | X      | X       | X      | X       |         |         |         |
| <b>TITLUL XX REZERVE, EXCEDENT/DEFICIT</b>   | <b>90</b>       |         |        |         |        |         |         |         |         |
| <b>Excedent 92.01.96</b>   | <b>92.01</b>    |         |        |         |        |         |         |         |         |
| Excedentul secțiunii de funcționare  | 92.01.96        |         |        |         |        |         |         |         |         |
| <b>Deficit 93.01.96</b>  | <b>93.01</b>    |         |        |         |        |         |         |         |         |
| Deficitul secțiunii de funcționare   | 93.01.96        |         |        |         |        |         |         |         |         |
| <b>SECȚIUNEA DE DEZVOLTARE (cod 51+55+56+58+70+79+85)</b>  |                 |         |        |         |        |         |         |         |         |
|  |                 | 481,000 | 49,000 | 218,000 | 82,000 | 132,000 | 481,000 | 481,000 | 481,000 |
| <b>TITLUL X Proiecte cu finanțare din fonduri externe nerambursabile aferente cadrului financiar 2014-2020 (cod 58.01 la 58.05+58.11+58.12+58.15+58.16+58.30 la 58.33)</b> | <b>58</b>       | 0       | 0      | 0       | 0      | 0       |         |         |         |
| Programe din Fondul European de Dezvoltare Regională (FEDR) (58.01.01 la 58.01.03)   | 58.01           | 0       | 0      | 0       | 0      | 0       |         |         |         |
| Finanțarea națională   | 58.01.01        | 0       |        |         |        |         |         |         |         |
| Finanțare externă nerambursabilă   | 58.01.02        | 0       |        |         |        |         |         |         |         |
| Cheltuieli neeligibile   | 58.01.03        | 0       |        |         |        |         |         |         |         |
| Programe Instrumentul European de Vecinătate (ENI) (58.12.01 la 58.12.03)  | 58.12           | 0       | 0      | 0       | 0      | 0       |         |         |         |
| Finanțarea națională   | 58.12.01        | 0       |        |         |        |         |         |         |         |
| Finanțare externă nerambursabilă   | 58.12.02        | 0       |        |         |        |         |         |         |         |
| Cheltuieli neeligibile   | 58.12.03        | 0       |        |         |        |         |         |         |         |
| <b>CHELTUIELI DE CAPITAL (cod 71+72+75)</b>  | <b>70</b>       | 481,000 | 49,000 | 218,000 | 82,000 | 132,000 | 481,000 | 481,000 | 481,000 |
| <b>TITLUL XIII ACTIVE NEFINANCIARE (cod 71.01 + 71.03)</b>   | <b>71</b>       | 481,000 | 49,000 | 218,000 | 82,000 | 132,000 | 481,000 | 481,000 | 481,000 |
| <b>Active fixe (cod 71.01.01 la 71.01.03+71.01.30)</b>   | <b>71.01</b>    | 481,000 | 49,000 | 218,000 | 82,000 | 132,000 | 481,000 | 481,000 | 481,000 |
| Construcții  | 71.01.01        | 0       |        |         |        |         |         |         |         |
| Mașini, echipamente si mijloace de transport   | 71.01.02        | 362,000 | 12,000 | 218,000 | 0      | 132,000 | 362,000 | 362,000 | 362,000 |
| Mobilier, aparatură birotică și alte active corporale  | 71.01.03        | 92,000  | 10,000 | 0       | 82,000 | 0       | 92,000  | 92,000  | 92,000  |
| Alte active fixe   | 71.01.30        | 27,000  | 27,000 | 0       | 0      | 0       | 27,000  | 27,000  | 27,000  |
| <b>Reparații capitale aferente activelor fixe</b>  | <b>71.03</b>    | 0       |        |         |        |         |         |         |         |

|  |                 |   |   |   |   |   |  |
|--|-----------------|---|---|---|---|---|--|
| <b>TITLUL XIV ACTIVE FINANCIARE (cod 72.01)</b>  | <b>72</b>       | 0 | 0 | 0 | 0 | 0 |  |
| <b>Active financiare (cod 72.01.01)</b>  | <b>72.01</b>    | 0 | 0 | 0 | 0 | 0 |  |
| Participare la capitalul social al societăților comerciale   | 72.01.01        | 0 |   |   |   |   |  |
| <b>TITLUL XIX PLATI EFECTUATE IN ANII PRECEDENTI SI RECUPERATE IN ANUL CURENT (85.01)</b>                    | <b>85</b>       | X | X | X | X | X |  |
| <b>Plati efectuate in anii precedenti si recuperate in anul curent (cod 85.01.02+85.01.05)</b>               | <b>85.01</b>    | X | X | X | X | X |  |
| Plati efectuate in anii precedenti si recuperate in anul curent în secțiunea de dezvoltare a bugetului local | <b>85.01.02</b> | X | X | X | X | X |  |
| Plati efectuate in anii precedenti si recuperate in anul curent aferente fondurilor externe nerambursabile   | <b>85.01.05</b> | X | X | X | X | X |  |
| <b>TITLUL XX REZERVE, EXCEDENT/DEFICIT</b>   | <b>90</b>       |   |   |   |   |   |  |
| <b>Excedent (92.01.97)</b>   | <b>92.01</b>    |   |   |   |   |   |  |
| Excedentul secțiunii de dezvoltare   | 92.01.97        |   |   |   |   |   |  |
| <b>Deficit (93.01.97)</b>  | <b>93.01</b>    |   |   |   |   |   |  |
| Deficitul secțiunii de dezvoltare  | 93.01.97        |   |   |   |   |   |  |

DIRECTOR

Sirbu Filipescu Marian

ECONOMIST

ZEINEDIN CAMEL

Aprobat,  
Președintele Consiliului Județean Constanța

**LISTA**  
obiectivelor de investiții pentru anul 2024- finanțare din transferuri de la bugetul local

-lei-

|    | DENUMIREA OBIECTIVULUI   | VALOAREA TOTALA (incl TVA) | TOTAL 2024 (incl TVA) | PREVEDERI 2024 |             |               |
|----|--|----------------------------|-----------------------|----------------|-------------|---------------|
|    |  |                            |                       | SURSE PROPRII  | BUGET LOCAL | BUGET DE STAT |
| 1  | 2  | 3                          | 4                     | 5              | 6           | 7             |
| 1. | Desktop  | 4.000                      | 4.000                 |                | 4.000       |               |
| 2. | Laptop   | 4.000                      | 4.000                 |                | 4.000       |               |
| 3. | Computer birou   | 4.000                      | 4.000                 |                | 4.000       |               |
| 4. | Sistem evacuare apa pompa submersibila   | 28.000                     | 28.000                |                | 28.000      |               |
| 5. | Autoturism Dacia Jogger hibrid   | 132.000                    | 132.000               |                | 132.000     |               |
| 6. | Sistem de ventilatie si dezumidificare centralizat-purificare aer pentru mentinerea calitatii aerului – subsol institutie colectii de patrimoniu, tezaur si fond | 190.000                    | 190.000               |                | 190.000     |               |
| 7. | Videoproiector   | 3.000                      | 3.000                 |                | 3.000       |               |
| 8. | Masina de spalat rufe  | 4.000                      | 4.000                 |                | 4.000       |               |

|     |  |                |                |  |                |  |
|-----|--|----------------|----------------|--|----------------|--|
| 9.  | Sistem videointerfonie                     | 3.000          | 3.000          |  | 3.000          |  |
| 10. | Panou publicitar afisaj digital – 2 bucati | 82.000         | 82.000         |  | 82.000         |  |
| 11. | Licenta Corel Draw                         | 5.000          | 5.000          |  | 5.000          |  |
| 12. | Licenta Windows 10/11 11 buc               | 8.000          | 8.000          |  | 8.000          |  |
| 13. | Licenta Office 2021 13 buc                 | 14.000         | 14.000         |  | 14.000         |  |
|     | <b>TOTAL GENERAL</b>                       | <b>481.000</b> | <b>481.000</b> |  | <b>481.000</b> |  |

Director ,  
Sîrbu Florentin Marian

Economist,  
Zeinedin Camel



MUZEUL DE ARTA POPULARA CONSTANTA

Bd.Tomis,nr.32

Tel/fax :0241/616133

E-mail: muzeuetno@yahoo.com

Anexa nr.4 la Raportul de specialitate nr. 3515/01.02.2024

Aprobat,  
Președintele Consiliului Județean Constanța

### PROGRAM DE EVENIMENTE CULTURALE ÎN ANUL 2024

| EVENIMENTE GENERALE |  |   |   |
|---------------------|--|---|---|
| 1                   | 2  | 3   | 4   |
| Nr. Crt.            | Perioada prevăzută pentru desfășurarea proiectelor/evenimentelor | PROIECT/EVENIMENT CULTURAL  | BUGET ESTIMATIV lei                         |
| 1.                  | IANUARIE   | 1) „Din lada de zestre a satului românesc” - <u>expoziție temporară</u> cu piese din Colecția privată Eugenia Catargiu<br><br>2) În lumea “Amintirilor” lui Ion Creangă, la Muzeul de Artă Populară – <u>proiect cultural</u> (ianuarie – decembrie)  | 1.300 lei<br><br>1.000 lei                  |
| 2.                  | FEBRUARIE  | 1) „Tradiții de primăvară la români” - <u>expoziție temporară</u><br><br>2) „Târgul de Mărțișoare”, ediția a XIX –a (26 februarie – 1 martie) – <u>târg / eveniment</u><br><br>3) „Vânătoare de comori - Motive avimorfe din expoziția permanentă a muzeului” - <u>activitate interactivă</u> | 1.000 lei<br><br>3.500 lei<br><br>1.000 lei |
| 3.                  | MARTIE   | 1) „Mărțișoare tradiționale cu efigii   | 1.000 lei                                   |

|    |         | <b>regale”- <u>expoziție temporară</u></b>  |  |
|----|---------|---|--|
| 4. | APRILIE | <p><b>1) „Sărbătoarea Paștelui în satul tradițional românesc”- <u>expoziție temporară</u></b></p> <p><b>2) „Vânătoare de comori – Simboluri pascale din expoziția permanentă a muzeului”, <u>activitate interactivă</u></b></p> <p><b>3) „Tradiții pascale la români. Încalzeala ouălor ” – <u>proiect cultural</u></b></p> <p><b>4) „Drumul pâinii” – <u>proiect cultural</u> (aprilie – octombrie)</b></p> <p><b>5) „Salvarea și conservarea patrimoniului din lada de zestre a satului dobrogean” – proiect cultural (aprilie – octombrie)</b></p> | <p>1.000 lei</p> <p>1.000 lei</p> <p>2.500 lei</p> <p>15.690 lei</p> <p>12.414 lei</p> |
| 5. | MAI     | <p><b>1) „Costumul popular din Argeș - Muscel” – <u>expoziție temporară</u> organizată cu piese din patrimoniul Muzeului Viticulturii și Pomiculturii Golești (mai –iunie)</b></p> <p><b>2) „Noaptea Muzeelor” – <u>eveniment cultural</u></b></p> <p><b>3) „Ziua Constanței” – <u>manifestare culturală cu meșteri populari</u></b></p> <p><b>4) „Târgul Copiilor” - <u>târg</u></b></p> <p><b>5) „Dobrogea – multiculturalitate etnică”, expoziție temporară realizată la Muzeul Viticulturii și Pomiculturii Golești (Argeș)</b></p>               | <p>2.200 lei</p> <p>3.000 lei</p> <p>6.500 lei</p> <p>1.000 lei</p> <p>8.076 lei</p>   |
| 6. | IUNIE   | <b>1) „Regal etnografic bănețean”, <u>expoziție temporară</u> cu piese din Colecția privată Marius Matei</b>  | 4.000 lei  |

|    |        |  |  |
|----|--------|--|--|
|    |        | <p>2) <b>„Ziua Universală a lei”</b> – <u>manifestare culturală cu meșteri populari</u></p> <p>3) <b>„Gastronomia multietnică dobrogeană”,</b> <u>proiect cultural</u> derulat în parteneriat cu Gospodăria tradițională „Suvenir din Dobroea” din localitatea Vișina, jud. Tulcea</p> <p>4) <b>„Tradiția satului românesc”,</b> <u>expoziție temporară</u> (iunie - august) de țesături de interior și port popular realizată în parteneriat cu Institutul Cultural Român Lisabona (Portugalia) – <u>proiect cultural</u></p> | <p>3.700 lei</p> <p>10.000 lei</p> <p>75.320 lei</p> |
| 7. | IULIE  | <p>1) <b>„Portul popular din Oltenia”</b> – <u>expoziție temporară</u> cu piese din Colecția privată Laura Diaconu</p> <p>2) <b>„Meșteșuguri tradiționale – utilitar și decorativ”,</b> <u>manifestare culturală cu meșteri populari</u></p> <p>3) <b>„Festivalul Național al Meșterilor Populari din România”</b> – <u>proiect cultural</u> (iulie sau august; implică meșteri populari)</p>  | <p>1.000 lei</p> <p>6.760 lei</p> <p>65.000 lei</p>  |
| 8. | AUGUST | <p>1) <b>„Vasile Moldoveanu – 60 de ani în slujba prelucrării artistice a lemnului”</b> - <u>expoziție temporară</u></p> <p>2) <b>„Românii din Serbia”</b> - <u>expoziție temporară</u> cu piese din Colecția privată Emilian Madoșă</p> <p>3) <b>„Meșteșuguri tradiționale – utilitar și decorativ”,</b> <u>manifestare culturală cu meșteri</u></p>  | <p>1.760 lei</p> <p>1.760 lei</p> <p>6.760 lei</p>   |

|                      |            | popolari   |  |
|----------------------|------------|--|--|
| 9.                   | SEPTEMBRIE | <p>1) „Izvoade în timp și spațiu românesc” - <u>expoziție temporară</u> organizată în colaborare cu Asociația „Cusături Dobrogene” din Constanța</p> <p>2) „Meșteșuguri tradiționale – utilitar și decorativ”, <u>manifestare culturală</u> cu meșteri populari</p> <p>3) „Vânătoare de comori: Crucea – simbolul creștinismului”, <u>activitate interactivă</u></p> | <p>1.000 lei</p> <p>6.760 lei</p> <p>1.000 lei</p> |
| 10.                  | OCTOMBRIE  | <p>1) <u>Recuzita ceremonialului de nuntă la turcii și tătarii dobrogeni</u>, <u>expoziție temporară</u></p> <p>2) „Motive și simboluri în creația artistică tradițională” – <u>cataloge de prezentare și expoziție – proiect cultural</u></p>   | <p>1.000 lei</p> <p>21.000 lei</p>                 |
| 11.                  | NOIEMBRIE  | <p>1) „Ziua Dobrogei – <u>târg cu meșteri populari</u></p> <p>1) „Vânătoare de comori - Găsește tezaurul dobrogean!”, <u>activitate interactivă</u></p>  | <p>1.000 lei</p> <p>1.000 lei</p>                  |
| 12.                  | DECEMBRIE  | 1) „Obiceiuri de Crăciun și Anul Nou în satul tradițional românesc” - <u>expoziție temporară</u>   | 1.000 lei  |
| <b>TOTAL GENERAL</b> |            |  | <b>272.000 lei</b>                                 |

DIRECTOR,  
Sîrbu Florentin Marian

Întocmit,  
Șef Birou Patrimoniu  
Dobrinescu Cerasela



**CONSILIUL JUDEȚEAN CONSTANȚA**  
**DIRECȚIA GENERALĂ ECONOMICĂ - FINANCIARĂ**  
**NR.CJC 3510 /01.02.2024**

**RAPORT DE SPECIALITATE**

**la proiectul de hotărâre privind aprobarea Bugetului de Venituri și Cheltuieli pe anul 2024, pentru Muzeul de Artă Populară Constanța**

**Având în vedere :**

- proiectul de hotărâre privind aprobarea bugetului de venituri și cheltuieli pe anul 2024 pentru Muzeul de Artă Populară Constanța, referatul de aprobare nr.3500/01.02.2024 al Președintelui Consiliului Județean Constanța;
- prevederile art.19, alin.1, lit.b din Legea nr.273/2006 privind finanțele publice locale, cu modificările și completările ulterioare, conform căruia bugetul de venituri și cheltuieli al Muzeului de Artă Populară Constanța se aprobă de către Consiliul Județean Constanța, în subordinea căruia se află;
- prevederile art. 67, alin. 1, lit. b din Legea nr.273/2006 privind finanțele publice locale, cu modificările și completările ulterioare, conform căruia finanțarea cheltuielilor curente și de capital ale Muzeului de Artă Populară Constanța se asigură din venituri proprii și din subvenții acordate de la bugetul local;
- prevederile Legii nr.421/2023 privind bugetul de stat pe anul 2024;
- hotărârea nr.259/2023 privind stabilirea unor tarife, taxe și taxe speciale pentru anul 2024;
- adresa nr.190/31.01.2024, înregistrată la Consiliul Județean Constanța cu nr.3176/31.01.2024, prin care Muzeul de Artă Populară Constanța a înaintat nota de fundamentare și propunerea privind bugetul de venituri și cheltuieli, lista de investiții și programul de evenimente culturale pentru anul 2024.

**Astfel,**

Proiectul Bugetului de Venituri și Cheltuieli al Muzeului de Artă Populară Constanța pentru anul 2024 prevede:

- Venituri totale de **3.651.000 lei**, detaliate astfel:
  - venituri proprii în valoare de 90.000 lei;
  - subvenții din bugetul propriu al Județului Constanța în valoare de 3.561.000 lei.

- Cheltuieli totale de **3.651.000 lei**, detaliate astfel:
  - cheltuieli de personal în valoare de 1.960.000 lei, vor fi asigurate integral din subvenție de la bugetul propriu al Județului Constanța;
  - cheltuieli cu bunuri și servicii în valoare de 1.210.000 lei, din care suma de 1.120.000 lei vor fi asigurate din subvenție de la bugetul propriu al Județului Constanța iar diferența vor fi asigurate din venituri proprii;
  - cheltuieli de capital în valoare de 481.000 lei, vor fi asigurate integral din subvenție de la bugetul propriu al județului Constanța.

Analizând propunerea privind adoptarea bugetului Muzeului de Artă Populară se constată respectarea prevederilor legale incidente.

Materialul prezentat a fost fundamentat pe baza propunerii înaintate de Muzeul de Artă Populară Constanța, având la bază analiza contului de execuție la finele anului 2023, obiectivele de atins în anul 2024 și resursele bugetare posibile de realizat până la sfârșitul anului.

Prin promovarea actului administrativ se creează cadrul legal pentru asigurarea execuției bugetare a Muzeului de Artă Populară pentru anul 2024.

Față de cele prezentate mai sus, considerăm că *proiectul de hotărâre privind aprobarea bugetului de venituri și cheltuieli pe anul 2024, pentru Muzeul de Artă Populară Constanța* se încadrează în prevederile legale, drept pentru care propunem adoptarea acestuia în forma prezentată.

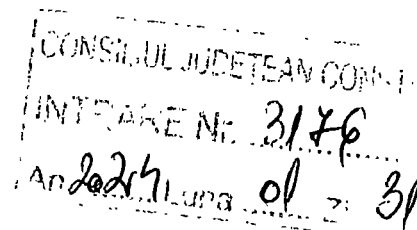
**DIRECTOR GENERAL,**  
Țuțui Emilia *Georgeta*

**Șef Serviciu,**  
Cîrciu *Veronica*

**Întocmit,**  
Memet Sibel



JUDEȚUL CONSTANȚA  
MUZEUL DE ARTĂ POPULARĂ  
BD. TOMIS NR. 32  
TEL/FAX : 0241/616133  
E-MAIL: muzeuetno@yahoo.com  
COD FISCAL: 4084390  
NR. 130/31.01.2024



**Catre,**

**CONSILIUL JUDEȚEAN CONSTANȚA**

Vă depunem următoarele documente în vederea aprobării în ședința de Consiliu Județean:

1. Bugetul instituțiilor publice și activităților finanțate integral sau parțial din venituri proprii pe anul 2024 – Venituri-Anexa 1.
2. Bugetul pe titluri de cheltuieli, articole și alineate pe anul 2024 – Cheltuieli – Anexa 2.
3. Lista de investitii 2024- Anexa 3.
4. Program evenimente culturale pe anul 2024 - Anexa 4.
5. Nota de fundamentare

~~Director~~  
Sîrbu Florentin Marian

Economist,  
Zeinedin Camel

CONSILIUL JUDEȚEAN CONSTANTA  
MUZEUL DE ARTĂ POPULARĂ  
BD.TOMIS NR.32 CONSTANȚA  
COD FISCAL : 4084390  
TEL: 0241/61.61.33  
E-MAIL : muzeuetno@yahoo.com

## Notă fundamentare buget pentru anul 2024

1) Bugetul de venituri și cheltuieli la **Titlul I - Cheltuieli de personal** este în sumă de **1.960.000 lei**, astfel:

10.01.01 Cheltuieli cu salariile de baza= 1.548.000 lei  
10.01.05 Conditii vatamatoare = 132.000 lei  
10.01.06 Alte sporuri-indem titlu doctor si CFP = 36.000 lei  
10.01.13 Indemnizatii delegare = 12.000 lei (4.000 lei deplasari interne si 8.000 lei deplasari externe)  
10.01.17 Indemnizatie hrana = 98.000 lei  
10.01.30 Alte drepturi salariale ( concedii medicale fnuass,indemnizatii membrii comisii) = 52.000 lei

10.01 Total chelt salariale in bani = 1.878.000 lei

10.02.06 Vouchere vacanta = 39.000 lei (24 salariat x 1.600 lei / salariat = 38.400 lei)

10.03.07 Contribuție asiguratorie munca angajator = 43.000 lei

Numar salariat = 24

Pentru buget cheltuieli de personal au fost cuprinse modificari gradatii vechime,promovari,angajari,compensari concedii odihna neefectuate.

2) **Titlul II – Cheltuieli cu bunuri și servicii: 1.210.000 lei**

**Art. 20.01.01 Furnituri de birou = 18.000 lei**

Am prevăzut cheltuieli pentru cartușe imprimantă, toner copiator, hârtie copiator, bibliorafturi, hârtie foto, carton, dosare arhivare, dosare cu șină, dosare plic, hârtie de scris, registre, caiete, plicuri, agrafe, DVD-uri, imprimante. Materialele sunt necesare pentru evidența științifică, foto-digital patrimoniu cultural național, lucrări contabilitate.

**Art. 20.01.02 Materiale de curățenie = 6.000 lei**

Detergent, hârtie igienică, săpun, detartrant, praf de curățat, detergent geamuri, mop bbc, detergent parchet, hipoclorit, mătură curte etc.

**Art. 20.01.03 Încălzit, iluminat = 228.000 lei**

Încălzire cladire sediu si anexa muzeu = 180.000 lei- Termoficare Constanta

Iluminat = 30.000 lei – Enel Energie

Inlocuire corpuri de iluminat cu led cladire anexa muzeu = 11.000 lei

Incarcare electrica auto Dacia hybrid = 5.000 lei

Diverse materiale electrice = 2.000 lei

**Art. 20.01.04 Apă - canal, salubritate = 16.000 lei**

Apa ,canal = 12.000 lei - Raja  
Serv salubritate = 4.000 lei - Polaris

**Art. 20.01.05 Carburanți și lubrifianți = 15.000 lei**

Carburanți și lubrifianți pentru autoturismul Dacia Logan din dotare

**Art. 20.01.06 Piese de schimb = 5.000 lei**

Piese de schimb, întreținere auto

**Art. 20.01.07 – Transport = 5.000 lei – bunuri si persoane.**

**Art. 20.01.08 Poștă, Telefon, Internet = 11.000 lei**

Orange Romania Communic = 5.000 lei  
RCS = 4.500 lei  
Taxe poștale corespondență, colete, altele = 1.500 lei

**Art. 20.01.09 Materiale și servicii cu caracter funcțional = 78.000 lei**

Multisoft – asistență tehnică, aplicații financiar-contabile, salarizare, gestiune, mijloace fixe, alop = 15.000 lei

Comteh - service sistem securitate, alarmare = 10.000 lei

Envirotech – chirie și întreținere toaletă eco = 1.500 lei

Xerografica- realizare afise expozitii= 2.000 lei

Servicii montaj corpuri de iluminat led cladire anexa muzeu = 23.000 lei

Web design magazine online = 7.000 lei

Tur virtual 3D = 7.760 lei

Mentenanța aparate aer conditionat = 2.000 lei

Realizare carticele magnetice = 5.000 lei

Materiale lab conservare = 3.240 lei

Materiale lab icoane = 500 lei

Materiale lab restaurare-lana otel, alcool, glicerina, insecticid = 1.000 lei

**Art. 20.01.30 Alte bunuri și servicii = 298.000 lei**

Zip Escort – servicii pază, supraveghere video și monitorizare = 260.000 lei

RelSyspro – service casă de marcat = 1.500 lei

G&A Safety Work = 4.000 lei

Euroweb - găzduire pagină web = 500 lei

Verificare prize pământ = 2.000 lei

Verificare instalație limitare incendii (hidranți) = 2.000 lei

Verificat, încărcat stingătoare = 4.000 lei

Dezinsecție cladire sediu și anexa muzeu = 3.000 lei

Materiale interținere spații verzi = 1.000 lei

Alte materiale-pungi pvc si banda antiderapanta scari =1.000 lei  
Rovinieta auto = 500 lei  
Revizie tehnica periodica -ITP = 500 lei  
Revizie anuala auto = 2.000 lei  
Servicii ignifugare acoperis = 15.000 lei

**Art. 20.02 Reparații curente = 23.000 lei**

Reparatii instalatie termica = 20.000 lei  
Reparatii curente-instalații sanitare,zugrăveli parțiale,etc = 2.000 lei  
Reparatii laborator conservare = 1 000 lei

**Art. 20.05.01 Uniforme și echipament = 1.000 lei**  
pentru lab conservare,restaurare,depozite

**Art. 20.05.30 Alte obiecte de inventar – 49.000 lei**

Achiziții obiecte de creație populară contemporană pentru completarea colecțiilor pe zone etnografice = 10.000 lei;  
Panouri publicitare roll-up = 1.200 lei  
Mese pliabile 3 buc = 3.000 lei  
Obiecte lab restaurare ( gherghet,cadru banc lucru) = 1.500 lei  
Obiecte lab conservare (placa pvc alba 50x150 cm,prelungitor,30 umerase transparente,dulap suspendat 45/70/21) = 1.000 lei  
Obiecte compartiment documentare – dulap cu sertare pentru documentar etnografic = 2.400 lei  
Obiecte birou patrimoniu ( 2 memorie usb,monitor led,2 mouse pc,stampila expert) = 1.120 lei  
Obiecte evenimente ( 5 umbrele,6 manechine cu picior ) = 5.000 lei  
Achizitii obiecte bunuri culturale din teren = 10.000 lei  
Obiecte administrativ-intretinere ( suruburi,saibe,dibluri,etc) = 400 lei  
Obiecte compartiment programe- 2 buc memorie usb,memorie externa ssd 1000 GB= 800 lei  
Monitoare led IPS Philips 242b1V/00 pentru functionare optima sistem IT = 4.200 lei  
Obiecte secretariat-perforator,capsator = 100 lei  
Echipamente retea IT-3 routere WI-FI Asus si TP-Link = 3.000 lei  
Obiecte compartiment contabilitate(monitor) = 600 lei  
Diverse obiecte de inventar gospodaresc = 4.680 lei

**Art. 20.06.01 Deplasări interne = 6.000 lei**

Transport, cazare cursuri,deplasări cercetare etnografică de teren.

**Art. 20.06.02 Deplasări externe = 57.000 lei**

Transport, cazare – deplasare Lisabona (Portugalia)-expoziție temporară tesaturi de interior și port popular.

**Art. 20.11 Cărți , publicații = 4.000 lei**

CTCE – legis lunar = 3.000 lei  
Achiziție cărți de specialitate pentru biblioteca = 1.000 lei

**Art. 20.12 Consultanță și expertiză = 10.000 lei**

**Art. 20.13 Pregătire profesională = 7.000 lei**

Cursuri specializare.

**Art. 20.14 Protecția muncii = 4.000 lei**

Psihomed Dragan - control medical anual salariați 24 x 25 lei = 600 lei

Materiale masuri covid( alcool sanitar) = 1.000 lei

Fișe de protecția muncii,alte materiale = 1.000 lei

Materiale pentru protecția muncii-masti,manusi = 1.400 lei

**Art. 20.30.01 Reclamă și publicitate = 100.000 lei** - bannere, materiale publicitare,promovare,etc.

**Art. 20.30.03 Prime de asigurare non-vita = 18.000 lei**

Asigurare răspundere civilă auto = 5.000 lei

Asigurare casco auto din dotare = 5.000 lei

Asigurare bunuri pentru participare la expozitii itinerante interne si externe= 8.000 lei

**Art. 20.30.30 Alte cheltuieli cu bunuri si servicii = 251.000 lei**

Servicii tiparire bilete intrare muzeu = 7.500 lei

Materiale ateliere activitati educative = 10.000 lei

Reînnoire semnătură electronică = 1.000 lei

Cheltuieli cu contractele de furnizare de prestari servicii intretinere si administrare cladire = 32.500 lei

Cheltuieli legate de programul anual de evenimente culturale ( targuri,expoizitii) = 56.000 lei

Cheltuieli legate de proiecte culturale programate pentru anul 2024 ( fotografii expoizitii,tiparire cataloage,chelt de transport,chelt promovare,cazare mesteri populari,prestatii artistice,chelt organizare expoizitie in parteneriat cu Institutul Cultural Român din Lisabona-Portugalia,etc.) = 144.000 lei.

**3) Titlul 70 – Cheltuieli de capital – Active nefinanciare : 481.000 lei**

**Art. 71.01.02 Masini,echipamente,mijloace de transport = 362.000 lei**

Autoturism Dacia Jogger Hibrid = 132.000 lei

Sistem ventilatie si dezumidificare subsol cladire sediu muzeu = 190.000 lei

Sistem de evacuare apa cu pompa submersibila subsol caldire muzeu = 28.000 lei

Desktop sectie patrimoniu = 4.000 lei

Laptop lab conservare = 4.000 lei

Calculator contabilitate = 4.000 lei

**Art. 71.01.03 Mobilier,aparatur birotica si alte active corporale = 92.000 lei**

Videoproiector = 3.000 lei

Masina de spălat pentru laborator conservare = 4.000 lei

Sistem videointerfonie pentru cladire anexa muzeu-depozite = 3.000 lei

Panou publicitar afisaj digital – 2 bucati = 82.000 lei

**Art. 71.01.30 Alte active fixe = 27.000 lei**

Licenta Corel Draw = 5.000 lei

Licenta Windows 10/11 ( 11 bucati) = 8.000 lei

Licenta Office ( 13 buc) = 14.000 lei.

I. Bugetul pentru anul 2024 la partea de Venituri este in suma totala de 3.651.000 lei din care :

- Subventii pentru institutii publice = 3.080.000 lei
- Venituri proprii curente = 90.000 lei
- Subventii sectiunea de dezvoltare = 481.000 lei.

II. Bugetul pentru anul 2024 la partea de Cheltuieli este in suma totala de 3.651.000 lei din care :

- Cheltuieli curente = 3.170.000 lei din care: personal = 1.960.000 lei si materiale = 1.210.000 lei
- Cheltuieli de capital = 481.000 lei.

Director,  
Sîrbu Florentin Marian

Economist,  
Zeinedin Camel



Instituția publică : Muzeul de Arta Populara Constanta

Situația privind repartizarea pe luni a cheltuielilor de personal aprobate pe anul 2024

| Luna                  | Cheltuieli de personal, din care : | Cheltuieli cu salariile de baza | Alte cheltuieli de natura salariala | Cheltuieli de deplasare | Contribuția asiguratorie de muncă | Contribuție pentru persoane cu handicap neîncadrate | Nr. total de posturi, din care : | Număr de posturi ocupate | Număr de posturi bugetate |
|-----------------------|------------------------------------|---------------------------------|-------------------------------------|-------------------------|-----------------------------------|---|----------------------------------|--------------------------|---------------------------|
| ianuarie              | 124.693,00                         | 104.536,00                      | 17.413,00                           |                         | 2.744,00                          |   | 24,00                            | 21,00                    | 20,00                     |
| februarie             | 139.753,00                         | 115.066,00                      | 21.627,00                           |                         | 3.060,00                          |   | 24,00                            | 21,00                    | 21,00                     |
| martie                | 160.554,00                         | 132.398,00                      | 23.960,00                           | 1.000,00                | 3.196,00                          |   | 24,00                            | 24,00                    | 24,00                     |
| <b>Total trim I</b>   | <b>425.000,00</b>                  | <b>352.000,00</b>               | <b>63.000,00</b>                    | <b>1.000,00</b>         | <b>9.000,00</b>                   | <b>-</b>  | <b>72,00</b>                     | <b>66,00</b>             | <b>65,00</b>              |
| aprilie               | 197.359,00                         | 132.398,00                      | 60.581,00                           |                         | 4.380,00                          |   | 24,00                            | 24,00                    | 24,00                     |
| mai                   | 166.423,00                         | 136.204,00                      | 25.349,00                           | 1.000,00                | 3.870,00                          |   | 24,00                            | 24,00                    | 24,00                     |
| iunie                 | 169.218,00                         | 132.398,00                      | 25.070,00                           | 8.000,00                | 3.750,00                          |   | 24,00                            | 24,00                    | 24,00                     |
| <b>Total trim II</b>  | <b>533.000,00</b>                  | <b>401.000,00</b>               | <b>111.000,00</b>                   | <b>9.000,00</b>         | <b>12.000,00</b>                  | <b>-</b>  | <b>72,00</b>                     | <b>72,00</b>             | <b>72,00</b>              |
| iulie                 | 171.680,00                         | 132.650,00                      | 35.170,00                           |                         | 3.860,00                          |   | 24,00                            | 24,00                    | 24,00                     |
| august                | 167.927,00                         | 132.675,00                      | 30.262,00                           | 1.000,00                | 3.990,00                          |   | 24,00                            | 24,00                    | 24,00                     |
| septembrie            | 166.393,00                         | 132.675,00                      | 29.568,00                           |                         | 4.150,00                          |   | 24,00                            | 24,00                    | 24,00                     |
| <b>Total trim III</b> | <b>506.000,00</b>                  | <b>398.000,00</b>               | <b>95.000,00</b>                    | <b>1.000,00</b>         | <b>12.000,00</b>                  | <b>-</b>  | <b>72,00</b>                     | <b>72,00</b>             | <b>72,00</b>              |
| octombrie             | 170.840,00                         | 132.675,00                      | 33.473,00                           | 1.000,00                | 3.692,00                          |   | 24,00                            | 24,00                    | 24,00                     |
| noiembrie             | 162.197,00                         | 132.675,00                      | 26.262,00                           |                         | 3.260,00                          |   | 24,00                            | 24,00                    | 24,00                     |
| decembrie             | 162.963,00                         | 131.650,00                      | 28.265,00                           |                         | 3.048,00                          |   | 24,00                            | 24,00                    | 24,00                     |
| <b>Total trim IV</b>  | <b>496.000,00</b>                  | <b>397.000,00</b>               | <b>88.000,00</b>                    | <b>1.000,00</b>         | <b>10.000,00</b>                  | <b>-</b>  | <b>72,00</b>                     | <b>72,00</b>             | <b>72,00</b>              |
| <b>Total an</b>       | <b>1.960.000,00</b>                | <b>1.548.000,00</b>             | <b>357.000,00</b>                   | <b>12.000,00</b>        | <b>43.000,00</b>                  | <b>-</b>  | <b>288,00</b>                    | <b>282,00</b>            | <b>281,00</b>             |

DIRECTOR  
SÎRBU FLORENTIN MARIAN

Compart.contabilitate  
Ec.Zeinedin Camel

INTOCMIT  
Ec. Ibraim Camer



MUZEUL DE ARTĂ POPULARĂ CONSTANȚA  
Bd. Tomis, nr. 32  
E-mail: muzeuetno@yahoo.com  
Tel. 0241/616133

NR. 2010/28.12.2023

HOTĂRĂREA  
nr.6 din 28.12.2023

Consiliul de Administrație al Muzeului de Artă Populară Constanța întrunit în ședința din 28.12.2023, în conformitate cu prevederile art.15, lit. h din Regulamentul de Organizare și Funcționare al instituției,

HOTĂRĂȘTE :

Art. 1 Se aprobă proiectul Bugetului de Venituri și Cheltuieli pentru anul 2024,

Președintele Consiliului de Administrație,

Sîrbu Florentin Marian

Secretar Consiliu de administrație,

Ciobanu Cristina



**CONSILIUL JUDEȚEAN CONSTANȚA**  
**DIRECȚIA GENERALĂ ECONOMICO-FINANCIARĂ**  
**SERVICIUL VENITURI, BUGET ȘI EVIDENȚĂ BUGETARĂ**



• Tel.: +40-241.488.485 • e-mail: buget@cjc.ro •

Nr. 4289 /08.02.2024

**Punct de vedere**  
**AMENDAMENT proiect de Hotarare nr.29/02.02.2004**

Suma de 100.000 lei de la articolul de cheltuieli bugetare 20.30.01 “Reclama si publicitate” se va reduce la 10.000 lei, diferenta de 90.000 lei se aloca la articolul de cheltuieli 20.02 “Reparatii curente”.

Aceasta modificare nu implica nicio influenta a sumelor prevazute la Titlul II “Cheltuieli cu bunuri si servicii”.

DIRECTOR GENERAL,

ȚUȚUI EMILIA GEORGETA

ȘEF SERVICIU,

CÎRCIU VERONICA



CJE NR. 4283 / 08.02.2024

Consilierii județeni ai Partidului Național Liberal  
din cadrul  
Consiliului Județean Constanța

**Propun următorul**

**AMENDAMENT**

La Proiectul de Hotărâre nr. 29 / 02.02.2024

De la capitolul de cheltuieli 20.30.01 – Reclamă și Publicitate suma propusă de 100.000,00 lei se reduce la 10.000,00 lei, diferența de 90.000,00 lei se alocă la capitolul de cheltuieli 20.02 – Reparații curente.

Toate componentele Bugetului de venituri și cheltuieli se modifică în consecință.

Semnează amendamentul:

**Liderul Grupului**

**Consilierilor Județeni PNL**

**Gianina Ionela Topolov**

**CONSILIUL JUDEȚEAN CONSTANȚA**  
**Comisia de Buget -Finanțe**

**AVIZ**

Nr. ....21.....

pentru Proiectul de hotărâre nr. 29/02.02.2024, privind aprobarea Bugetului de venituri și cheltuieli pe anul 2024 pentru Muzeul de Artă Populară Constanța

Având în vedere documentația analizată, în temeiul prevederilor art. 125 alin. (1) lit. b) din Ordonanța de urgență a Guvernului nr. 57/2019 privind Codul administrativ, cu modificările și completările ulterioare, **Comisia de Buget-Finanțe**, adoptă următorul aviz:

**Articol unic**

Se avizează ~~favorabil~~/nefavorabil proiect de hotărâre nr. 29/02.02.2024, privind aprobarea Bugetului de venituri și cheltuieli pe anul 2024 pentru Muzeul de Artă Populară Constanța.

FORMULARE ADUNAMENT: DIMINUAREA SUMELOR ALOCATE PENTRU PROMOVARE ȘI PUBLICITATE CU SUMA DE 90.000 LEI și MAJORAREA SUMELOR ALOCATE LA RETABILITĂȚI CURENTE CU SUMA DE 90.000 LEI

**Președinte,**  
**Gianina Ionela Topolov**