



ROMÂNIA
JUDEȚUL CONSTANȚA
CONSILIUL JUDEȚEAN

PROIECT DE HOTĂRÂRE Nr. 65/22.03.2021
privind aprobarea bugetului de venituri și cheltuieli al Județului Constanța pe anul 2021

Președintele Consiliului Județean Constanța, Mihai Lupu, în baza prerogativelor stabilite de lege și a inițiativei exprimate în referatul de aprobare nr. 9936/22.03.2021, în calitate sa de inițiator, având în vedere:

- Raportul de specialitate nr.9939/22.03.2021 al Direcției Generale Economico - Financiare;
- În conformitate cu :
- Dispozițiile art.138 alin.(4) din Constituția României, republicată;
- Legea nr.15/2021 privind aprobarea bugetului de stat pe anul 2021;
- Dispozițiile art.39 din Legea nr.273/2006 privind finanțele publice locale;

În temeiul prevederilor art.173, alin.(1) lit.b) și alin.(3) lit.a) și ale art.182 alin.(2) din O.U.G. 57/2019 privind Codul administrativ,

PROPUNE:

Art.1 – Se aprobă bugetul de venituri și cheltuieli al Județului Constanța pe anul 2021, stabilindu-se veniturile totale în sumă de **458.394.006 lei** și cheltuielile totale în sumă de **509.963.648 lei**, deficitul de **51.569.642 lei** finanțându-se din excedentele anilor precedenți, conform **Anexelor nr.1-3**.

Art.2 – Se aprobă lista obiectivelor de investiții pe anul 2021, conform **Anexei nr.6**.

Art.3 – Se aprobă lista proiectelor finanțate din fonduri externe nerambursabile pe anul 2021, conform **Anexelor nr.4 și nr.5**.

Art.4 – **Anexele nr.1-6** fac parte integrantă din prezentul proiect de hotărâre.

Art.5 – Prezentul proiect de hotărâre ce urmează a fi înscris pe ordinea de zi a ședinței ordinare din luna aprilie, se transmite de Secretarul General al Județului Constanța Comisiei de Buget-Finanțe și Comisiei pentru Investiții, Patrimoniu, Infrastructură și Urbanism, în vederea examinării, formulării de amendamente în scris, după caz, precum și întocmirii avizului cu privire la adoptarea sau, după caz, respingerea proiectului.

INIȚIATOR – PREȘEDINTELE CONSILIULUI JUDEȚEAN CONSTANȚA - MIHAI LUPU

Avizat pentru legalitate:
SECRETAR GENERAL AL JUDEȚULUI,
Nesrin Geafar

**BUGETUL LOCAL DETALIAT LA VENITURI
PE CAPITOLE, SUBCAPITOLE PE ANUL 2021 SI ESTIMARI PENTRU ANII 2022-2024**

DENUMIREA INDICATORILOR	Cod indicator	Buget 2021					Estimari		
		PREVEDERI ANUALE		PREVEDERI TRIMESTRIALE			2022	2023	2024
		TOTAL	Trim I	Trim II	Trim III	Trim IV			
TOTAL VENITURI(cod00.02+00.15+00.16+00.17+45.02+46.02+48.02)	00.01	459.832.917	115.578.953	118.942.218	112.311.153	113.000.593	693.341.787	454.208.947	429.035.706
VENITURI PROPRII (00.02-11.02-37.02+00.15)	49.90	163.749.638	42.669.982	40.383.656	40.348.000	40.348.000	249.443.423	252.091.423	254.702.423
I. VENITURI CURENTE (cod 00.03+00.12)	00.02	306.627.682	75.214.932	80.491.750	74.195.097	76.725.903	429.427.423	416.590.423	403.725.423
A. VENITURI FISCALE (cod 00.04+00.09+00.10+00.11)	00.03	301.506.982	73.931.982	79.212.500	72.915.847	75.446.653	423.811.000	410.974.000	398.109.000
A1. IMPOZIT PE VENIT, PROFIT SI CASTIGURI DIN CAPITAL (cod 00.05+00.06+00.07)	00.04	156.025.982	40.747.982	38.426.000	38.426.000	38.426.000	241.726.000	244.374.000	246.985.000
A1.1. IMPOZIT PE VENIT, PROFIT SI CASTIGURI DIN CAPITAL DE LA PERSOANE JURIDICE (cod 01.02)	00.05	2.321.982	2.321.982	-	-	-	875.000	875.000	875.000
Impozit pe profit (cod 01.02.01)	01.02	2.321.982	2.321.982	-	-	-	875.000	875.000	875.000
Impozit pe profit de la agenți economici *)	01.02.01	2.321.982	2.321.982	-	-	-	875.000	875.000	875.000
A1.2. IMPOZIT PE VENIT, PROFIT, SI CASTIGURI DIN CAPITAL DE LA PERSOANE FIZICE (cod 03.02+04.02)	00.06	153.704.000	38.426.000	38.426.000	38.426.000	38.426.000	240.851.000	243.499.000	246.110.000
Impozit pe venit (cod 03.02.17+03.02.18)	03.02	-	-	-	-	-	-	-	-
Impozit pe onorariul avocaților și notarilor publici	03.02.17	-	-	-	-	-	-	-	-
Impozitul pe veniturile din transferul proprietăților imobiliare din patrimoniul personal	03.02.18	-	-	-	-	-	-	-	-
Cote si sume defalcate din impozitul pe venit (cod 04.02.01+04.02.04+04.02.05)	04.02	153.704.000	38.426.000	38.426.000	38.426.000	38.426.000	240.851.000	243.499.000	246.110.000
Cote defalcate din impozitul pe venit	04.02.01	134.828.000	33.707.000	33.707.000	33.707.000	33.707.000	134.828.000	134.828.000	134.828.000
Sume alocate din cotele defalcate din impozitul pe venit pentru echilibrarea bugetelor locale	04.02.04	18.876.000	4.719.000	4.719.000	4.719.000	4.719.000	106.023.000	108.671.000	111.282.000
Sume repartizate din Fondul la dispoziția Consiliului Județean	04.02.05	-	-	-	-	-	-	-	-
A1.3. ALTE IMPOZITE PE VENIT, PROFIT SI CASTIGURI DIN CAPITAL (cod 05.02)	00.07	-	-	-	-	-	-	-	-
Alte impozite pe venit, profit si castiguri din capital (cod 05.02.50)	05.02	-	-	-	-	-	-	-	-
Alte impozite pe venit, profit si castiguri din capital	05.02.50	-	-	-	-	-	-	-	-
A3. IMPOZITE SI TAXE PE PROPRIETATE (cod 07.02)	00.09	-	-	-	-	-	-	-	-
Impozite si taxe pe proprietate (cod 07.02.01+07.02.02+07.02.03+07.02.50)	07.02	-	-	-	-	-	-	-	-
Impozit si taxa pe cladiri (cod 07.02.01.01+07.02.01.02)	07.02.01	-	-	-	-	-	-	-	-
Impozit pe cladiri de la persoane fizice *)	07.02.01.01	X	X	X	X	X	X	X	X
Impozit si taxa pe cladiri de la persoane juridice *)	07.02.01.02	X	X	X	X	X	X	X	X
Impozit si taxa pe teren (cod 07.02.02.01+07.02.02.02+07.02.02.03)	07.02.02	-	-	-	-	-	-	-	-
Impozit pe terenuri de la persoane fizice *)	07.02.02.01	X	X	X	X	X	X	X	X
Impozit si taxa pe teren de la persoane juridice *)	07.02.02.02	X	X	X	X	X	X	X	X
Impozitul pe terenul din extravilan *) + Restante din anii anteriori din impozitul pe teren agricol	07.02.02.03	X	X	X	X	X	X	X	X
Taxe judiciare de timbru si alte taxe de timbru	07.02.03	-	-	-	-	-	-	-	-
Alte impozite si taxe pe proprietate	07.02.50	-	-	-	-	-	-	-	-
A4. IMPOZITE SI TAXE PE BUNURI SI SERVICII (cod 11.02+12.02+15.02+16.02)	00.10	145.481.000	33.184.000	40.786.500	34.489.847	37.020.653	182.065.000	166.600.000	151.124.000
Sume defalcate din TVA (cod 11.02.01+11.02.02+11.02.05+11.02.06+11.02.09)	11.02	142.910.000	32.541.250	40.143.750	33.847.097	36.377.903	179.984.000	164.499.000	149.023.000
Sume defalcate din taxa pe valoarea adăugată pentru finanțarea cheltuielilor descentralizate la nivelul județelor	11.02.01	94.486.000	12.283.000	35.000.000	23.600.000	23.603.000	96.130.000	96.199.000	96.267.000
Sume defalcate din taxa pe valoarea adăugată pentru finanțarea cheltuielilor descentralizate la nivelul comunelor, orașelor, municipiilor, sectoarelor si Municipiului București	11.02.02	-	-	-	-	-	-	-	-
Sume defalcate din taxa pe valoarea adăugată pentru drumuri	11.02.05	11.242.000	2.811.000	4.000.000	2.810.000	1.621.000	11.242.000	11.242.000	11.242.000

DENUMIREA INDICATORILOR	Cod indicator	Buclet 2021					Estimari		
		PREVEDERI ANUALE	PREVEDERI TRIMESTRIALE				2022	2023	2024
		TOTAL	Trim I	Trim II	Trim III	Trim IV			
Sume defalcate din taxa pe valoarea adăugată pentru echilibrarea bugetelor locale	11.02.06								
Sume defalcate din taxa pe valoarea adăugată pentru finanțarea învățământului particular sau confesional acreditat	11.02.09								
Alte impozite și taxe generale pe bunuri și servicii (cod 12.02.07)	12.02								
Taxe hoteliere-restante	12.02.07								
Taxe pe servicii specifice (cod 15.02.01+15.02.50)	15.02								
Impozit pe spectacole	15.02.01								
Alte taxe pe servicii specifice	15.02.50								
Taxe pe utilizarea bunurilor, autorizarea utilizării bunurilor sau pe desfășurarea de activități (cod 16.02.02+16.02.03+16.02.50)	16.02	2.571.000	642.750	642.750	642.750	642.750	2.101.000	2.101.000	2.101.000
Impozit pe mijloacele de transport (cod 16.02.02.01+16.02.02.02)	16.02.02	2.100.000	525.000	525.000	525.000	525.000	2.100.000	2.100.000	2.100.000
Impozit pe mijloacele de transport deținute de persoane fizice *)	16.02.02.01	X	X	X	X	X	X	X	X
Impozit pe mijloacele de transport deținute de persoane juridice *)	16.02.02.02	X	X	X	X	X	X	X	X
Taxe și tarife pentru eliberarea de licențe și autorizații de funcționare	16.02.03	1.000	250	250	250	250	1.000	1.000	1.000
Alte taxe pe utilizarea bunurilor, autorizarea utilizării bunurilor sau pe desfășurare de activități	16.02.50	470.000	117.500	117.500	117.500	117.500	-	-	-
A6. ALTE IMPOZITE SI TAXE FISCALE (cod 18.02)	00.11	-	-	-	-	-	-	-	-
Alte impozite și taxe fiscale (cod 18.02.50)	18.02	-	-	-	-	-	-	-	-
Alte impozite și taxe	18.02.50	-	-	-	-	-	-	-	-
C. VENITURI NEFISCALE (cod 00.13+00.14)	00.12	5.120.700	1.282.950	1.279.250	1.279.250	1.279.250	5.616.423	5.616.423	5.616.423
C1. VENITURI DIN PROPRIETATE (cod 30.02+31.02)	00.13	1.250.000	312.500	312.500	312.500	312.500	1.250.000	1.250.000	1.250.000
Venituri din proprietate (cod 30.02.01+30.02.05+30.02.08+30.02.50)	30.02	1.250.000	312.500	312.500	312.500	312.500	1.250.000	1.250.000	1.250.000
Varsaminte din profitul net al regiilor autonome	30.02.01	-	-	-	-	-	-	-	-
Venituri din concesiuni și închirieri (cod 30.02.05.30)	30.02.05	1.250.000	312.500	312.500	312.500	312.500	1.250.000	1.250.000	1.250.000
Alte venituri din concesiuni și închirieri de către institutiile publice	30.02.05.30	1.250.000	312.500	312.500	312.500	312.500	1.250.000	1.250.000	1.250.000
Venituri din dividende (cod 30.02.08.02+30.02.08.03)	30.02.08	-	-	-	-	-	-	-	-
Venituri din dividende de la alți plătitori*)	30.02.08.02	X	X	X	X	X	X	X	X
Dividende de la societățile și companiile naționale și societățile cu capital majoritar de stat*)	30.02.08.03	X	X	X	X	X	X	X	X
Alte venituri din proprietate	30.02.50	-	-	-	-	-	-	-	-
Venituri din dobanzi (cod 31.02.03)	31.02	-	-	-	-	-	-	-	-
Alte venituri din dobanzi	31.02.03	-	-	-	-	-	-	-	-
C2. VANZARI DE BUNURI SI SERVICII (cod 33.02+34.02+35.02+36.02+37.02)	00.14	3.870.700	970.450	966.750	966.750	966.750	4.366.423	4.366.423	4.366.423
Venituri din prestări de servicii și alte activități (cod 33.02.08+33.02.10+33.02.12+33.02.13+33.02.24+33.02.26+33.02.27+33.02.28+33.02.33+33.02.50)	33.02	1.687.000	421.750	421.750	421.750	421.750	1.687.000	1.687.000	1.687.000
Venituri din prestări de servicii	33.02.08	-	-	-	-	-	-	-	-
Contribuția părinților sau susținătorilor legali pentru întreținerea copiilor în creșe	33.02.10	-	-	-	-	-	-	-	-
Contribuția persoanelor beneficiare ale cantinelor de ajutor social	33.02.12	-	-	-	-	-	-	-	-
Contribuția de întreținere a persoanelor asistate	33.02.13	-	-	-	-	-	-	-	-
Taxe din activități cadastrale și agricultura	33.02.24	-	-	-	-	-	-	-	-
Venituri din despăgubiri	33.02.26	-	-	-	-	-	-	-	-
Contribuția lunară a părinților pentru întreținerea copiilor în unitățile de protecție socială	33.02.27	1.680.000	420.000	420.000	420.000	420.000	1.680.000	1.680.000	1.680.000
Venituri din recuperarea cheltuielilor de judecată, imputații și despăgubiri	33.02.28	7.000	1.750	1.750	1.750	1.750	7.000	7.000	7.000
Contribuții pentru finanțarea Programului "Școală după școală"	33.02.33	-	-	-	-	-	-	-	-
Alte venituri din prestări de servicii și alte activități	33.02.50	-	-	-	-	-	-	-	-
Venituri din taxe administrative, eliberări permise (cod 34.02.02+34.02.50)	34.02	-	-	-	-	-	-	-	-
Taxe extrajudiciare de timbru	34.02.02	-	-	-	-	-	-	-	-
Alte venituri din taxe administrative, eliberări permise	34.02.50	-	-	-	-	-	-	-	-
Amenzi, penalități și confiscări (cod 35.02.01 la 35.02.03+35.02.50)	35.02	56.000	14.000	14.000	14.000	14.000	187.325	187.325	187.325

DENUMIREA INDICATORILOR	Cod indicator	Buget 2021					Estiman		
		PREVEDERI ANUALE	PREVEDERI TRIMESTRIALE				2022	2023	2024
		TOTAL	Trim I	Trim II	Trim III	Trim IV			
Venituri din amenzi si alte sanctiuni aplicate potrivit dispozitiilor legale (cod 35.02.01.02)	35.02.01	55.000	13.750	13.750	13.750	13.750	166.125	166.125	166.125
Venituri din amenzi si alte sanctiuni aplicate de către alte institutii de specialitate	35.02.01.02	55.000	13.750	13.750	13.750	13.750	166.125	166.125	166.125
Penalitati pentru nedepunerea sau depunerea cu intririere a declaratiei de impozite si taxe	35.02.02	-	-	-	-	-	-	-	-
Incasari din valorificarea bunurilor confiscate, abandonate si alte sume constatate odata cu confiscarea potrivit legii (cod 35.02.03.01)	35.02.03	-	-	-	-	-	-	-	-
Incasari din valorificarea bunurilor confiscate, abandonate si alte sume constatate odata cu confiscarea potrivit legii	35.02.03.01	-	-	-	-	-	-	-	-
Alte amenzi, penalitati si confiscari	35.02.50	1.000	250	250	250	250	21.200	21.200	21.200
Diverse venituri (cod 36.02.01+36.02.05+36.02.06+36.02.07+36.02.11+36.02.14+36.02.22+36.02.23+36.02.31+36.02.47+36.02.50)	36.02	2.124.000	531.000	531.000	531.000	531.000	2.492.098	2.492.098	2.492.098
Venituri din aplicarea prescriptiei extinctive (cod 36.02.01.01)	36.02.01	-	-	-	-	-	-	-	-
Venituri din aplicarea prescriptiei extinctive	36.02.01.01	-	-	-	-	-	-	-	-
Varsaminte din veniturile si/sau disponibilitatile institutiilor publice	36.02.05	24.000	6.000	6.000	6.000	6.000	230.780	230.780	230.780
Taxe speciale	36.02.06	-	-	-	-	-	283.128	283.128	283.128
Varsaminte din amortizarea mijloacelor fixe	36.02.07	-	-	-	-	-	-	-	-
Venituri din ajutoare de stat recuperate	36.02.11	-	-	-	-	-	-	-	-
Venituri din recuperarea cheltuielilor efectuate in cursul procesului de executare silită	36.02.14	-	-	-	-	-	-	-	-
Venituri din restituirea sumelor alocate pentru reducerea riscului seismic	36.02.22	-	-	-	-	-	-	-	-
Taxa de reabilitare termică	36.02.23	-	-	-	-	-	-	-	-
Contribuția asociației de proprietari pentru lucrările de reabilitare termică	36.02.31	-	-	-	-	-	-	-	-
Alte venituri pentru finanțarea secțiunii de dezvoltare	36.02.47	-	-	-	-	-	-	-	-
Alte venituri	36.02.50	2.100.000	525.000	525.000	525.000	525.000	1.978.190	1.978.190	1.978.190
Transferuri voluntare, altele decât subvențiile (cod 37.02.01+37.02.03+37.02.04+37.02.05+37.02.50)	37.02	3.700	3.700	-	-	-	-	-	-
Donatii si sponsorizari **)	37.02.01	3.700	3.700	-	-	-	-	-	-
Vărsăminte din secțiunea de funcționare pentru finanțarea secțiunii de dezvoltare a bugetului local (cu semnul minus)	37.02.03	(63.963.257)	(6.959.114)	(17.192.807)	(11.569.538)	(28.241.798)	(71.736.388)	(56.843.388)	(45.923.388)
Vărsăminte din secțiunea de funcționare	37.02.04	63.963.257	6.959.114	17.192.807	11.569.538	28.241.798	71.736.388	56.843.388	45.923.388
Sume primite din Fondul de Solidaritate al Uniunii Europene	37.02.05	-	-	-	-	-	-	-	-
Alte transferuri voluntare	37.02.50	-	-	-	-	-	-	-	-
II. VENITURI DIN CAPITAL (cod 39.02)	00.15	35.656	-	35.656	-	-	-	-	-
Venituri din valorificarea unor bunuri (cod 39.02.01+39.02.03+39.02.04+39.02.07+39.02.10)	39.02	35.656	-	35.656	-	-	-	-	-
Venituri din valorificarea unor bunuri ale institutiilor publice	39.02.01	-	-	-	-	-	-	-	-
Venituri din vanzarea locuintelor construite din fondurile statului	39.02.03	-	-	-	-	-	-	-	-
Venituri din privatizare	39.02.04	-	-	-	-	-	-	-	-
Venituri din vanzarea unor bunuri apartinand domeniului privat al statului sau al unitatilor administrativ-teritoriale**)	39.02.07	35.656	-	35.656	-	-	-	-	-
Depozite speciale pentru constructii de locuinte	39.02.10	-	-	-	-	-	-	-	-
III. OPERAȚIUNI FINANCIARE (cod 40.02+41.02)	00.16	-	-	-	-	-	-	-	-
Incasări din rambursarea împrumuturilor acordate (cod 40.02.06+40.02.07+40.02.10+40.02.11+40.02.13+40.02.14+40.02.16+40.02.18+40.02.50)	40.02	-	-	-	-	-	-	-	-
Incasări din rambursarea împrumuturilor pentru înființarea unor instituții și servicii publice de interes local sau a unor activități finanțate integral din venituri proprii	40.02.06	-	-	-	-	-	-	-	-
Incasări din rambursarea microcreditelor de la persoane fizice și juridice	40.02.07	-	-	-	-	-	-	-	-
Împrumuturi temporare din trezoreria statului **)	40.02.10	X	X	X	X	X	X	X	X
Sume din excedentul anului precedent pentru acoperirea golurilor temporare de casă ale secțiunii de funcționare**)	40.02.11	X	X	X	X	X	X	X	X
Sume din excedentul anului precedent pentru acoperirea golurilor temporare de casă ale secțiunii de dezvoltare**)	40.02.13	X	X	X	X	X	X	X	X

DENUMIREA INDICATORILOR	Cod indicator	Bucget 2021					Estimari		
		PREVEDERI ANUALE		PREVEDERI TRIMESTRIALE			2022	2023	2024
		TOTAL	Trim I	Trim II	Trim III	Trim IV			
Sume din excedentul bugetului local utilizate pentru finanțarea cheltuielilor secțiunii de dezvoltare**)	40.02.14	X	X	X	X	X	X	X	
Sume primite în cadrul mecanismului decontării cererilor de plată*)	40.02.16	X	X	X	X	X	X	X	
Sume din excedentul bugetului local utilizate pentru finanțarea cheltuielilor secțiunii de funcționare**)	40.02.18	X	X	X	X	X	X	X	
Incasări din rambursarea altor împrumuturi acordate	40.02.50	-	-	-	-	-	-	-	
Alte operațiuni financiare (cod 41.02.05+41.02.14)	41.02	-	-	-	-	-	-	-	
Disponibilități rezervate pentru plăți ale unităților de învățământ special și a altor instituții publice de pe raza altor unități administrativ-teritoriale decât cea pe raza căreia își desfășoară activitatea consiliul județean/ Consiliul General al Municipiului București**)	41.02.05	X	X	X	X	X	X	X	
(41.02.05.01+41.02.05.02)									
Disponibilități rezervate pentru plăți ale unităților de învățământ special și a altor instituții publice de pe raza altor unități administrativ-teritoriale decât cea pe raza căreia își desfășoară activitatea consiliul județean/ Consiliul General al Municipiului București pentru secțiunea de funcționare**)	41.02.05.01	X	X	X	X	X	X	X	
Disponibilități rezervate pentru plăți ale unităților de învățământ special și a altor instituții publice de pe raza altor unități administrativ-teritoriale decât cea pe raza căreia își desfășoară activitatea consiliul județean/ Consiliul General al Municipiului București pentru secțiunea de dezvoltare**)	41.02.05.02	X	X	X	X	X	X	X	
Sume alocate din Fondul de Dezvoltare și Investiții	41.02.14	-	-	-	-	-	-	-	
IV. SUBVENȚII (cod 00.18)	00.17	52.143.425	13.300.063	13.089.489	13.168.653	12.585.220	56.961.845	26.943.010	25.310.283
SUBVENȚII DE LA ALTE NIVELE ALE ADMINISTRAȚIEI PUBLICE (cod 42.02+43.02)	00.18	52.143.425	13.300.063	13.089.489	13.168.653	12.585.220	56.961.845	26.943.010	25.310.283
Subvenții de la bugetul de stat (cod 42.02.01+42.02.05+42.02.10+42.02.12 la 42.02.16+42.02.18+42.02.20+42.02.21+42.02.28+42.02.29+42.02.34+42.02.35+42.02.40 la 42.02.42+42.02.45+42.02.51+42.02.52+42.02.54+42.02.55+42.02.62+42.02.65 la 42.02.67+42.02.69+42.02.73+42.02.77)	42.02	48.693.425	12.437.563	12.226.989	12.306.153	11.722.720	54.218.103	24.199.269	22.566.541
Retehnologizarea centralelor termice și electrice de termoficare	42.02.01	-	-	-	-	-	-	-	-
Planuri și regulamente de urbanism	42.02.05	270.000	-	-	270.000	-	-	-	-
Finanțarea acțiunilor privind reducerea riscului seismic al construcțiilor existente cu destinație de locuință	42.02.10	-	-	-	-	-	-	-	-
Subvenții pentru reabilitarea termică a clădirilor de locuit	42.02.12	-	-	-	-	-	-	-	-
Subvenții pentru finanțarea programelor multianuale prioritare de mediu și gospodărire a apelor	42.02.13	-	-	-	-	-	-	-	-
Finanțarea unor cheltuieli de capital ale unităților de învățământ preuniversitar	42.02.14	-	-	-	-	-	-	-	-
Subvenții primite din Fondul Național de Dezvoltare **)	42.02.15	X	X	X	X	X	X	X	X
Subvenții de la bugetul de stat către bugetele locale pentru finanțarea investițiilor în sănătate(cod 42.02.16.01+42.02.16.02+42.02.16.03)	42.02.16	-	-	-	-	-	-	-	-
Subvenții de la bugetul de stat către bugetele locale pentru finanțarea aparatului medical și echipamentelor de comunicații în urgență în sănătate	42.02.16.01	-	-	-	-	-	-	-	-
Subvenții de la bugetul de stat către bugetele locale pentru finanțarea reparațiilor capitale în sănătate	42.02.16.02	-	-	-	-	-	-	-	-
Subvenții de la bugetul de stat către bugetele locale pentru finanțarea altor investiții în sănătate	42.02.16.03	-	-	-	-	-	-	-	-
Subvenții din veniturile proprii ale Ministerului Sănătății către bugetele locale pentru finanțarea investițiilor în sănătate (cod 42.02.18.01+42.02.18.02+48.02.18.03)	42.02.18	-	-	-	-	-	-	-	-
Subvenții din veniturile proprii ale Ministerului Sănătății către bugetele locale pentru finanțarea aparatului medical și echipamentelor de comunicații în urgență în sănătate	42.02.18.01	-	-	-	-	-	-	-	-
Subvenții din veniturile proprii ale Ministerului Sănătății către bugetele locale pentru finanțarea reparațiilor capitale în sănătate	42.02.18.02	-	-	-	-	-	-	-	-

DENUMIREA INDICATORILOR	Cod indicator	Bucget 2021					Estiman		
		PREVEDERI ANUALE		PREVEDERI TRIMESTRIALE			2022	2023	2024
		TOTAL	Trim I	Trim II	Trim III	Trim IV			
Subvenții din veniturile proprii ale Ministerului Sănătății către bugetele locale pentru finanțarea altor investiții în sănătate	42.02.16.03	-	-	-	-	-	-	-	
Subvenții de la bugetul de stat către bugetele locale necesare susținerii derulării proiectelor finanțate din fonduri externe nerambursabile (FEN) postaderare**)	42.02.20	-	-	-	-	-	-	-	
Finanțarea drepturilor acordate persoanelor cu handicap (Subvenții primite din Fondul de Intervenție**)	42.02.21	1.975.000	493.750	493.750	493.750	493.750	1.886.000	1.886.000	
Finanțarea lucrărilor de cadastru imobiliar	42.02.28	X	X	X	X	X	X	X	
Subvenții pentru acordarea ajutorului pentru încălzirea locuinței cu lemne, cărbuni, combustibili petrolieri	42.02.29	-	-	-	-	-	-	-	
Subvenții din bugetul de stat pentru finanțarea unităților de asistență medico-socială	42.02.34	-	-	-	-	-	-	-	
Subvenții de la bugetul de stat pentru finanțarea unităților de asistență medico-socială	42.02.35	1.429.000	391.032	470.244	337.205	230.519	1.429.000	1.429.000	
Subvenții de la bugetul de stat către bugetele locale pentru realizarea obiectivelor de investiții în turism	42.02.40	-	-	-	-	-	-	-	
Subvenții din bugetul de stat pentru finanțarea sănătății	42.02.41	-	-	-	-	-	-	-	
Sume primite de administrațiile locale în cadrul programelor FEGA implementate de APIA	42.02.42	-	-	-	-	-	-	-	
Sume primite de administrațiile locale în cadrul programelor finanțate din Fondul Social European	42.02.45	-	-	-	-	-	-	-	
Subvenții primite de la bugetul de stat pentru finanțarea unor programe de interes național (42.02.51.01+42.02.51.02)	42.02.51	7.627.540	1.914.046	1.904.498	1.904.498	1.904.498	-	-	
Subvenții primite de la bugetul de stat pentru finanțarea unor programe de interes național, destinate secțiunii de funcționare a bugetului local	42.02.51.01	-	-	-	-	-	-	-	
Subvenții primite de la bugetul de stat pentru finanțarea unor programe de interes național, destinate secțiunii de dezvoltare a bugetului local	42.02.51.02	7.627.540	1.914.046	1.904.498	1.904.498	1.904.498	-	-	
Subvenții primite de la bugetul de stat pentru finanțarea investițiilor pentru institutii publice de asistență socială și unități de asistență medico-socială	42.02.52	4.560.439	1.140.110	1.140.110	1.140.110	1.140.109	4.090.901	4.090.901	
Subvenții pentru sprijinirea construirii de locuințe	42.02.54	-	-	-	-	-	-	-	
Subvenții pentru finanțarea locuințelor sociale	42.02.55	-	-	-	-	-	-	-	
Sume alocate din bugetul de stat aferente corecțiilor financiare	42.02.62	-	-	-	-	-	-	-	
Finanțarea Programului Național de Dezvoltare Locală	42.02.65	15.334.609	3.833.653	3.833.652	3.833.652	3.833.652	15.160.640	15.160.640	
Subvenții din bugetul de stat alocate conform contractelor încheiate cu direcțiile de sănătate publică	42.02.66	-	-	-	-	-	-	-	
Subvenții din sume obținute în urma scoaterii la licitație a certificatelor de emisii de gaze cu efect de seră pentru finanțarea proiectelor de investiții	42.02.67	-	-	-	-	-	-	-	
Subvenții de la bugetul de stat către bugetele locale necesare susținerii derulării proiectelor finanțate din fonduri externe nerambursabile (FEN) postaderare aferente perioadei de programare 2014-2020****)	42.02.69	17.496.837	4.664.972	4.384.735	4.326.938	4.120.192	31.651.562	1.632.727	
Subvenții pentru realizarea activității de colectare, transport, depozitare și neutralizare a deșeurilor de origine animală	42.02.73	-	-	-	-	-	-	-	
Subvenții primite în cadrul Programului stațiuni balneare	42.02.77	-	-	-	-	-	-	-	
Subvenții de la alte administrații (cod43.02.01+43.02.04+43.02.07+43.02.08+43.02.20+43.02.21+43.02.23+43.02.24+43.02.30 + 43.02.31+43.02.34)	43.02	3.450.000	862.500	862.500	862.500	862.500	2.743.742	2.743.742	
Subvenții primite de la bugetele consiliilor județene pentru protecția copilului	43.02.01	3.450.000	862.500	862.500	862.500	862.500	2.743.742	2.743.742	
Subvenții de la bugetul asigurărilor pentru șomaj către bugetele locale, pentru finanțarea programelor pentru ocuparea temporară a forței de muncă și subvenționarea locurilor de muncă	43.02.04	-	-	-	-	-	-	-	
Subvenții primite de la alte bugete locale pentru instituțiile de asistență socială pentru persoanele cu handicap	43.02.07	-	-	-	-	-	-	-	
Subvenții primite de la bugetele consiliilor locale și județene pentru ajutoare în situații de extremă dificultate **)	43.02.08	X	X	X	X	X	X	X	
Alte subvenții primite de la administrația centrală pentru finanțarea unor activități	43.02.20	-	-	-	-	-	-	-	

DENUMIREA INDICATORILOR	Cod indicator	PREVEDERI ANUALE		PREVEDERI TRIMESTRIALE				Estimari		
		TOTAL	Trim I	Trim II	Trim III	Trim IV	2022	2023	2024	
										Buget 2021
Sume primite de la Agenția Națională de Cadastru și Publicitate Imobiliară	43.02.21	-	-	-	-	-	-	-	-	-
Subvenții primite din bugetul județului pentru clasele de învățământ special organizate în cadrul unităților de învățământ de masă	43.02.23	-	-	-	-	-	-	-	-	-
Subvenții primite din bugetele locale pentru clasele de învățământ de masă organizate în unitățile de învățământ special	43.02.24	-	-	-	-	-	-	-	-	-
Sume primite de la bugetul județului pentru plata drepturilor de care beneficiază copiii cu cerințe educaționale speciale integrați în învățământul de masă	43.02.30	-	-	-	-	-	-	-	-	-
Sume alocate din bugetul AFIR, pentru susținerea proiectelor din PNDR 2014-2020****)	43.02.31	-	-	-	-	-	-	-	-	-
Sume alocate din bugetul ANCPİ pentru finanțarea lucrărilor de înregistrare sistematică din cadrul Programului național de cadastru și carte funciară	43.02.34	-	-	-	-	-	-	-	-	-
Sume primite de la UE/alti donatori în contul plăților efectuate și prefinanțări (cod 45.02.01 la 45.02.05 +45.02.07+45.02.08+45.02.15 la 45.02.21)	45.02	-	-	-	-	-	-	-	-	-
Fondul European de Dezvoltare Regională (cod 45.02.01.02+45.02.01.04) *)	45.02.01	-	-	-	-	-	-	-	-	-
Sume primite în contul plăților efectuate în anii anteriori	45.02.01.02	X	X	X	X	X	X	X	X	X
Corecții financiare	45.02.01.04	X	X	X	X	X	X	X	X	X
Fondul Social European (cod 45.02.02.02+45.02.02.04) *)	45.02.02	-	-	-	-	-	-	-	-	-
Sume primite în contul plăților efectuate în anii anteriori	45.02.02.02	X	X	X	X	X	X	X	X	X
Corecții financiare	45.02.02.04	X	X	X	X	X	X	X	X	X
Fondul de Coeziune (cod 45.02.03.02+45.02.03.04) *)	45.02.03	-	-	-	-	-	x	x	x	x
Sume primite în contul plăților efectuate în anii anteriori	45.02.03.02	X	X	X	X	X	X	X	X	X
Corecții financiare	45.02.03.04	X	X	X	X	X	X	X	X	X
Fondul European Agricol de Dezvoltare Rurală (cod 45.02.04.01+45.02.04.02+45.02.04.03+45.02.04.04) *) *)	45.02.04	-	-	-	-	-	-	-	-	-
Sume primite în contul plăților efectuate în anul curent	45.02.04.01	X	X	X	X	X	X	X	X	X
Sume primite în contul plăților efectuate în anii anteriori	45.02.04.02	X	X	X	X	X	X	X	X	X
Prefinanțare	45.02.04.03	X	X	X	X	X	X	X	X	X
Corecții financiare	45.02.04.04	X	X	X	X	X	X	X	X	X
Fondul European pentru Pescuit (cod 45.02.05.02+45.02.05.04) *)	45.02.05	-	-	-	-	-	x	x	x	x
Sume primite în contul plăților efectuate în anii anteriori	45.02.05.02	X	X	X	X	X	X	X	X	X
Corecții financiare	45.02.05.04	X	X	X	X	X	X	X	X	X
Instrumentul de Asistență pentru Preaderare (cod 45.02.07.01+45.02.07.02+45.02.07.03+45.02.07.04) *)	45.02.07	-	-	-	-	-	-	-	-	-
Sume primite în contul plăților efectuate în anul curent	45.02.07.01	X	X	X	X	X	X	X	X	X
Sume primite în contul plăților efectuate în anii anteriori	45.02.07.02	X	X	X	X	X	X	X	X	X
Prefinanțare	45.02.07.03	X	X	X	X	X	X	X	X	X
Corecții financiare	45.02.07.04	X	X	X	X	X	X	X	X	X
Instrumentul European de Vecinătate și Parteneriat (cod 45.02.08.01+45.02.08.02+45.02.08.03+45.02.08.04) *)	45.02.08	-	-	-	-	-	-	-	-	-
Sume primite în contul plăților efectuate în anul curent	45.02.08.01	X	X	X	X	X	X	X	X	X
Sume primite în contul plăților efectuate în anii anteriori	45.02.08.02	X	X	X	X	X	X	X	X	X
Prefinanțare	45.02.08.03	X	X	X	X	X	X	X	X	X
Corecții financiare	45.02.08.04	X	X	X	X	X	X	X	X	X
Programe comunitare finanțate în perioada 2007-2013 (cod 45.02.15.01+45.02.15.02+45.02.15.03+45.02.15.04) *)	45.02.15	-	-	-	-	-	-	-	-	-
Sume primite în contul plăților efectuate în anul curent	45.02.15.01	X	X	X	X	X	X	X	X	X
Sume primite în contul plăților efectuate în anii anteriori	45.02.15.02	X	X	X	X	X	X	X	X	X
Prefinanțare	45.02.15.03	X	X	X	X	X	X	X	X	X
Corecții financiare	45.02.15.04	X	X	X	X	X	X	X	X	X
Alte facilități și instrumente postaderare (cod 45.02.16.01+45.02.16.02+45.02.16.03+45.02.16.04) *)	45.02.16	-	-	-	-	-	-	-	-	-
Sume primite în contul plăților efectuate în anul curent	45.02.16.01	X	X	X	X	X	X	X	X	X
Sume primite în contul plăților efectuate în anii anteriori	45.02.16.02	X	X	X	X	X	X	X	X	X
Prefinanțare	45.02.16.03	X	X	X	X	X	X	X	X	X
Corecții financiare	45.02.16.04	X	X	X	X	X	X	X	X	X
Mecanismul financiar SEE (cod 45.02.17.01+45.02.17.02+45.02.17.03+45.02.17.04) *)	45.02.17	-	-	-	-	-	-	-	-	-
Sume primite în contul plăților efectuate în anul curent	45.02.17.01	X	X	X	X	X	X	X	X	X

DENUMIREA INDICATORILOR	Cod indicator	Buclet 2021					Estimari		
		PREVEDERI ANUALE	PREVEDERI TRIMESTRIALE				2022	2023	2024
		TOTAL	Trim I	Trim II	Trim III	Trim IV			
Sume primite in contul plăților efectuate in anii anteriori	45.02.17.02	X	X	X	X	X	X	X	X
Prefinanțare	45.02.17.03	X	X	X	X	X	X	X	X
Corecții financiare	45.02.17.04	X	X	X	X	X	X	X	X
Mecanismul financiar norvegian (cod 45.02.18.01+45.02.18.02+45.02.18.03+45.02.18.04)	45.02.18								
Sume primite in contul plăților efectuate in anul curent	45.02.18.01	X	X	X	X	X	X	X	X
Sume primite in contul plăților efectuate in anii anteriori	45.02.18.02	X	X	X	X	X	X	X	X
Prefinanțare	45.02.18.03	X	X	X	X	X	X	X	X
Corecții financiare	45.02.18.04	X	X	X	X	X	X	X	X
Programul de cooperare elvetiano-roman vizand reducerea disparitatilor economice si sociale in cadrul Uniunii Europene extinse (cod 45.02.19.01+45.02.19.02+45.02.19.03+45.02.19.04) *)	45.02.19								
Sume primite in contul plăților efectuate in anul curent	45.02.19.01	X	X	X	X	X	X	X	X
Sume primite in contul plăților efectuate in anii anteriori	45.02.19.02	X	X	X	X	X	X	X	X
Prefinanțare	45.02.19.03	X	X	X	X	X	X	X	X
Corecții financiare	45.02.19.04	X	X	X	X	X	X	X	X
Asistență tehnică pentru mecanismele financiare SEE (cod 45.02.20.01+45.02.20.02+45.02.20.03+45.02.20.04) *)	45.02.20								
Sume primite in contul plăților efectuate in anul curent	45.02.20.01	X	X	X	X	X	X	X	X
Sume primite in contul plăților efectuate in anii anteriori	45.02.20.02	X	X	X	X	X	X	X	X
Prefinanțare	45.02.20.03	X	X	X	X	X	X	X	X
Corecții financiare	45.02.20.04	X	X	X	X	X	X	X	X
Fondul național pentru relații bilaterale aferent mecanismelor financiare SEE (cod 45.02.21.01+45.02.21.02+45.02.21.03+45.02.21.04) *)	45.02.21								
Sume primite in contul plăților efectuate in anul curent	45.02.21.01	X	X	X	X	X	X	X	X
Sume primite in contul plăților efectuate in anii anteriori	45.02.21.02	X	X	X	X	X	X	X	X
Prefinanțare	45.02.21.03	X	X	X	X	X	X	X	X
Corecții financiare	45.02.21.04	X	X	X	X	X	X	X	X
Alte sume primite de la UE (cod 46.02.03+46.02.04)	46.02								
Alte sume primite din fonduri de la Uniunea Europeană pentru programele operaționale finanțate in cadrul obiectivului convergentă	46.02.03								
Alte sume primite din fonduri de la Uniunea Europeană pentru programele operaționale finanțate din cadrul financiar 2014-2020	46.02.04								
Sume in curs de distribuire	47.02	X	X	X	X	X	X	X	X
Sume incasate pentru bugetul local in contul unic, in curs de distribuire	47.02.04	X	X	X	X	X	X	X	X
Sume primite de la UE/alii donatori in contul platilor efectuate si prefinantari aferente cadrului financiar 2014-2020 (cod 48.02.01 la cod 48.02.05+48.02.11+48.02.12+48.02.15+48.02.19+48.02.32+48.02.33)	48.02						206.952.519	10.675.514	
Fondul European de Dezvoltare Regională (FEDR) (cod 48.02.01.01+48.02.01.02+48.02.01.03)	48.02.01	101.026.154	27.063.958	25.325.323	24.947.403	23.689.470			
Sume primite in contul plăților efectuate in anul curent	48.02.01.01	79.793.845	20.665.764	19.948.414	19.948.413	19.231.254	206.952.519	10.675.514	
Sume primite in contul plăților efectuate in anii anteriori	48.02.01.02	79.793.845	20.665.764	19.948.414	19.948.413	19.231.254	206.952.519	10.675.514	
Prefinanțare	48.02.01.03	-	-	-	-	-	-	-	-
Fondul Social European (FSE) (cod 48.02.02.01+48.02.02.02+48.02.02.03)	48.02.02	12.051.836	4.103.075	3.081.790	2.703.872	2.163.099			
Sume primite in contul plăților efectuate in anul curent	48.02.02.01	12.051.836	4.103.075	3.081.790	2.703.872	2.163.099			
Sume primite in contul plăților efectuate in anii anteriori	48.02.02.02	-	-	-	-	-			
Prefinanțare	48.02.02.03	-	-	-	-	-			
Fondul de Coeziune (FC) (cod 48.02.03.01+48.02.03.02+48.02.03.03)	48.02.03	6.669.290	1.667.323	1.667.323	1.667.322	1.667.322			
Sume primite in contul plăților efectuate in anul curent	48.02.03.01	6.669.290	1.667.323	1.667.323	1.667.322	1.667.322			
Sume primite in contul plăților efectuate in anii anteriori	48.02.03.02	-	-	-	-	-			
Prefinanțare	48.02.03.03	-	-	-	-	-			
Fondul European Agricol de Dezvoltare Rurala (FEADR) (cod 48.02.04.01+48.02.04.02+48.02.04.03)	48.02.04								
Sume primite in contul plăților efectuate in anul curent	48.02.04.01	-	-	-	-	-			
Sume primite in contul plăților efectuate in anii anteriori	48.02.04.02	-	-	-	-	-			
Prefinanțare	48.02.04.03	-	-	-	-	-			
Fondul European pentru Pescuit și Atacari Maritime (FEPAM) (cod 48.02.05.01+48.02.05.02+48.02.05.03)	48.02.05								
Sume primite in contul plăților efectuate in anul curent	48.02.05.01	-	-	-	-	-			
Sume primite in contul plăților efectuate in anii anteriori	48.02.05.02	-	-	-	-	-			
Prefinanțare	48.02.05.03	-	-	-	-	-			
Instrumentul de Asistență pentru Preaderare (IPA II) (cod 48.02.11.01+48.02.11.02+48.02.11.03)	48.02.11								
Sume primite in contul plăților efectuate in anul curent	48.02.11.01	-	-	-	-	-			
Sume primite in contul plăților efectuate in anii anteriori	48.02.11.02	-	-	-	-	-			

DENUMIREA INDICATORILOR	Cod indicator	Buget 2021					Estimari		
		PREVEDERI ANUALE	PREVEDERI TRIMESTRIALE				2022	2023	2024
		TOTAL	Trim I	Trim II	Trim III	Trim IV			
Prefinanțare	48.02.11.03								
Instrumentul European de Vecinătate (ENI) (cod 48.02.12.01+48.02.12.02+48.02.12.03)	48.02.12	2.511.183	627.796	627.796	627.796	627.795			
Sume primite în contul plăților efectuate în anul curent	48.02.12.01	2.511.183	627.796	627.796	627.796	627.795			
Sume primite în contul plăților efectuate în anii anteriori	48.02.12.02								
Prefinanțare	48.02.12.03								
Alte programe comunitare finanțate în perioada 2014-2020 (APC) (cod 48.02.15.01+48.02.15.02)	48.02.15								
Sume primite în contul plăților efectuate în anul curent	48.02.15.01								
Sume primite în contul plăților efectuate în anii anteriori	48.02.15.02								
Mecanismul pentru Interconectarea Europei(cod 48.02.19.01+48.02.19.02+48.02.19.03+48.02.19.04)	48.02.19								
Sume primite în contul plăților efectuate în anul curent	48.02.19.01								
Sume primite în contul plăților efectuate în anii anteriori	48.02.19.02								
Prefinanțare	48.02.19.03								
Sume aferente alocărilor temporare de la bugetul de stat pe perioada indisponibilităților fondurilor externe nerambursabile	48.02.19.04								
Fondul pentru relații bilaterale aferent Mecanismelor financiare Spațiul Economic European și Norvegian 2014-2021(cod 48.02.32.01+48.02.32.02)	48.02.32								
Sume primite în contul plăților efectuate în anul curent	48.02.32.01								
Sume primite în contul plăților efectuate în anii anteriori	48.02.32.02								
Asistență tehnică aferentă Mecanismelor financiare Spațiul Economic European și Norvegian 2014-2021(cod 48.02.33.01+48.02.33.02)	48.02.33								
Sume primite în contul plăților efectuate în anul curent	48.02.33.01								
Sume primite în contul plăților efectuate în anii anteriori	48.02.33.02								
VENITURILE SECȚIUNII DE FUNCȚIONARE (cod 00.02+00.16+00.17) - TOTAL	00.01 SF	249.518.425	70.003.100	65.125.437	64.319.014	50.070.874	363.749.777	365.805.777	363.860.777
VENITURI PROPRII (00.02-11.02-37.02)	49.90	163.713.982	42.669.982	40.348.000	40.348.000	40.348.000	249.443.423	252.091.423	254.702.423
II. VENITURI CURENTE (cod 00.03+00.12)	00.02	242.664.425	68.255.818	63.298.943	62.625.559	48.484.105	357.691.035	359.747.035	357.802.035
A. VENITURI FISCALE (cod 00.04+00.09+00.10+00.11)	00.03	301.506.982	73.931.982	79.212.500	72.915.847	75.446.653	423.811.000	410.974.000	398.109.000
A1. IMPOZIT PE VENIT, PROFIT SI CASTIGURI DIN CAPITAL (cod 00.05+00.06+00.07)	00.04	156.025.982	40.747.982	38.426.000	38.426.000	38.426.000	241.726.000	244.374.000	246.985.000
A1.1. IMPOZIT PE VENIT, PROFIT SI CASTIGURI DIN CAPITAL DE LA PERSOANE JURIDICE (cod 01.02)	00.05	2.321.982	2.321.982	-	-	-	875.000	875.000	875.000
Impozit pe profit (cod 01.02.01)	01.02	2.321.982	2.321.982	-	-	-	875.000	875.000	875.000
Impozit pe profit de la agenți economici *)	01.02.01	2.321.982	2.321.982	-	-	-	875.000	875.000	875.000
A1.2. IMPOZIT PE VENIT, PROFIT, SI CASTIGURI DIN CAPITAL DE LA PERSOANE FIZICE (cod 03.02+04.02)	00.06	153.704.000	38.426.000	38.426.000	38.426.000	38.426.000	240.851.000	243.499.000	246.110.000
Impozit pe venit (cod 03.02.17+03.02.18)	03.02	-	-	-	-	-	-	-	-
Impozit pe onorariul avocaților și notariilor publici	03.02.17	-	-	-	-	-	-	-	-
Impozitul pe veniturile din transferul proprietăților imobiliare din patrimoniul personal	03.02.18	-	-	-	-	-	-	-	-
Cote și sume defalcate din impozitul pe venit (cod 04.02.01+04.02.04)	04.02	153.704.000	38.426.000	38.426.000	38.426.000	38.426.000	240.851.000	243.499.000	246.110.000
Cote defalcate din impozitul pe venit	04.02.01	134.828.000	33.707.000	33.707.000	33.707.000	33.707.000	134.828.000	134.828.000	134.828.000
Sume alocate din cotele defalcate din impozitul pe venit pentru echilibrarea bugetelor locale	04.02.04	18.876.000	4.719.000	4.719.000	4.719.000	4.719.000	106.023.000	108.671.000	111.282.000
Sume repartizate din Fondul la dispoziția Consiliului Județean	04.02.05	-	-	-	-	-	-	-	-
A1.3. ALTE IMPOZITE PE VENIT, PROFIT SI CASTIGURI DIN CAPITAL (cod 05.02)	00.07	-	-	-	-	-	-	-	-
Alte impozite pe venit, profit și castiguri din capital (cod 05.02.50)	05.02	-	-	-	-	-	-	-	-
Alte impozite pe venit, profit și castiguri din capital	05.02.50	-	-	-	-	-	-	-	-
A3. IMPOZITE SI TAXE PE PROPRIETATE (cod 07.02)	00.09	-	-	-	-	-	-	-	-
Impozite și taxe pe proprietate (cod 07.02.01+07.02.02+07.02.03+07.02.50)	07.02	-	-	-	-	-	-	-	-
Impozit și taxa pe clădiri (cod 07.02.01.01+07.02.01.02)	07.02.01	-	-	-	-	-	-	-	-
Impozit pe clădiri de la persoane fizice *)	07.02.01.01	X	X	X	X	X	X	X	X
Impozit și taxa pe clădiri de la persoane juridice *)	07.02.01.02	X	X	X	X	X	X	X	X
Impozit și taxa pe teren (cod 07.02.02.01+07.02.02.02+07.02.02.03)	07.02.02	-	-	-	-	-	-	-	-

DENUMIREA INDICATORILOR	Cod indicator	Buclet 2021					Estiman		
		PREVEDERI ANUALE	PREVEDERI TRIMESTRIALE				2022	2023	2024
		TOTAL	Trim I	Trim II	Trim III	Trim IV			
Impozit pe terenuri de la persoane fizice *)	07.02.02.01	X	X	X	X	X	X	X	X
Impozit si taxa pe teren de la persoane juridice *)	07.02.02.02	X	X	X	X	X	X	X	X
Impozitul pe terenul din extravilan *) + Restante din anii anteriori din impozitul pe teren agricol	07.02.02.03	X	X	X	X	X	X	X	X
Taxe judiciare de timbru si alte taxe de timbru	07.02.03	-	-	-	-	-	-	-	-
Alte impozite si taxe pe proprietate	07.02.50	-	-	-	-	-	-	-	-
A4. IMPOZITE SI TAXE PE BUNURI SI SERVICII (cod 11.02+12.02+15.02+16.02)	00.10	145.481.000	33.184.000	40.786.500	34.489.847	37.020.653	182.085.000	166.600.000	151.124.000
Sume defalcate din TVA (cod 11.02.01+11.02.02+11.02.05+11.02.06+11.02.09)	11.02	142.910.000	32.541.250	40.143.750	33.847.097	36.377.903	179.984.000	164.499.000	149.023.000
Sume defalcate din taxa pe valoarea adăugată pentru finanțarea cheltuiilor descentralizate la nivelul județelor	11.02.01	94.486.000	12.283.000	35.000.000	23.600.000	23.603.000	96.130.000	96.199.000	96.267.000
Sume defalcate din taxa pe valoarea adăugată pentru finanțarea cheltuiilor descentralizate la nivelul comunelor, orașelor, municipiilor, sectoarelor si Municipiului București	11.02.02	-	-	-	-	-	-	-	-
Sume defalcate din taxa pe valoarea adăugată pentru drumuri	11.02.05	11.242.000	2.811.000	4.000.000	2.810.000	1.621.000	11.242.000	11.242.000	11.242.000
Sume defalcate din taxa pe valoarea adăugată pentru echilibrarea bugetelor locale	11.02.06	37.182.000	17.447.250	1.143.750	7.437.097	11.153.903	72.612.000	57.058.000	41.514.000
Sume defalcate din taxa pe valoarea adăugată pentru finanțarea învățământului particular sau confesional acreditat	11.02.09	-	-	-	-	-	-	-	-
Alte impozite si taxe generale pe bunuri si servicii (cod 12.02.07)	12.02	-	-	-	-	-	-	-	-
Taxe hoteliere-restante	12.02.07	-	-	-	-	-	-	-	-
Taxe pe servicii specifice (cod 15.02.01+15.02.50)	15.02	-	-	-	-	-	-	-	-
Impozit pe spectacole	15.02.01	-	-	-	-	-	-	-	-
Alte taxe pe servicii specifice	15.02.50	-	-	-	-	-	-	-	-
Taxe pe utilizarea bunurilor, autorizarea utilizării bunurilor sau pe desfasurarea de activitati (cod 16.02.02+16.02.03+16.02.50)	16.02	2.571.000	642.750	642.750	642.750	642.750	2.101.000	2.101.000	2.101.000
Impozit pe mijloacele de transport (cod 16.02.02.01+16.02.02.02)	16.02.02	2.100.000	525.000	525.000	525.000	525.000	2.100.000	2.100.000	2.100.000
Impozit pe mijloacele de transport detinute de persoane fizice *)	16.02.02.01	X	X	X	X	X	X	X	X
Impozit pe mijloacele de transport detinute de persoane juridice *)	16.02.02.02	X	X	X	X	X	X	X	X
Taxe si tarife pentru eliberarea de licente si autorizatii de functionare	16.02.03	1.000	250	250	250	250	1.000	1.000	1.000
Alte taxe pe utilizarea bunurilor, autorizarea utilizării bunurilor sau pe desfasurare de activitati	16.02.50	470.000	117.500	117.500	117.500	117.500	-	-	-
A6. ALTE IMPOZITE SI TAXE FISCALE (cod 18.02)	00.11	-	-	-	-	-	-	-	-
Alte impozite si taxe fiscale (cod 18.02.50)	18.02	-	-	-	-	-	-	-	-
Alte impozite si taxe	18.02.50	-	-	-	-	-	-	-	-
C. VENITURI NEFISCALE (cod 00.13+00.14)	00.12	(58.842.557)	(5.676.164)	(15.913.557)	(10.290.288)	(26.962.548)	(66.119.965)	(51.226.965)	(40.306.965)
C1. VENITURI DIN PROPRIETATE (cod 30.02+31.02)	00.13	1.250.000	312.500	312.500	312.500	312.500	1.250.000	1.250.000	1.250.000
Venituri din proprietate (cod 30.02.01+30.02.05+30.02.08+30.02.50)	30.02	1.250.000	312.500	312.500	312.500	312.500	1.250.000	1.250.000	1.250.000
Varsaminte din profitul net al regiilor autonome	30.02.01	-	-	-	-	-	-	-	-
Venituri din concesiuni si inchirieri (cod 30.02.05.30)	30.02.05	1.250.000	312.500	312.500	312.500	312.500	1.250.000	1.250.000	1.250.000
Alte venituri din concesiuni si inchirieri de catre institutiile publice	30.02.05.30	1.250.000	312.500	312.500	312.500	312.500	1.250.000	1.250.000	1.250.000
Venituri din dividende (cod 30.02.08.02+ 30.02.08.03)	30.02.08	-	-	-	-	-	-	-	-
Venituri din dividende de la alti platitori*)	30.02.08.02	X	X	X	X	X	X	X	X
Dividende de la societățile și companiile naționale și societățile cu capital majoritar de stat*)	30.02.08.03	X	X	X	X	X	X	X	X
Alte venituri din proprietate	30.02.50	-	-	-	-	-	-	-	-
Venituri din dobanzi (cod 31.02.03)	31.02	-	-	-	-	-	-	-	-
Alte venituri din dobanzi	31.02.03	-	-	-	-	-	-	-	-
C2. VANZARI DE BUNURI SI SERVICII (cod 33.02+34.02+35.02+36.02+37.02)	00.14	(60.092.557)	(5.988.664)	(16.226.057)	(10.602.788)	(27.275.048)	(67.369.965)	(52.476.965)	(41.556.965)
Venituri din prestari de servicii si alte activitati (cod 33.02.08 + 33.02.10 + 33.02.12 + 33.02.13+ 33.02.24 + 33.02.26+33.02.27+33.02.28+33.02.33+33.02.50)	33.02	1.687.000	421.750	421.750	421.750	421.750	1.687.000	1.687.000	1.687.000
Venituri din prestari de servicii	33.02.08	-	-	-	-	-	-	-	-
Contributia parintilor sau sustinatorilor legali pentru intretinerea copiilor in crese	33.02.10	-	-	-	-	-	-	-	-
Contributia persoanelor beneficiare ale cantinelor de ajutor social	33.02.12	-	-	-	-	-	-	-	-

DENUMIREA INDICATORILOR	Cod indicator	Budeget 2021					Estiman		
		PREVEDERI ANUALE	PREVEDERI TRIMESTRIALE				2022	2023	2024
		TOTAL	Trim I	Trim II	Trim III	Trim IV			
Contribuția de întreținere a persoanelor asistate	33.02.13	-	-	-	-	-	-	-	-
Taxe din activități cadastrale și agricultură	33.02.24	-	-	-	-	-	-	-	-
Venituri din despăgubiri	33.02.26	-	-	-	-	-	-	-	-
Contribuția lunară a părinților pentru întreținerea copiilor în unitățile de protecție socială	33.02.27	1.680.000	420.000	420.000	420.000	420.000	1.680.000	1.680.000	1.680.000
Venituri din recuperarea cheltuielilor de judecată, imputații și despăgubiri	33.02.28	7.000	1.750	1.750	1.750	1.750	7.000	7.000	7.000
Contribuții pentru finanțarea Programului "Școală după școală"	33.02.33	-	-	-	-	-	-	-	-
Alte venituri din prestări de servicii și alte activități	33.02.50	-	-	-	-	-	-	-	-
Venituri din taxe administrative, eliberări permise (cod 34.02.02+34.02.50)	34.02	-	-	-	-	-	-	-	-
Taxe extrajudiciare de timbru	34.02.02	-	-	-	-	-	-	-	-
Alte venituri din taxe administrative, eliberări permise	34.02.50	-	-	-	-	-	-	-	-
Amenzi, penalități și confiscări (cod 35.02.01 la 35.02.03+35.02.50)	35.02	56.000	14.000	14.000	14.000	14.000	187.325	187.325	187.325
Venituri din amenzi și alte sancțiuni aplicate potrivit dispozițiilor legale (cod 35.02.01.02)	35.02.01	55.000	13.750	13.750	13.750	13.750	166.125	166.125	166.125
Venituri din amenzi și alte sancțiuni aplicate de către alte instituții de specialitate	35.02.01.02	55.000	13.750	13.750	13.750	13.750	166.125	166.125	166.125
Penalități pentru nedepunerea sau depunerea cu întârziere a declarației de impozite și taxe	35.02.02	-	-	-	-	-	-	-	-
Încasări din valorificarea bunurilor confiscate, abandonate și alte sume constatate odată cu confiscarea potrivit legii (cod 35.02.03.01)	35.02.03	-	-	-	-	-	-	-	-
Încasări din valorificarea bunurilor confiscate, abandonate și alte sume constatate odată cu confiscarea potrivit legii	35.02.03.01	-	-	-	-	-	-	-	-
Alte amenzi, penalități și confiscări	35.02.50	1.000	250	250	250	250	21.200	21.200	21.200
Diverse venituri (cod 36.02.01+36.02.05+36.02.06+36.02.11+36.02.14+36.02.50)	36.02	2.124.000	531.000	531.000	531.000	531.000	2.492.098	2.492.098	2.492.098
Venituri din aplicarea prescripției extinctive (cod 36.02.01.01)	36.02.01	-	-	-	-	-	-	-	-
Venituri din aplicarea prescripției extinctive	36.02.01.01	-	-	-	-	-	-	-	-
Varsăminte din veniturile și/sau disponibilitățile instituțiilor publice	36.02.05	24.000	6.000	6.000	6.000	6.000	230.780	230.780	230.780
Taxe speciale	36.02.06	-	-	-	-	-	283.128	283.128	283.128
Venituri din ajutoare de stat recuperate	36.02.11	-	-	-	-	-	-	-	-
Venituri din recuperarea cheltuielilor efectuate în cursul procesului de executare silită	36.02.14	-	-	-	-	-	-	-	-
Alte venituri	36.02.50	2.100.000	525.000	525.000	525.000	525.000	1.978.190	1.978.190	1.978.190
Transferuri voluntare, altele decât subvențiile (cod 37.02.01+37.02.03+37.02.50)	37.02	(63.959.557)	(6.955.414)	(17.192.807)	(11.569.538)	(28.241.798)	(71.736.388)	(56.843.388)	(45.923.388)
Donații și sponsorizări**)	37.02.01	3.700	3.700	-	-	-	-	-	-
Varsăminte din secțiunea de funcționare pentru finanțarea secțiunii de dezvoltare a bugetului local (cu semnul minus)	37.02.03	(63.963.257)	(6.959.114)	(17.192.807)	(11.569.538)	(28.241.798)	(71.736.388)	(56.843.388)	(45.923.388)
Alte transferuri voluntare	37.02.50	-	-	-	-	-	-	-	-
III. OPERAȚIUNI FINANCIARE (cod 40.02+41.02)	00.16	-	-	-	-	-	-	-	-
Încasări din rambursarea împrumuturilor acordate (cod 40.02.06+40.02.07+40.02.10+40.02.11+40.02.18+40.02.50)	40.02	-	-	-	-	-	-	-	-
Încasări din rambursarea împrumuturilor pentru înființarea unor instituții și servicii publice de interes local sau a unor activități finanțate integral din venituri proprii	40.02.06	-	-	-	-	-	-	-	-
Încasări din rambursarea microcreditelor de la persoane fizice și juridice	40.02.07	-	-	-	-	-	-	-	-
Împrumuturi temporare din trezoreria statului**)	40.02.10	X	X	X	X	X	X	X	X
Sume din excidentul anului precedent pentru acoperirea golurilor temporare de casă ale secțiunii de funcționare**)	40.02.11	X	X	X	X	X	X	X	X
Sume din excidentul bugetului local utilizate pentru finanțarea cheltuielilor secțiunii de funcționare**)	40.02.18	X	X	X	X	X	X	X	X
Încasări din rambursarea altor împrumuturi acordate	40.02.50	-	-	-	-	-	-	-	-
Alte operațiuni financiare (cod 41.02.05)	41.02	-	-	-	-	-	-	-	-

DENUMIREA INDICATORILOR	Cod indicator	Buclet 2021					Estimari		
		PREVEDERI ANUALE		PREVEDERI TRIMESTRIALE			2022	2023	2024
		TOTAL	Trim I	Trim II	Trim III	Trim IV			
Disponibilități rezervate pentru plăți ale unităților de învățământ special și a altor instituții publice de pe raza altor unități administrativ-teritoriale decât cea pe raza căreia își desfășoară activitatea consiliul județean/ Consiliul General al Municipiului București**) cod 41.02.05.01	41.02.05	X	X	X	X	X	X	X	
Disponibilități rezervate pentru plăți ale unităților de învățământ special și a altor instituții publice de pe raza altor unități administrativ-teritoriale decât cea pe raza căreia își desfășoară activitatea consiliul județean/ Consiliul General al Municipiului București pentru secțiunea de funcționare**)	41.02.05.01	X	X	X	X	X	X	X	
IV. SUBVENȚII (cod 00.18)	00.17	6.854.000	1.747.282	1.826.494	1.693.455	1.586.769	6.058.742	6.058.742	
SUBVENȚII DE LA ALTE NIVELILE ALE ADMINISTRAȚIEI PUBLICE (cod 42.02+43.02)	00.18	6.854.000	1.747.282	1.826.494	1.693.455	1.586.769	6.058.742	6.058.742	
Subvenții de la bugetul de stat (cod 42.02.21+42.02.28+42.02.34 + 42.02.35 +42.02.41 + 42.02.42 + 42.02.45+42.02.51+42.02.54+42.02.66+42.02.73)	42.02	3.404.000	884.782	963.994	830.955	724.269	3.315.000	3.315.000	
Finanțarea drepturilor acordate persoanelor cu handicap (Subvenții primite din Fondul de Intervenție**)	42.02.21	1.975.000	493.750	493.750	493.750	493.750	1.886.000	1.886.000	
Subvenții pentru acordarea ajutorului pentru încălzirea locuinței cu lemne, cărbuni, combustibili petrolieri	42.02.28	X	X	X	X	X	X	X	
Subvenții din bugetul de stat pentru finanțarea unităților de asistență medico-socială	42.02.34								
Subvenții din bugetul de stat pentru finanțarea sanatații	42.02.35	1.429.000	391.032	470.244	337.205	230.519	1.429.000	1.429.000	
Sume primite de administratiile locale în cadrul programelor FEAGA implementate de APIA	42.02.42								
Sume primite de administratiile locale în cadrul programelor finanțate din Fondul Social European	42.02.45								
Subvenții primite de la bugetul de stat pentru finanțarea unor programe de interes național (42.02.51.01)	42.02.51								
Subvenții primite de la bugetul de stat pentru finanțarea unor programe de interes național, destinate secțiunii de funcționare a bugetului local	42.02.51.01								
Subvenții pentru sprijinirea construirii de locuințe	42.02.54								
Subvenții din bugetul de stat alocate conform contractelor încheiate cu direcțiile de sănătate publică	42.02.66								
Subvenții pentru realizarea activității de colectare, transport, depozitare și neutralizare a deșeurilor de origine animală	42.02.73								
Subvenții de la alte administrații (cod 43.02.01+43.02.04+43.02.07+43.02.08+43.02.20+43.02.21+43.02.23+43.02.24+43.02.30+43.02.34)	43.02	3.450.000	862.500	862.500	862.500	862.500	2.743.742	2.743.742	
Subvenții primite de la bugetele consiliilor județene pentru protecția copilului	43.02.01	3.450.000	862.500	862.500	862.500	862.500	2.743.742	2.743.742	
Subvenții de la bugetul asigurărilor pentru șomaj către bugetele locale, pentru finanțarea programelor pentru ocuparea temporară a forței de muncă și subvenționarea locurilor de muncă	43.02.04								
Subvenții primite de la alte bugete locale pentru instituțiile de asistență socială pentru persoanele cu handicap	43.02.07								
Subvenții primite de la bugetele consiliilor locale și județene pentru ajutoare în situații de extremă dificultate **)	43.02.08	X	X	X	X	X	X	X	
Alte subvenții primite de la administrația centrală pentru finanțarea unor activități	43.02.20								
Sume primite de la Agenția Națională de Cadastru și Publicitate Imobiliară	43.02.21								
Subvenții primite din bugetul județului pentru clasele de învățământ special organizate în cadrul unităților de învățământ de masă	43.02.23								
Subvenții primite din bugetele locale pentru clasele de învățământ de masă organizate în unitățile de învățământ special	43.02.24								
Sume primite de la bugetul județului pentru plata drepturilor de care beneficiază copiii cu cerințe educaționale speciale integrați în învățământul de masă	43.02.30								

DENUMIREA INDICATORILOR	Cod indicator	PREVEDERI ANUALE					Bucget 2021 PREVEDERI TRIMESTRIALE				Estimari		
		TOTAL					Trim I	Trim II	Trim III	Trim IV	2022	2023	2024
Sume alocate din bugetul ANCPPI pentru finantarea lucrărilor de înregistrare sistematică din cadrul Programului național de cadastru și carte funciară	43.02.34												
Sume în curs de distribuire	47.02	X	X	X	X	X	X	X	X	X	X	X	X
Sume încasate pentru bugetul local în contul unic, în curs de distribuire	47.02.04	X	X	X	X	X	X	X	X	X	X	X	X
VENITURILE SECȚIUNII DE DEZVOLTARE (00.02+00.15+00.16+00.17+45.02+46.02+48.02) - TOTAL	00.01 SD									329.592.010	88.403.170	65.174.929	
			210.314.492	45.575.853	53.816.781	47.992.139	62.929.719						
VENITURII PROPRII (cod 00.02-11.02-37.02+00.15)	49.90		35.656	-	35.656								
I. VENITURI CURENTE (cod 00.12)	00.02		63.963.257	6.959.114	17.192.807	11.569.538	28.241.798	71.736.388	56.843.388	45.923.388			
C. VENITURI NEFISCALE (00.14)	00.12		63.963.257	6.959.114	17.192.807	11.569.538	28.241.798	71.736.388	56.843.388	45.923.388			
C2. VANZARI DE BUNURI SI SERVICII (cod 36.02+37.02)	00.14		63.963.257	6.959.114	17.192.807	11.569.538	28.241.798	71.736.388	56.843.388	45.923.388			
Diverse venituri (cod 36.02.07+36.02.22+36.02.23+36.02.31+36.02.47)	36.02		-	-	-	-	-	-	-	-	-	-	-
Varsaminte din amortizarea mijloacelor fixe	36.02.07		-	-	-	-	-	-	-	-	-	-	-
Venituri din rectificarea sumelor alocate pentru reducerea riscului seismic	36.02.22		-	-	-	-	-	-	-	-	-	-	-
Taxa de reabilitare termică	36.02.23		-	-	-	-	-	-	-	-	-	-	-
Contribuția asociației de proprietari pentru lucrările de reabilitare termică	36.02.31		-	-	-	-	-	-	-	-	-	-	-
Alte venituri pentru finantarea secțiunii de dezvoltare	36.02.47		-	-	-	-	-	-	-	-	-	-	-
Transferuri voluntare, altele decât subvențiile (cod 37.02.04+37.02.05)	37.02		63.963.257	6.959.114	17.192.807	11.569.538	28.241.798	71.736.388	56.843.388	45.923.388			
Varsaminte din secțiunea de funcționare	37.02.04		63.963.257	6.959.114	17.192.807	11.569.538	28.241.798	71.736.388	56.843.388	45.923.388			
Sume primite din Fondul de Solidaritate al Uniunii Europene	37.02.05		-	-	-	-	-	-	-	-	-	-	-
II. VENITURI DIN CAPITAL (cod 39.02)	00.15		35.656	-	35.656								
Venituri din valorificarea unor bunuri (cod 39.02.01+39.02.03+39.02.04+39.02.07+39.02.10)	39.02		35.656	-	35.656								
Venituri din valorificarea unor bunuri ale institutiilor publice	39.02.01		-	-	-	-	-	-	-	-	-	-	-
Venituri din vanzarea locuintelor construite din fondurile statului	39.02.03		-	-	-	-	-	-	-	-	-	-	-
Venituri din privatizare	39.02.04		-	-	-	-	-	-	-	-	-	-	-
Venituri din vanzarea unor bunuri aparținând domeniului privat al statului sau al unitatilor administrativ-teritoriale**) Depozite speciale pentru constructii de locuinte	39.02.07		35.656	-	35.656								
III. OPERAȚIUNI FINANCIARE (cod 40.02+41.02)	00.16		-	-	-	-	-	-	-	-	-	-	-
Încasări din rambursarea împrumuturilor acordate (cod 40.02.13+40.02.14+40.02.16)	40.02		-	-	-	-	-	-	-	-	-	-	-
Sume din excedentul anului precedent pentru acoperirea golurilor temporare de casă ale secțiunii de dezvoltare**) Sume din excedentul bugetului local utilizate pentru finanțarea cheltuielilor secțiunii de dezvoltare**) Sume primite în cadrul mecanismului decontării cererilor de plată*)	40.02.13	X	X	X	X	X	X	X	X	X	X	X	X
Alte operațiuni financiare (cod 41.02.05+41.02.14)	41.02		-	-	-	-	-	-	-	-	-	-	-
Disponibilități rezervate pentru plăți ale unităților de învățământ special și a altor instituții publice de pe raza altor unități administrativ-teritoriale decât cea pe raza căreia își desfășoară activitatea consiliul județean/ Consiliul General al Municipiului București**) cod 41.02.05.02	41.02.05	X	X	X	X	X	X	X	X	X	X	X	X
Disponibilități rezervate pentru plăți ale unităților de învățământ special și a altor instituții publice de pe raza altor unități administrativ-teritoriale decât cea pe raza căreia își desfășoară activitatea consiliul județean/ Consiliul General al Municipiului București, pentru secțiunea de dezvoltare**) Sume alocate din Fondul de Dezvoltare și Investiții	41.02.05.02	X	X	X	X	X	X	X	X	X	X	X	X
IV. SUBVENȚII (cod 00.18)	00.17		45.289.425	11.552.781	11.262.995	11.475.198	10.998.451	50.903.103	20.884.268	19.251.541			
SUBVENȚII DE LA ALTE NIVELE ALE ADMINISTRAȚIEI PUBLICE (cod 42.02+43.02)	00.18		45.289.425	11.552.781	11.262.995	11.475.198	10.998.451	50.903.103	20.884.268	19.251.541			

DENUMIREA INDICATORILOR	Cod indicator	Buget 2021					Estimari		
		PREVEDERI ANUALE	PREVEDERI TRIMESTRIALE				2022	2023	2024
		TOTAL	Trim. I	Trim. II	Trim. III	Trim. IV			
Subvenții de la bugetul de stat (cod 42.02.01+42.02.05+42.02.10+42.02.12 la 42.02.16+42.02.18+42.02.20+42.02.29+42.02.40+42.02.51+42.02.52+42.02.55+42.02.62+42.02.65+42.02.67+42.02.69+42.02.77)	42.02	45.289.425	11.552.781	11.262.995	11.475.198	10.998.451	50.903.103	20.884.268	19.251.541
Retehnologizarea centralelor termice și electrice de termoficare	42.02.01	-	-	-	-	-	-	-	-
Planuri și regulamente de urbanism	42.02.05	270.000	-	-	270.000	-	-	-	-
Finanțarea acțiunilor privind reducerea riscului seismic al construcțiilor existente cu destinație de locuință	42.02.10	-	-	-	-	-	-	-	-
Subvenții pentru reabilitarea termică a clădirilor de locuit	42.02.12	-	-	-	-	-	-	-	-
Subvenții pentru finanțarea programelor multianuale prioritare de mediu și gospodărire a apelor	42.02.13	-	-	-	-	-	-	-	-
Finanțarea unor cheltuieli de capital ale unităților de învățământ preuniversitar	42.02.14	-	-	-	-	-	-	-	-
Subvenții primite din Fondul Național de Dezvoltare **)	42.02.15	X	X	X	X	X	X	X	X
Subvenții de la bugetul de stat către bugetele locale pentru finanțarea investițiilor în sănătate (cod 42.02.16.01+42.02.16.02+42.02.16.03)	42.02.16	-	-	-	-	-	-	-	-
Subvenții de la bugetul de stat către bugetele locale pentru finanțarea aparatului medical și echipamentelor de comunicații în urgență în sănătate	42.02.16.01	-	-	-	-	-	-	-	-
Subvenții de la bugetul de stat către bugetele locale pentru finanțarea reparațiilor capitale în sănătate	42.02.16.02	-	-	-	-	-	-	-	-
Subvenții de la bugetul de stat către bugetele locale pentru finanțarea altor investiții în sănătate	42.02.16.03	-	-	-	-	-	-	-	-
Subvenții din veniturile proprii ale Ministerului Sănătății către bugetele locale pentru finanțarea investițiilor în sănătate (cod 42.02.18.01+42.02.18.02+48.02.18.03)	42.02.18	-	-	-	-	-	-	-	-
Subvenții din veniturile proprii ale Ministerului Sănătății către bugetele locale pentru finanțarea aparatului medical și echipamentelor de comunicații în urgență în sănătate	42.02.18.01	-	-	-	-	-	-	-	-
Subvenții din veniturile proprii ale Ministerului Sănătății către bugetele locale pentru finanțarea reparațiilor capitale în sănătate	42.02.18.02	-	-	-	-	-	-	-	-
Subvenții din veniturile proprii ale Ministerului Sănătății către bugetele locale pentru finanțarea altor investiții în sănătate	42.02.18.03	-	-	-	-	-	-	-	-
Subvenții de la bugetul de stat către bugetele locale necesare susținerii derulării proiectelor finanțate din fonduri externe nerambursabile (FEN) postaderare***)	42.02.20	-	-	-	-	-	-	-	-
Finanțarea lucrărilor de cadastru imobiliar	42.02.29	-	-	-	-	-	-	-	-
Subvenții de la bugetul de stat către bugetele locale pentru realizarea obiectivelor de investiții în turism	42.02.40	-	-	-	-	-	-	-	-
Subvenții primite de la bugetul de stat pentru finanțarea unor programe de interes național (42.02.51.02)	42.02.51	7.627.540	1.914.046	1.904.498	1.904.498	1.904.498	-	-	-
Subvenții primite de la bugetul de stat pentru finanțarea unor programe de interes național, destinate secțiunii de dezvoltare a bugetului local	42.02.51.02	7.627.540	1.914.046	1.904.498	1.904.498	1.904.498	-	-	-
Subvenții primite de la bugetul de stat pentru finanțarea investițiilor pentru institutii publice de asistenta sociala si unitati de asistenta medico-sociale	42.02.52	4.560.439	1.140.110	1.140.110	1.140.110	1.140.109	4.090.901	4.090.901	4.090.901
Subvenții pentru finanțarea locuințelor sociale	42.02.55	-	-	-	-	-	-	-	-
Sume alocate din bugetul de stat aferente corecțiilor financiare	42.02.62	-	-	-	-	-	-	-	-
Finanțarea Programului Național de Dezvoltare Locală	42.02.65	15.334.609	3.833.653	3.833.652	3.833.652	3.833.652	15.160.640	15.160.640	15.160.640
Subvenții din sume obținute în urma scoaterii la licitație a certificatelor de emisii de gaze cu efect de seră pentru finanțarea proiectelor de investiții	42.02.67	-	-	-	-	-	-	-	-
Subvenții de la bugetul de stat către bugetele locale necesare susținerii derulării proiectelor finanțate din fonduri externe nerambursabile (FEN) postaderare aferente perioadei de programare 2014-2020****)	42.02.69	17.496.837	4.664.972	4.384.735	4.326.938	4.120.192	31.651.562	1.632.727	-
Subvenții primite în cadrul Programului stațiuni balneare	42.02.77	-	-	-	-	-	-	-	-
Subvenții de la alte administrații (cod 43.02.31)	43.02	-	-	-	-	-	-	-	-
Sume alocate din bugetul AFIR, pentru susținerea proiectelor din PNDR 2014-2020****)	43.02.31	-	-	-	-	-	-	-	-

DENUMIREA INDICATORILOR	Cod indicator	PREVEDERI ANUALE		PREVEDERI TRIMESTRIALE				Estiman		
		TOTAL	Trim I	Trim II	Trim III	Trim IV	2022	2023	2024	
										Buget 2021
Sume primite de la UE/ali donatori in contul platilor efectuate si prefinantari (cod 45.02.01 la 45.02.05 +45.02.07+45.02.08+45.02.15 la 45.02.21)	45.02									
Fondul European de Dezvoltare Regionala (cod 45.02.01.02+45.02.01.04) *)	45.02.01									
Sume primite in contul platilor efectuate in anii anteriori	45.02.01.02	X	X	X	X	X	X	X	X	X
Corectii financiare	45.02.01.04	X	X	X	X	X	X	X	X	X
Fondul Social European (cod 45.02.02.02+45.02.02.04) *)	45.02.02									
Sume primite in contul platilor efectuate in anii anteriori	45.02.02.02	X	X	X	X	X	X	X	X	X
Corectii financiare	45.02.02.04	X	X	X	X	X	X	X	X	X
Fondul de Coeziune (cod 45.02.03.02+45.02.03.04) *)	45.02.03									
Sume primite in contul platilor efectuate in anii anteriori	45.02.03.02	X	X	X	X	X	X	X	X	X
Corectii financiare	45.02.03.04	X	X	X	X	X	X	X	X	X
Fondul European Agricol de Dezvoltare Rurala (cod 45.02.04.01+45.02.04.02+45.02.04.03+45.02.04.04) *) *)	45.02.04									
Sume primite in contul platilor efectuate in anul curent	45.02.04.01	X	X	X	X	X	X	X	X	X
Sume primite in contul platilor efectuate in anii anteriori	45.02.04.02	X	X	X	X	X	X	X	X	X
Prefinantare	45.02.04.03	X	X	X	X	X	X	X	X	X
Corectii financiare	45.02.04.04	X	X	X	X	X	X	X	X	X
Fondul European pentru Pescuit (cod 45.02.05.02+45.02.05.04) *)	45.02.05									
Sume primite in contul platilor efectuate in anii anteriori	45.02.05.02	X	X	X	X	X	X	X	X	X
Corectii financiare	45.02.05.04	X	X	X	X	X	X	X	X	X
Instrumentul de Asistenta pentru Preaderare (cod 45.02.07.01+45.02.07.02+45.02.07.03+45.02.07.04) *)	45.02.07									
Sume primite in contul platilor efectuate in anul curent	45.02.07.01	X	X	X	X	X	X	X	X	X
Sume primite in contul platilor efectuate in anii anteriori	45.02.07.02	X	X	X	X	X	X	X	X	X
Prefinantare	45.02.07.03	X	X	X	X	X	X	X	X	X
Corectii financiare	45.02.07.04	X	X	X	X	X	X	X	X	X
Instrumentul European de Vecinatate si Parteneriat (cod 45.02.08.01+45.02.08.02+45.02.08.03+45.02.08.04) *)	45.02.08									
Sume primite in contul platilor efectuate in anul curent	45.02.08.01	X	X	X	X	X	X	X	X	X
Sume primite in contul platilor efectuate in anii anteriori	45.02.08.02	X	X	X	X	X	X	X	X	X
Prefinantare	45.02.08.03	X	X	X	X	X	X	X	X	X
Corectii financiare	45.02.08.04	X	X	X	X	X	X	X	X	X
Programe comunitare finantate in perioada 2007-2013 (cod 45.02.15.01 + 45.02.15.02 + 45.02.15.03+45.02.15.04) *)	45.02.15									
Sume primite in contul platilor efectuate in anul curent	45.02.15.01	X	X	X	X	X	X	X	X	X
Sume primite in contul platilor efectuate in anii anteriori	45.02.15.02	X	X	X	X	X	X	X	X	X
Prefinantare	45.02.15.03	X	X	X	X	X	X	X	X	X
Corectii financiare	45.02.15.04	X	X	X	X	X	X	X	X	X
Alte facilitati si instrumente postaderare (cod 45.02.16.01+45.02.16.02+45.02.16.03+45.02.16.04) *)	45.02.16									
Sume primite in contul platilor efectuate in anul curent	45.02.16.01	X	X	X	X	X	X	X	X	X
Sume primite in contul platilor efectuate in anii anteriori	45.02.16.02	X	X	X	X	X	X	X	X	X
Prefinantare	45.02.16.03	X	X	X	X	X	X	X	X	X
Corectii financiare	45.02.16.04	X	X	X	X	X	X	X	X	X
Mecanismul financiar SEE (cod 45.02.17.01+45.02.17.02+45.02.17.03+45.02.17.04) *)	45.02.17									
Sume primite in contul platilor efectuate in anul curent	45.02.17.01	X	X	X	X	X	X	X	X	X
Sume primite in contul platilor efectuate in anii anteriori	45.02.17.02	X	X	X	X	X	X	X	X	X
Prefinantare	45.02.17.03	X	X	X	X	X	X	X	X	X
Corectii financiare	45.02.17.04	X	X	X	X	X	X	X	X	X
Mecanismul financiar norvegian (cod 45.02.18.01+45.02.18.02+45.02.18.03+45.02.18.04) *)	45.02.18									
Sume primite in contul platilor efectuate in anul curent	45.02.18.01	X	X	X	X	X	X	X	X	X
Sume primite in contul platilor efectuate in anii anteriori	45.02.18.02	X	X	X	X	X	X	X	X	X
Prefinantare	45.02.18.03	X	X	X	X	X	X	X	X	X
Corectii financiare	45.02.18.04	X	X	X	X	X	X	X	X	X
Programul de cooperare elvetiano-roman vizand reducerea disparitatilor economice si sociale in cadrul Uniunii Europene extinse (cod 45.02.19.01+45.02.19.02+45.02.19.03+45.02.19.04) *)	45.02.19									
Sume primite in contul platilor efectuate in anul curent	45.02.19.01	X	X	X	X	X	X	X	X	X
Sume primite in contul platilor efectuate in anii anteriori	45.02.19.02	X	X	X	X	X	X	X	X	X
Prefinantare	45.02.19.03	X	X	X	X	X	X	X	X	X
Corectii financiare	45.02.19.04	X	X	X	X	X	X	X	X	X

DENUMIREA INDICATORILOR	Cod indicator	Buget 2021					Estiman		
		PREVEDERI ANUALE	PREVEDERI TRIMESTRIALE				2022	2023	2024
		TOTAL	Trim I	Trim II	Trim III	Trim IV			
Asistență tehnică pentru mecanismele financiare SEE (cod 45.02.20.01+45.02.20.02+45.02.20.03+45.02.20.04) *)	45.02.20	-	-	-	-	-	-	-	-
Sume primite în contul plăților efectuate în anul curent	45.02.20.01	X	X	X	X	X	X	X	X
Sume primite în contul plăților efectuate în anii anteriori	45.02.20.02	X	X	X	X	X	X	X	X
Prefinanțare	45.02.20.03	X	X	X	X	X	X	X	X
Corecții financiare	45.02.20.04	X	X	X	X	X	X	X	X
Fondul național pentru relații bilaterale aferent mecanismelor financiare SEE (cod 45.02.21.01+45.02.21.02+45.02.21.03+45.02.21.04) *)	45.02.21	-	-	-	-	-	-	-	-
Sume primite în contul plăților efectuate în anul curent	45.02.21.01	X	X	X	X	X	X	X	X
Sume primite în contul plăților efectuate în anii anteriori	45.02.21.02	X	X	X	X	X	X	X	X
Prefinanțare	45.02.21.03	X	X	X	X	X	X	X	X
Corecții financiare	45.02.21.04	X	X	X	X	X	X	X	X
Alte sume primite de la UE (cod 46.02.03+46.02.04)	46.02	-	-	-	-	-	-	-	-
Alte sume primite din fonduri de la Uniunea Europeană pentru programele operaționale finanțate în cadrul obiectivului convergență	46.02.03	-	-	-	-	-	-	-	-
Alte sume primite din fonduri de la Uniunea Europeană pentru programele operaționale finanțate din cadrul financiar 2014-2020	46.02.04	-	-	-	-	-	-	-	-
Sume primite de la UE/alți donatori în contul plăților efectuate și prefinanțări aferente cadrului financiar 2014-2020 (cod 48.02.01 la cod 48.02.05+48.02.11+48.02.12+48.02.15+48.02.19+48.02.32+48.02.33)	48.02	-	-	-	-	-	206.952.519	10.675.514	-
Fondul European de Dezvoltare Regională (FEDR) (cod 48.02.01.01+48.02.01.02+48.02.01.03)	48.02.01	79.793.845	20.665.764	19.948.414	19.948.413	19.231.254	206.952.519	10.675.514	-
Sume primite în contul plăților efectuate în anul curent	48.02.01.01	79.793.845	20.665.764	19.948.414	19.948.413	19.231.254	206.952.519	10.675.514	-
Sume primite în contul plăților efectuate în anii anteriori	48.02.01.02	-	-	-	-	-	-	-	-
Prefinanțare	48.02.01.03	-	-	-	-	-	-	-	-
Fondul Social European (FSE) (cod 48.02.02.01+48.02.02.02+48.02.02.03)	48.02.02	12.051.836	4.103.075	3.081.790	2.703.872	2.163.099	-	-	-
Sume primite în contul plăților efectuate în anul curent	48.02.02.01	12.051.836	4.103.075	3.081.790	2.703.872	2.163.099	-	-	-
Sume primite în contul plăților efectuate în anii anteriori	48.02.02.02	-	-	-	-	-	-	-	-
Prefinanțare	48.02.02.03	-	-	-	-	-	-	-	-
Fondul de Coeziune (FC) (cod 48.02.03.01+48.02.03.02+48.02.03.03)	48.02.03	6.669.290	1.667.323	1.667.323	1.667.322	1.667.322	-	-	-
Sume primite în contul plăților efectuate în anul curent	48.02.03.01	6.669.290	1.667.323	1.667.323	1.667.322	1.667.322	-	-	-
Sume primite în contul plăților efectuate în anii anteriori	48.02.03.02	-	-	-	-	-	-	-	-
Prefinanțare	48.02.03.03	-	-	-	-	-	-	-	-
Fondul European Agricol de Dezvoltare Rurală (FEADR) (cod 48.02.04.01+48.02.04.02+48.02.04.03)	48.02.04	-	-	-	-	-	-	-	-
Sume primite în contul plăților efectuate în anul curent	48.02.04.01	-	-	-	-	-	-	-	-
Sume primite în contul plăților efectuate în anii anteriori	48.02.04.02	-	-	-	-	-	-	-	-
Prefinanțare	48.02.04.03	-	-	-	-	-	-	-	-
Fondul European pentru Pescuit și Afaceri Maritime (FEPAM) (cod 48.02.05.01+48.02.05.02+48.02.05.03)	48.02.05	-	-	-	-	-	-	-	-
Sume primite în contul plăților efectuate în anul curent	48.02.05.01	-	-	-	-	-	-	-	-
Sume primite în contul plăților efectuate în anii anteriori	48.02.05.02	-	-	-	-	-	-	-	-
Prefinanțare	48.02.05.03	-	-	-	-	-	-	-	-
Instrumentul de Asistență pentru Preaderare (IPA II) (cod 48.02.11.01+48.02.11.02+48.02.11.03)	48.02.11	-	-	-	-	-	-	-	-
Sume primite în contul plăților efectuate în anul curent	48.02.11.01	-	-	-	-	-	-	-	-
Sume primite în contul plăților efectuate în anii anteriori	48.02.11.02	-	-	-	-	-	-	-	-
Prefinanțare	48.02.11.03	-	-	-	-	-	-	-	-
Instrumentul European de Vecinătate (ENI) (cod 48.02.12.01+48.02.12.02+48.02.12.03)	48.02.12	2.511.183	627.796	627.796	627.796	627.795	-	-	-
Sume primite în contul plăților efectuate în anul curent	48.02.12.01	2.511.183	627.796	627.796	627.796	627.795	-	-	-
Sume primite în contul plăților efectuate în anii anteriori	48.02.12.02	-	-	-	-	-	-	-	-
Prefinanțare	48.02.12.03	-	-	-	-	-	-	-	-
Alte programe comunitare finanțate în perioada 2014-2020 (APC) (cod 48.02.15.01+48.02.15.02)	48.02.15	-	-	-	-	-	-	-	-
Sume primite în contul plăților efectuate în anul curent	48.02.15.01	-	-	-	-	-	-	-	-
Sume primite în contul plăților efectuate în anii anteriori	48.02.15.02	-	-	-	-	-	-	-	-
Mecanismul pentru Interconectarea Europei(cod 48.02.19.01+48.02.19.02+48.02.19.03+48.02.19.04)	48.02.19	-	-	-	-	-	-	-	-
Sume primite în contul plăților efectuate în anul curent	48.02.19.01	-	-	-	-	-	-	-	-
Sume primite în contul plăților efectuate în anii anteriori	48.02.19.02	-	-	-	-	-	-	-	-
Prefinanțare	48.02.19.03	-	-	-	-	-	-	-	-
Sume aferente alocărilor temporare de la bugetul de stat pe perioada indisponibilităților fondurilor externe nerambursabile	48.02.19.04	-	-	-	-	-	-	-	-

DENUMIREA INDICATORILOR	Cod indicator	Buget 2021					Estimari		
		PREVEDERI ANUALE		PREVEDERI TRIMESTRIALE			2022	2023	2024
		TOTAL	Trim I	Trim II	Trim III	Trim IV			
Fondul pentru relații bilaterale aferent Mecanismelor financiare Spațiul Economic	48.02.32								
European și Norvegian 2014-2021(cod 48.02.32.01+48.02.32.02)									
Sume primite în contul plăților efectuate în anul curent	48.02.32.01								
Sume primite în contul plăților efectuate în anii anteriori	48.02.32.02								
Asistență tehnică aferentă Mecanismelor financiare Spațiul Economic European și	48.02.33								
Norvegian 2014-2021(cod 48.02.33.01+48.02.33.02)									
Sume primite în contul plăților efectuate în anul curent	48.02.33.01								
Sume primite în contul plăților efectuate în anii anteriori	48.02.33.02								

¹⁾ numai de la regiile autonome și societățile comerciale de subordonare locală care realizează proiecte cu finanțare externă, conform Codului fiscal

²⁾ Detalierea se face numai în executie

³⁾ Nu se completează în etapa de planificare

⁴⁾ Se utilizează de beneficiarii FEN (perioada de programare bugetară a UE 2007-2013) care au depus cereri de rambursare până la 31.12.2015

⁵⁾ Se utilizează de beneficiarii FEN din perioada de programare bugetară a UE 2014-2020

⁶⁾ Se completează de către beneficiarii FEN (PNDR 2007-2013) măsura 322 și 125 reevaluat cu finalizare 2017

ORDONATOR PRINCIPAL DE CREDITE

.....

65/22.03.2021

**BUGETUL LOCAL DETALIAT LA CHELTUIELI
 PE CAPITOLE, SUBCAPITOLE ȘI PARAGRAFE PE ANUL 2021 SI ESTIMARI PENTRU ANII 2022-2024**

DENUMIREA INDICATORILOR	Cod indicator	Buget 2021							Estimari		
		PREVEDERI ANUALE			PREVEDERI TRIMESTRIALE				2022	2023	2024
		TOTAL	din care credite bugetare destinate sîngerii plăților restante	Trim I	Trim II	Trim III	Trim IV				
TOTAL CHELTUIELI (cod 50.02+59.02+63.02+70.02+74.02+79.02)	49.02	511.402.559	-	129.462.655	145.088.905	123.850.406	113.000.593	693.341.787	454.208.947	429.035.706	
Partea I-a SERVICII PUBLICE GENERALE (cod 51.02+54.02+55.02+56.02)	50.02	60.184.916	-	16.491.946	16.958.919	14.059.751	12.674.300	61.037.439	61.037.439	61.037.439	
Autorități publice și acțiuni externe (cod 51.02.01)	51.02	53.989.041	-	15.116.600	14.928.545	12.650.186	11.293.710	54.377.000	54.377.000	54.377.000	
Din total capitol:											
Autorități executive și legislative (cod 51.02.01.03)	51.02.01	53.989.041	-	15.116.600	14.928.545	12.650.186	11.293.710	54.377.000	54.377.000	54.377.000	
Autorități executive	51.02.01.03	53.989.041	-	15.116.600	14.928.545	12.650.186	11.293.710	54.377.000	54.377.000	54.377.000	
Alte servicii publice generale (cod 54.02.05 la 54.02.07+54.02.10+54.02.50)	54.02	5.420.489	-	1.125.346	1.854.374	1.233.565	1.207.204	5.885.053	5.885.053	5.885.053	
Din total capitol:											
Fond de rezerva bugetara la dispozitia autoritatilor locale	54.02.05	500.000	-	-	500.000	-	-	1.000.000	1.000.000	1.000.000	
Fond pentru garantarea împrumuturilor externe, contractate/garantate de stat	54.02.06	-	-	-	-	-	-	-	-	-	
Fond pentru garantarea împrumuturilor externe, contractate/garantate de administrațiile publice locale	54.02.07	-	-	-	-	-	-	-	-	-	
Servicii publice comunitare de evidență a persoanelor	54.02.10	4.890.489	-	1.113.046	1.346.874	1.227.365	1.203.204	4.873.028	4.873.028	4.873.028	
Alte servicii publice generale	54.02.50	30.000	-	12.300	7.500	6.200	4.000	12.025	12.025	12.025	
Tranzacții privind datoria publică și împrumuturi	55.02	775.386	-	250.000	176.000	176.000	173.386	775.386	775.386	775.386	
Transferuri cu caracter general între diferite nivele ale administrației (cod 56.02.06+56.02.07+56.02.09)	56.02	-	-	-	-	-	-	-	-	-	
Din total capitol:											
Transferuri din bugetele consiliilor județene pentru finanțarea centrelor pentru protecția copilului	56.02.06	-	-	-	-	-	-	-	-	-	
Transferuri din bugetele locale pentru institutiile de asistenta sociala pentru persoanele cu handicap	56.02.07	-	-	-	-	-	-	-	-	-	
Transferuri din bugetele locale către bugetul fondului de asigurări sociale de sănătate	56.02.09	-	-	-	-	-	-	-	-	-	
Partea a II-a APĂRARE, ORDINE PUBLICA SI SIGURANTA NAȚIONALĂ (cod 60.02+61.02)	59.02	1.413.270	-	296.400	364.587	509.696	242.587	1.364.000	1.364.000	1.364.000	
Aparare (cod 60.02.02)	60.02	370.000	-	133.750	91.750	91.750	52.750	330.000	330.000	330.000	
Din total capitol:											
Aparare nationala	60.02.02	370.000	-	133.750	91.750	91.750	52.750	330.000	330.000	330.000	
Ordine publica și siguranța națională (cod 61.02.03+61.02.05+61.02.50)	61.02	1.043.270	-	162.650	272.837	417.946	189.837	1.034.000	1.034.000	1.034.000	
Din total capitol:											
Ordine publica (cod 61.02.03.04)	61.02.03	-	-	-	-	-	-	-	-	-	
Politie locala	61.02.03.04	-	-	-	-	-	-	-	-	-	
Protecție civilă și protecția contra incendiilor (protecție civilă nonmilitară)	61.02.05	1.038.270	-	157.650	272.837	417.946	189.837	1.034.000	1.034.000	1.034.000	
Alte cheltuieli în domeniul ordinii publice și siguranței naționale	61.02.50	5.000	-	5.000	-	-	-	-	-	-	
Partea a III-a CHELTUIELI SOCIAL-CULTURALE (cod 65.02+66.02+67.02+68.02)	63.02	279.627.205	-	75.904.357	91.018.435	75.879.637	36.824.776	297.964.088	295.869.716	286.873.209	
Învățământ (cod 65.02.03 la 65.02.05+65.02.07+65.02.11+65.02.12+65.02.50)	65.02	17.133.200	-	4.448.055	5.961.306	4.232.428	2.491.411	17.344.200	17.400.200	17.455.200	
Din total capitol:											
Învățământ prescolar și primar (cod 65.02.03.01+65.02.03.02)	65.02.03	-	-	-	-	-	-	-	-	-	

		Buget 2021						Estimari		
DENUMIREA INDICATORILOR	Cod indicator	PREVEDERI ANUALE		PREVEDERI TRIMESTRIALE				2022	2023	2024
		TOTAL	din care credite bugetare destinate stingerii plăților restante	Trim I	Trim II	Trim III	Trim IV			
Învățământ prescolar	65.02.03.01	-	-	-	-	-	-	-	-	-
Învățământ primar	65.02.03.02	-	-	-	-	-	-	-	-	-
Învățământ secundar (cod 65.02.04.01 la 65.02.04.03)	65.02.04	-	-	-	-	-	-	-	-	-
Învățământ secundar inferior	65.02.04.01	-	-	-	-	-	-	-	-	-
Învățământ secundar superior	65.02.04.02	-	-	-	-	-	-	-	-	-
Învățământ profesional	65.02.04.03	-	-	-	-	-	-	-	-	-
Învățământ postliceal	65.02.05	-	-	-	-	-	-	-	-	-
Învățământ nedefinit prin nivel (cod 65.02.07.04)	65.02.07	5.076.200	-	1.404.306	1.500.216	1.218.178	953.500	5.287.200	5.343.200	5.398.200
Învățământ special	65.02.07.04	5.076.200	-	1.404.306	1.500.216	1.218.178	953.500	5.287.200	5.343.200	5.398.200
Servicii auxiliare pentru educație (cod 65.02.11.03+65.02.11.30)	65.02.11	-	-	-	-	-	-	-	-	-
Internate și cantine pentru elevi	65.02.11.03	-	-	-	-	-	-	-	-	-
Alte servicii auxiliare	65.02.11.30	-	-	-	-	-	-	-	-	-
Servicii educaționale complementare (cod 65.02.12.01)	65.02.12	-	-	-	-	-	-	-	-	-
Școală după școală	65.02.12.01	-	-	-	-	-	-	-	-	-
Alte cheltuieli în domeniul învățământului	65.02.50	12.057.000	-	3.043.749	4.461.090	3.014.250	1.537.911	12.057.000	12.057.000	12.057.000
Sanatate (cod 66.02.06+66.02.08+66.02.50)	66.02	26.439.930	-	5.123.408	10.525.390	6.901.598	3.889.534	37.549.540	45.749.540	50.049.540
Din total capitol:										
Servicii medicale în unități sanitare cu paturi (cod 66.02.06.01+66.02.06.03)	66.02.06	16.929.000	-	3.831.382	7.120.244	3.496.855	2.480.519	27.149.540	35.149.540	39.149.540
Spitale generale	66.02.06.01	15.500.000	-	3.440.350	6.650.000	3.159.650	2.250.000	25.720.540	33.720.540	37.720.540
Unități medico-sociale	66.02.06.03	1.429.000	-	391.032	470.244	337.205	230.519	1.429.000	1.429.000	1.429.000
Servicii de sănătate publică	66.02.08	-	-	-	-	-	-	-	-	-
Alte cheltuieli în domeniul sănătății (cod 66.02.50.50)	66.02.50	9.510.930	-	1.292.026	3.405.146	3.404.743	1.409.015	10.400.000	10.600.000	10.900.000
Alte instituții și acțiuni sanitare	66.02.50.50	9.510.930	-	1.292.026	3.405.146	3.404.743	1.409.015	10.400.000	10.600.000	10.900.000
Cultura, recreere și religie (cod 67.02.03+67.02.05+67.02.06+67.02.50)	67.02	73.581.340	-	14.835.168	21.735.049	19.787.211	17.223.912	66.387.419	56.037.047	42.685.540
Din total capitol:										
Servicii culturale (cod 67.02.03.02 la 67.02.03.08+67.02.03.12+67.02.03.30)	67.02.03	35.873.155	-	8.761.232	10.167.552	9.325.795	7.618.576	34.551.540	34.551.540	34.551.540
Biblioteci publice comunale, orășenești, municipale	67.02.03.02	5.212.000	-	1.354.880	1.339.930	1.424.090	1.093.100	5.396.800	5.396.800	5.396.800
Muzee	67.02.03.03	12.212.000	-	2.899.981	3.828.205	3.064.757	2.419.057	10.697.000	10.697.000	10.697.000
Instituții publice de spectacole și concerte	67.02.03.04	11.545.515	-	3.044.390	2.975.975	2.896.575	2.628.575	11.554.100	11.554.100	11.554.100
Scoli populare de artă și meserii	67.02.03.05	6.903.640	-	1.461.981	2.023.442	1.940.373	1.477.844	6.903.640	6.903.640	6.903.640
Case de cultură	67.02.03.06	-	-	-	-	-	-	-	-	-
Camine culturale	67.02.03.07	-	-	-	-	-	-	-	-	-
Centre pentru conservarea și promovarea culturii tradiționale	67.02.03.08	-	-	-	-	-	-	-	-	-
Consolidarea și restaurarea monumentelor istorice	67.02.03.12	-	-	-	-	-	-	-	-	-
Alte servicii culturale	67.02.03.30	-	-	-	-	-	-	-	-	-
Servicii recreative și sportive (cod 67.02.05.01 la 67.02.05.03)	67.02.05	1.000.000	-	-	500.000	250.000	250.000	1.000.000	1.000.000	1.000.000
Sport	67.02.05.01	1.000.000	-	-	500.000	250.000	250.000	1.000.000	1.000.000	1.000.000
Tineret	67.02.05.02	-	-	-	-	-	-	-	-	-
Întreținere grădini publice, parcuri, zone verzi, baze sportive și de agrement	67.02.05.03	-	-	-	-	-	-	-	-	-
Servicii religioase	67.02.06	7.134.000	-	1.783.500	2.639.580	1.783.500	927.420	7.134.000	7.134.000	7.134.000
Alte servicii în domeniile culturii, recreerii și religiei	67.02.50	29.574.185	-	4.290.436	8.427.917	8.427.916	8.427.916	23.701.879	13.351.507	-
Asigurări și asistență socială (cod 68.02.04+68.02.05+68.02.06+68.02.10+68.02.11+68.02.12+68.02.15+68.02.50)	68.02	162.472.735	-	51.497.726	52.796.690	44.958.400	13.219.919	176.682.929	176.682.929	176.682.929
Din total capitol:										
Asistență acordată persoanelor în vârstă	68.02.04	-	-	-	-	-	-	-	-	-

DENUMIREA INDICATORILOR	Cod indicator	Buget 2021						Estimari		
		PREVEDERI ANUALE		PREVEDERI TRIMESTRIALE				2022	2023	2024
		TOTAL	din care credite bugetare destinate stingerii plăților restante	Trim I	Trim II	Trim III	Trim IV			
Asistența socială în caz de boli și invalidități (cod 68.02.05.02)	68.02.05	51.202.829	-	16.174.783	16.427.278	13.749.607	4.851.161	-	-	-
Asistența socială în caz de invaliditate	68.02.05.02	51.202.829	-	16.174.783	16.427.278	13.749.607	4.851.161	-	-	-
Asistența socială pentru familie și copii	68.02.06	97.666.874	-	31.291.769	31.124.145	27.963.316	7.287.644	172.681.500	172.681.500	172.681.500
Ajutoare pentru locuințe	68.02.10	-	-	-	-	-	-	-	-	-
Creșe	68.02.11	-	-	-	-	-	-	-	-	-
Unități de asistență medico-socială	68.02.12	3.701.429	-	1.069.298	1.152.328	777.944	701.859	3.901.429	3.901.429	3.901.429
Prevenirea excluderii sociale (cod 68.02.15.01+68.02.15.02)	68.02.15	-	-	-	-	-	-	-	-	-
Ajutor social	68.02.15.01	-	-	-	-	-	-	-	-	-
Cantine de ajutor social	68.02.15.02	-	-	-	-	-	-	-	-	-
Alte cheltuieli în domeniul asigurărilor și asistenței sociale (cod 68.02.50.50)	68.02.50	-	-	2.961.876	4.092.939	2.467.533	379.255	100.000	100.000	100.000
Alte cheltuieli în domeniul asistenței sociale	68.02.50.50	9.901.603	-	2.961.876	4.092.939	2.467.533	379.255	100.000	100.000	100.000
Partea a IV-a SERVICII ȘI DEZVOLTARE PUBLICĂ, LOCUINTE, MEDIU ȘI APE (cod 70.02+74.02)										
Locuințe, servicii și dezvoltare publică (cod 70.02.03+70.02.05 la 70.02.07+70.02.50)	70.02	9.854.420	-	4.101.829	1.838.439	1.899.143	2.015.009	1.800.000	1.800.000	1.800.000
Din total capitol:										
Locuințe (cod 70.02.03.01+70.02.03.30)	70.02.03	-	-	-	-	-	-	-	-	-
Dezvoltarea sistemului de locuințe	70.02.03.01	-	-	-	-	-	-	-	-	-
Alte cheltuieli în domeniul locuințelor	70.02.03.30	-	-	-	-	-	-	-	-	-
Alimentare cu apă și amenajări hidrotehnice (cod 70.02.05.01+70.02.05.02)	70.02.05	-	-	-	-	-	-	-	-	-
Alimentare cu apă	70.02.05.01	-	-	-	-	-	-	-	-	-
Amenajări hidrotehnice	70.02.05.02	-	-	-	-	-	-	-	-	-
Iluminat public și electrificări	70.02.06	-	-	-	-	-	-	-	-	-
Alimentare cu gaze naturale în localități	70.02.07	-	-	-	-	-	-	-	-	-
Alte servicii în domeniul locuințelor, serviciilor și dezvoltării comunale	70.02.50	9.854.420	-	4.101.829	1.838.439	1.899.143	2.015.009	1.800.000	1.800.000	1.800.000
Protecția mediului (cod 74.02.03+74.02.05+74.02.06+74.02.50)	74.02	12.148.084	-	3.069.134	3.027.984	3.025.483	3.025.483	-	-	-
Din total capitol:										
Reducerea și controlul poluării	74.02.03	-	-	-	-	-	-	-	-	-
Salubritate și gestiunea deșeurilor (cod 74.02.05.01+74.02.05.02)	74.02.05	11.184.934	-	2.796.234	2.796.234	2.796.233	2.796.233	-	-	-
Salubritate	74.02.05.01	-	-	-	-	-	-	-	-	-
Colectarea, tratarea și distrugerea deșeurilor	74.02.05.02	11.184.934	-	2.796.234	2.796.234	2.796.233	2.796.233	-	-	-
Canalizarea și tratarea apelor reziduale	74.02.06	-	-	-	-	-	-	-	-	-
Alte servicii în domeniul protecției mediului	74.02.50	963.150	-	272.900	231.750	229.250	229.250	-	-	-
Partea a V-a ACȚIUNI ECONOMICE (cod 80.02+81.02+83.02+84.02+87.02)	79.02	148.174.664	-	29.598.989	31.880.541	28.476.696	58.218.438	331.176.260	94.137.792	77.961.058
Acțiuni generale economice, comerciale și de muncă (cod 80.02.01+80.02.02)	80.02	-	-	-	-	-	-	-	-	-
Din total capitol:										
Acțiuni generale economice și comerciale (cod 80.02.01.06 + 80.02.01.09 + 80.02.01.10 + 80.02.01.30)	80.02.01	-	-	-	-	-	-	-	-	-
Prevenire și combatere inundațiilor și gheturi	80.02.01.06	-	-	-	-	-	-	-	-	-
Stimulare întreprinderi mici și mijlocii	80.02.01.09	-	-	-	-	-	-	-	-	-
Programe de dezvoltare regională și socială	80.02.01.10	-	-	-	-	-	-	-	-	-
Alte cheltuieli pentru acțiuni generale economice și comerciale	80.02.01.30	-	-	-	-	-	-	-	-	-
Acțiuni generale de muncă (cod 80.02.02.04)	80.02.02	-	-	-	-	-	-	-	-	-
Măsuri active pentru combaterea somajului	80.02.02.04	-	-	-	-	-	-	-	-	-
Combustibili și energie (cod 81.02.06+81.02.07+81.02.50)	81.02	-	-	-	-	-	-	-	-	-
Din total capitol:										
Energie termică	81.02.06	-	-	-	-	-	-	-	-	-

DENUMIREA INDICATORILOR	Cod indicator	Buget 2021								Estimari		
		PREVEDERI ANUALE			PREVEDERI TRIMESTRIALE				2022	2023	2024	
		TOTAL	din care credite bugelare destinate stingerii păşilor restante	Trim I	Trim II	Trim III	Trim IV					
Alti combustibili	81.02.07	-	-	-	-	-	-	-	-	-	-	
Alte cheltuieli privind combustibilii si energia	81.02.50	-	-	-	-	-	-	-	-	-	-	
Agricultura, silvicultura, piscicultura si vanatoare (cod 83.02.03+83.02.50)	83.02	9.548	-	9.548	-	-	-	-	-	-	-	
Din total capitol:												
Agricultura (cod 83.02.03.03+83.02.03.07+83.02.03.30)	83.02.03	-	-	-	-	-	-	-	-	-	-	
Protecția plantelor și carantină fitosanitară	83.02.03.03	-	-	-	-	-	-	-	-	-	-	
Camere agricole	83.02.03.07	-	-	-	-	-	-	-	-	-	-	
Alte cheltuieli în domeniul agriculturii	83.02.03.30	-	-	-	-	-	-	-	-	-	-	
Alte cheltuieli in domeniul agriculturii, silviculturii, pisciculturii si vanatori	83.02.50	9.548	-	9.548	-	-	-	-	-	-	-	
Transporturi (cod 84.02.03+84.02.04+84.02.06+84.02.50)	84.02	147.066.004	-	29.314.662	31.605.763	28.201.918	57.943.661	331.176.260	94.137.792	77.961.058		
Din total capitol:												
Transport rutier (cod 84.02.03.01 la 84.02.03.03)	84.02.03	65.892.381	-	13.207.500	13.095.399	11.529.764	28.059.718	110.266.872	94.137.792	77.961.058		
Drumuri si poduri	84.02.03.01	65.892.381	-	13.207.500	13.095.399	11.529.764	28.059.718	110.266.872	94.137.792	77.961.058		
Transport in comun	84.02.03.02	-	-	-	-	-	-	-	-	-		
Strazi	84.02.03.03	-	-	-	-	-	-	-	-	-		
Transport feroviar (cod 84.02.04.01)	84.02.04	-	-	-	-	-	-	-	-	-		
Transport pe calea ferata	84.02.04.01	-	-	-	-	-	-	-	-	-		
Transport aerian (cod 84.02.06.01+ 84.02.06.02)	84.02.06	-	-	-	-	-	-	-	-	-		
Aeroporturi	84.02.06.01	-	-	-	-	-	-	-	-	-		
Aviatiia civila	84.02.06.02	-	-	-	-	-	-	-	-	-		
Alte cheltuieli in domeniul transporturilor	84.02.50	81.173.623	-	16.107.162	18.510.364	16.672.154	29.883.943	220.909.388	-	-		
Alte actiuni economice (cod 87.02.01+87.02.03 la 87.02.05+87.02.50)	87.02	1.099.112	-	274.779	274.778	274.778	274.777	-	-	-		
Din total capitol:												
Fondul Român de Dezvoltare Sociala	87.02.01	-	-	-	-	-	-	-	-	-		
Zone libere	87.02.03	-	-	-	-	-	-	-	-	-		
Turism	87.02.04	-	-	-	-	-	-	-	-	-		
Proiecte de dezvoltare multifunctionale	87.02.05	-	-	-	-	-	-	-	-	-		
Alte actiuni economice	87.02.50	1.099.112	-	274.779	274.778	274.778	274.777	-	-	-		
Partea a-VII-a REZERVE, EXCEDENT / DEFICIT	96.02											
REZERVE	97.02											
EXCEDENT 98.02.96 + 98.02.97	98.02	(51.569.642)	-	(13.883.702)	(26.146.687)	(11.539.253)	-	-	-	-		
Excedentul secțiunii de funcționare	98.02.96	(51.569.642)	-	(13.883.702)	(26.146.687)	(11.539.253)	-	-	-	-		
Excedentul secțiunii de dezvoltare	98.02.97	-	-	-	-	-	-	-	-	-		
DEFICIT 1) 99.02.96 + 99.02.97	99.02	-	-	-	-	-	-	-	-	-		
Deficitul secțiunii de funcționare	99.02.96	-	-	-	-	-	-	-	-	-		
Deficitul secțiunii de dezvoltare	99.02.97	-	-	-	-	-	-	-	-	-		
CHELTUIELILE SECȚIUNII DE FUNCȚIONARE (cod 50.02 + 59.02 + 63.02 + 70.02 + 74.02 + 79.02)	49.02 SF	301.088.067	-	83.886.802	91.272.124	75.858.267	50.070.874	363.749.777	365.805.777	363.860.777		
Partea I-a SERVICII PUBLICE GENERALE (cod 51.02+54.02+55.02+56.02)	50.02	55.118.874	-	14.593.159	15.253.726	13.247.689	12.024.300	57.437.439	57.437.439	57.437.439		
Autoritati publice si actiuni externe (cod 51.02.01)	51.02	48.987.664	-	13.222.813	13.283.017	11.838.124	10.643.710	50.777.000	50.777.000	50.777.000		
Din total capitol:												
Autoritati executive si legislative (cod 51.02.01.03)	51.02.01	48.987.664	-	13.222.813	13.283.017	11.838.124	10.643.710	50.777.000	50.777.000	50.777.000		
Autorități executive	51.02.01.03	48.987.664	-	13.222.813	13.283.017	11.838.124	10.643.710	50.777.000	50.777.000	50.777.000		
Alte servicii publice generale (cod 54.02.05 la 54.02.07+54.02.10+54.02.50)	54.02	5.355.824	-	1.120.346	1.794.709	1.233.565	1.207.204	5.885.053	5.885.053	5.885.053		
Din total capitol:												

DENUMIREA INDICATORILOR	Cod indicator	Buget 2021						Estimari		
		PREVEDERI ANUALE		PREVEDERI TRIMESTRIALE				2022	2023	2024
		TOTAL	din care credite bugetare destinate stingerii plăților restante	Trim I	Trim II	Trim III	Trim IV			
Fond de rezerva bugetara la dispozitia autoritatilor locale	54.02.05	500.000	-	500.000	-	-	-	1.000.000	1.000.000	1.000.000
Fond pentru garantarea împrumuturilor externe, contractate/garantate de stat	54.02.06	-	-	-	-	-	-	-	-	-
Fond pentru garantarea împrumuturilor externe, contractate/garantate de administrațiile publice locale	54.02.07	-	-	-	-	-	-	-	-	-
Servicii publice comunitare de evidență a persoanelor	54.02.10	4.830.824	-	1.113.046	1.287.209	1.227.365	1.203.204	4.873.028	4.873.028	4.873.028
Alte servicii publice generale	54.02.50	25.000	-	7.300	7.500	6.200	4.000	12.025	12.025	12.025
Tranzacții privind datoria publică și împrumuturi	55.02	775.386	-	250.000	176.000	176.000	173.386	775.386	775.386	775.386
Transferuri cu caracter general între diferite nivele ale administrației (cod56.02.06+56.02.07+56.02.09)	56.02	-	-	-	-	-	-	-	-	-
Din total capitol:										
Transferuri din bugetele consiliilor județene pentru finanțarea centrelor pentru	56.02.06	-	-	-	-	-	-	-	-	-
Transferuri din bugetele locale pentru institutiile de asistență socială pentru persoanele cu handicap	56.02.07	-	-	-	-	-	-	-	-	-
Transferuri din bugetele locale către bugetul fondului de asigurări sociale de sănătate	56.02.09	-	-	-	-	-	-	-	-	-
Partea a II-a APARARE, ORDINE PUBLICA SI SIGURANTA NATIONALA (cod 60.02+61.02)	59.02	965.730	-	296.400	157.047	279.696	232.587	1.145.000	1.145.000	1.145.000
Aparare (cod 60.02.02)	60.02	340.000	-	133.750	81.750	81.750	42.750	300.000	300.000	300.000
Din total capitol:										
Aparare nationala	60.02.02	340.000	-	133.750	81.750	81.750	42.750	300.000	300.000	300.000
Ordine publica si siguranta nationala (cod 61.02.03+61.02.05+61.02.50)	61.02	625.730	-	162.650	75.297	197.946	189.837	845.000	845.000	845.000
Din total capitol:										
Ordine publica (cod 61.02.03.04)	61.02.03	-	-	-	-	-	-	-	-	-
Politie locala	61.02.03.04	-	-	-	-	-	-	-	-	-
Protecție civilă și protecția contra incendiilor (protecție civilă nonmilitară)	61.02.05	620.730	-	157.650	75.297	197.946	189.837	845.000	845.000	845.000
Alte cheltuieli în domeniul ordinii publice și siguranței naționale	61.02.50	5.000	-	5.000	-	-	-	-	-	-
Partea a III-a CHELTUIELI SOCIAL-CULTURALE (cod65.02+66.02+67.02+68.02)	63.02	191.431.830	-	56.524.557	64.670.066	52.867.028	17.370.179	237.762.209	239.818.209	237.873.209
Învățământ (cod 65.02.03 la 65.02.05+65.02.07+65.02.11+65.02.12+65.02.50)	65.02	16.953.200	-	4.448.055	5.781.306	4.232.428	2.491.411	17.344.200	17.400.200	17.455.200
Din total capitol:										
Învățământ prescolar si primar (cod 65.02.03.01+65.02.03.02)	65.02.03	-	-	-	-	-	-	-	-	-
Învățământ prescolar	65.02.03.01	-	-	-	-	-	-	-	-	-
Învățământ primar	65.02.03.02	-	-	-	-	-	-	-	-	-
Învățământ secundar (cod 65.02.04.01 la 65.02.04.03)	65.02.04	-	-	-	-	-	-	-	-	-
Învățământ secundar inferior	65.02.04.01	-	-	-	-	-	-	-	-	-
Învățământ secundar superior	65.02.04.02	-	-	-	-	-	-	-	-	-
Învățământ profesional	65.02.04.03	-	-	-	-	-	-	-	-	-
Învățământ postliceal	65.02.05	-	-	-	-	-	-	-	-	-
Învățământ nedefinit prin nivel (cod 65.02.07.04)	65.02.07	4.896.200	-	1.404.306	1.320.216	1.218.178	953.500	5.287.200	5.343.200	5.398.200
Învățământ special	65.02.07.04	4.896.200	-	1.404.306	1.320.216	1.218.178	953.500	5.287.200	5.343.200	5.398.200
Servicii auxiliare pentru educație (cod 65.02.11.03+65.02.11.30)	65.02.11	-	-	-	-	-	-	-	-	-
Internate si cantine pentru elevi	65.02.11.03	-	-	-	-	-	-	-	-	-
Alte servicii auxiliare	65.02.11.30	-	-	-	-	-	-	-	-	-
Servicii educationale complementare (cod 65.02.12.01)	65.02.12	-	-	-	-	-	-	-	-	-
Școală după școală	65.02.12.01	-	-	-	-	-	-	-	-	-
Alte cheltuieli în domeniul învățământului	65.02.50	12.057.000	-	3.043.749	4.461.090	3.014.250	1.537.911	12.057.000	12.057.000	12.057.000
Sanatate (cod 66.02.06+66.02.08+66.02.50)	66.02	15.794.000	-	3.995.532	4.659.744	4.056.705	3.082.019	16.049.540	18.049.540	16.049.540
Din total capitol:										

DENUMIREA INDICATORILOR	Cod indicator	Buget 2021						Estimari		
		PREVEDERI ANUALE		PREVEDERI TRIMESTRIALE				2022	2023	2024
		TOTAL	din care credite bugetare destinate stingerii plăților restante	Trim I	Trim II	Trim III	Trim IV			
Servicii medicale in unitati sanitare cu paturi (cod 66.02.06.01+66.02.06.03)	66.02.06	13.429.000	-	3.511.032	4.020.244	3.417.205	2.480.519	14.149.540	16.149.540	14.149.540
Spitale generale	66.02.06.01	12.000.000	-	3.120.000	3.550.000	3.080.000	2.250.000	12.720.540	14.720.540	12.720.540
Unități medico-sociale	66.02.06.03	1.429.000	-	391.032	470.244	337.205	230.519	1.429.000	1.429.000	1.429.000
Servicii de sanatate publica	66.02.08	-	-	-	-	-	-	-	-	-
Alte cheltuieli in domeniul sanatatii (cod 66.02.50.50)	66.02.50	2.365.000	-	484.500	639.500	639.500	601.500	1.900.000	1.900.000	1.900.000
Alte institutii si actiuni sanitare	66.02.50.50	2.365.000	-	484.500	639.500	639.500	601.500	1.900.000	1.900.000	1.900.000
Cultura, recreere si religie (cod 67.02.03+67.02.05+67.02.06+67.02.50)	67.02	42.395.921	-	10.473.498	13.017.132	11.109.295	7.795.996	42.685.540	42.685.540	42.685.540
Din total capitol:										
Servicii culturale (cod 67.02.03.02 la 67.02.03.08+67.02.03.12+67.02.03.30)	67.02.03	34.325.240	-	8.753.317	9.877.552	9.075.795	6.618.576	34.551.540	34.551.540	34.551.540
Biblioteci publice comunale, orasenesi, municipale	67.02.03.02	5.212.000	-	1.354.880	1.339.930	1.424.090	1.093.100	5.396.800	5.396.800	5.396.800
Muzee	67.02.03.03	10.697.000	-	2.899.981	3.563.205	2.814.757	1.419.057	10.697.000	10.697.000	10.697.000
Institutii publice de spectacole si concerte	67.02.03.04	11.512.600	-	3.036.475	2.950.975	2.896.575	2.628.575	11.554.100	11.554.100	11.554.100
Scoli populare de arta si meserii	67.02.03.05	6.903.640	-	1.461.981	2.023.442	1.940.373	1.477.844	6.903.640	6.903.640	6.903.640
Case de cultura	67.02.03.06	-	-	-	-	-	-	-	-	-
Camine culturale	67.02.03.07	-	-	-	-	-	-	-	-	-
Centre pentru conservarea si promovarea culturii traditionale	67.02.03.08	-	-	-	-	-	-	-	-	-
Consolidarea si restaurarea monumentelor istorice	67.02.03.12	-	-	-	-	-	-	-	-	-
Alte servicii culturale	67.02.03.30	-	-	-	-	-	-	-	-	-
Servicii recreative si sportive (cod 67.02.05.01 la 67.02.05.03)	67.02.05	1.000.000	-	-	500.000	250.000	250.000	1.000.000	1.000.000	1.000.000
Sport	67.02.05.01	1.000.000	-	-	500.000	250.000	250.000	1.000.000	1.000.000	1.000.000
Tineret	67.02.05.02	-	-	-	-	-	-	-	-	-
Intretinere gradini publice, parcuri, zone verzi, baze sportive si de agrement	67.02.05.03	-	-	-	-	-	-	-	-	-
Servicii religioase	67.02.06	7.134.000	-	1.783.500	2.639.580	1.783.500	927.420	7.134.000	7.134.000	7.134.000
Alte servicii in domeniile culturii, recreerii si religiei	67.02.50	(63.319)	-	(63.319)	-	-	-	-	-	-
Asigurari si asistenta sociala (cod 68.02.04+68.02.05+68.02.06+68.02.10+68.02.11+68.02.12+ 68.02.15+ 68.02.50)	68.02	116.288.709	-	37.607.472	41.211.884	33.468.600	4.000.753	161.682.929	161.682.929	161.682.929
Din total capitol:										
Asistenta acordata persoanelor in varsta	68.02.04	-	-	-	-	-	-	-	-	-
Asistenta sociala in caz de boli si invaliditati (cod 68.02.05.02)	68.02.05	36.063.197	-	11.631.694	12.641.370	9.963.700	1.826.433	-	-	-
Asistenta sociala in caz de invaliditate	68.02.05.02	36.063.197	-	11.631.694	12.641.370	9.963.700	1.826.433	-	-	-
Asistenta sociala pentru familiile si copii	68.02.06	67.042.256	-	22.042.035	23.501.445	20.340.615	1.158.161	157.681.500	157.681.500	157.681.500
Ajutoare pentru locuinte	68.02.10	-	-	-	-	-	-	-	-	-
Creșe	68.02.11	-	-	-	-	-	-	-	-	-
Unități de asistență medico-sociale	68.02.12	3.683.429	-	1.069.298	1.134.328	777.944	701.859	3.901.429	3.901.429	3.901.429
Prevenirea excluderii sociale (cod 68.02.15.01+68.02.15.02)	68.02.15	-	-	-	-	-	-	-	-	-
Ajutor social	68.02.15.01	-	-	-	-	-	-	-	-	-
Cantine de ajutor social	68.02.15.02	-	-	-	-	-	-	-	-	-
Alte cheltuieli in domeniul asigurarilor si asistentei sociale (cod 68.02.50.50)	68.02.50	9.499.827	-	2.864.445	3.934.741	2.386.341	314.300	100.000	100.000	100.000
Alte cheltuieli in domeniul asistentei sociale	68.02.50.50	9.499.827	-	2.864.445	3.934.741	2.386.341	314.300	100.000	100.000	100.000
Partea a IV-a SERVICII SI DEZVOLTARE PUBLICA, LOCUINTE, MEDIU SI APE (cod 70.02+74.02)										
Locuinte, servicii si dezvoltare publica (cod 70.02.03+70.02.05 la 70.02.07+70.02.50)	70.02	3.081.982	-	2.472.686	209.296	-	400.000	1.800.000	1.800.000	1.800.000
Din total capitol:										
Locuinte (cod 70.02.03.01+70.02.03.30)	70.02.03	-	-	-	-	-	-	-	-	-
Dezvoltarea sistemului de locuinte	70.02.03.01	-	-	-	-	-	-	-	-	-

DENUMIREA INDICATORILOR	Cod indicator	Buget 2021						Estimari		
		PREVEDERI ANUALE		PREVEDERI TRIMESTRIALE				2022	2023	2024
		TOTAL	din care credite bugetare destinate stingerii plășilor restante	Trim I	Trim II	Trim III	Trim IV			
Alte cheltuieli în domeniul locuințelor	70.02.03.30	-	-	-	-	-	-	-	-	-
Alimentare cu apă și amenajări hidrotehnice (cod 70.02.05.01+70.02.05.02)	70.02.05	-	-	-	-	-	-	-	-	-
Alimentare cu apă	70.02.05.01	-	-	-	-	-	-	-	-	-
Amenajări hidrotehnice	70.02.05.02	-	-	-	-	-	-	-	-	-
Iluminat public și electrificări	70.02.06	-	-	-	-	-	-	-	-	-
Alimentare cu gaze naturale în localități	70.02.07	-	-	-	-	-	-	-	-	-
Alte servicii în domeniile locuințelor, serviciilor și dezvoltării comunale	70.02.50	3.081.982	-	2.472.686	209.296	-	400.000	1.800.000	1.800.000	1.800.000
Protecția mediului (cod 74.02.03+74.02.05+74.02.06+74.02.50)	74.02	175.000	-	-	60.000	57.500	57.500	-	-	-
Din total capitol:										
Reducerea și controlul poluării	74.02.03	-	-	-	-	-	-	-	-	-
Salubritate și gestiunea deșeurilor (cod 74.02.05.01+74.02.05.02)	74.02.05	-	-	-	-	-	-	-	-	-
Salubritate	74.02.05.01	-	-	-	-	-	-	-	-	-
Colectarea, tratarea și distrugerea deșeurilor	74.02.05.02	-	-	-	-	-	-	-	-	-
Canalizarea și tratarea apelor reziduale	74.02.06	-	-	-	-	-	-	-	-	-
Alte servicii în domeniul protecției mediului	74.02.50	175.000	-	-	60.000	57.500	57.500	-	-	-
Partea a V-a ACTIUNI ECONOMICE (cod 80.02+81.02+83.02+84.02+87.02)	79.02	50.314.651	-	10.000.000	10.921.989	9.406.354	19.986.308	65.605.129	65.605.129	65.605.129
Actiuni generale economice, comerciale și de muncă (cod 80.02.01)	80.02	-	-	-	-	-	-	-	-	-
Din total capitol:										
Actiuni generale economice și comerciale (cod 80.02.01.06 + 80.02.01.09 + 80.02.01.10 + 80.02.01.30)	80.02.01	-	-	-	-	-	-	-	-	-
Prevenire și combatere inundațiilor și gheturi	80.02.01.06	-	-	-	-	-	-	-	-	-
Stimulare întreprinderi mici și mijlocii	80.02.01.09	-	-	-	-	-	-	-	-	-
Programe de dezvoltare regională și socială	80.02.01.10	-	-	-	-	-	-	-	-	-
Alte cheltuieli pentru activități economice și comerciale	80.02.01.30	-	-	-	-	-	-	-	-	-
Combustibili și energie (cod 81.02.06+81.02.07+81.02.50)	81.02	-	-	-	-	-	-	-	-	-
Din total capitol:										
Energie termică	81.02.06	-	-	-	-	-	-	-	-	-
Alți combustibili	81.02.07	-	-	-	-	-	-	-	-	-
Alte cheltuieli privind combustibilii și energia	81.02.50	-	-	-	-	-	-	-	-	-
Agricultura, silvicultura, piscicultura și vanatoare (cod 83.02.03+83.02.50)	83.02	-	-	-	-	-	-	-	-	-
Din total capitol:										
Agricultura (cod 83.02.03.03+83.02.03.07+83.02.03.30)	83.02.03	-	-	-	-	-	-	-	-	-
Protecția plantelor și carantină fitosanitară	83.02.03.03	-	-	-	-	-	-	-	-	-
Camere agricole	83.02.03.07	-	-	-	-	-	-	-	-	-
Alte cheltuieli în domeniul agriculturii	83.02.03.30	-	-	-	-	-	-	-	-	-
Alte cheltuieli în domeniul agriculturii, silviculturii, pisciculturii și vanatoriei	83.02.50	-	-	-	-	-	-	-	-	-
Transporturi (cod 84.02.03+84.02.04+84.02.06+84.02.50)	84.02	50.314.651	-	10.000.000	10.921.989	9.406.354	19.986.308	65.605.129	65.605.129	65.605.129
Din total capitol:										
Transport rutier (cod 84.02.03.01 la 84.02.03.03)	84.02.03	50.314.651	-	10.000.000	10.921.989	9.406.354	19.986.308	65.605.129	65.605.129	65.605.129
Drumuri și poduri	84.02.03.01	50.314.651	-	10.000.000	10.921.989	9.406.354	19.986.308	65.605.129	65.605.129	65.605.129
Transport în comun	84.02.03.02	-	-	-	-	-	-	-	-	-
Străzi	84.02.03.03	-	-	-	-	-	-	-	-	-
Transport feroviar (cod 84.02.04.01)	84.02.04	-	-	-	-	-	-	-	-	-
Transport pe calea ferată	84.02.04.01	-	-	-	-	-	-	-	-	-
Transport aerian (cod 84.02.06.01 + 84.02.06.02)	84.02.06	-	-	-	-	-	-	-	-	-
Aeroporturi	84.02.06.01	-	-	-	-	-	-	-	-	-

DENUMIREA INDICATORILOR	Cod indicator	Buget 2021								Estimari		
		PREVEDERI ANUALE		PREVEDERI TRIMESTRIALE				2022	2023	2024		
		TOTAL	din care credite bugetare destinate stingerii plăților restante	Trim I	Trim II	Trim III	Trim IV					
Aviația civilă	84.02.06.02	-	-	-	-	-	-	-	-	-	-	
Alte cheltuieli în domeniul transporturilor	84.02.50	-	-	-	-	-	-	-	-	-	-	
Alte acțiuni economice (cod 87.02.01+87.02.03 la 87.02.05+87.02.50)	87.02	-	-	-	-	-	-	-	-	-	-	
Din total capitol:												
Fondul Român de Dezvoltare Socială	87.02.01	-	-	-	-	-	-	-	-	-	-	
Zone libere	87.02.03	-	-	-	-	-	-	-	-	-	-	
Turism	87.02.04	-	-	-	-	-	-	-	-	-	-	
Proiecte de dezvoltare multifuncționale	87.02.05	-	-	-	-	-	-	-	-	-	-	
Alte acțiuni economice	87.02.50	-	-	-	-	-	-	-	-	-	-	
Partea VII-a. REZERVE, EXCEDENT / DEFICIT	96.02											
REZERVE	97.02											
EXCEDENT 98.02.96	98.02	(51.569.642)		(13.883.702)	(26.146.687)	(11.539.253)						
Excedentul secțiunii de funcționare	98.02.96	(51.569.642)		(13.883.702)	(26.146.687)	(11.539.253)						
DEFICIT 99.02.96	99.02											
Deficitul secțiunii de funcționare	99.02.96											
CHELTUIELILE SECȚIUNII DE DEZVOLTARE (cod 50.02 + 59.02 + 63.02 + 70.02 + 74.02 + 79.02)	49.02	210.314.492	-	45.575.853	53.816.781	47.992.139	62.929.719	329.592.010	88.403.170	65.174.929		
Partea I-a SERVICII PUBLICE GENERALE (cod 51.02+54.02)	50.02	5.066.042	-	1.893.787	1.705.193	812.062	650.000	3.600.000	3.600.000	3.600.000		
Autorități publice și acțiuni externe (cod 51.02.01)	51.02	5.001.377	-	1.893.787	1.645.528	812.062	650.000	3.600.000	3.600.000	3.600.000		
Din total capitol:												
Autorități executive și legislative (cod 51.02.01.03)	51.02.01	5.001.377	-	1.893.787	1.645.528	812.062	650.000	3.600.000	3.600.000	3.600.000		
Autorități executive	51.02.01.03	5.001.377	-	1.893.787	1.645.528	812.062	650.000	3.600.000	3.600.000	3.600.000		
Alte servicii publice generale (cod 54.02.05 la 54.02.07+54.02.10+54.02.50)	54.02	64.665	-	5.000	59.665	-	-	-	-	-		
Din total capitol:												
Fond de rezerva bugetară la dispoziția autorităților locale	54.02.05	-	-	-	-	-	-	-	-	-		
Fond pentru garantarea împrumuturilor externe, contractate/garantate de stat	54.02.06	-	-	-	-	-	-	-	-	-		
Fond pentru garantarea împrumuturilor externe, contractate/garantate de administrațiile publice locale	54.02.07	-	-	-	-	-	-	-	-	-		
Servicii publice comunitare de evidență a persoanelor	54.02.10	59.665	-	-	59.665	-	-	-	-	-		
Alte servicii publice generale	54.02.50	5.000	-	5.000	-	-	-	-	-	-		
Partea a II-a APARARE, ORDINE PUBLICA ȘI SIGURANȚA NAȚIONALĂ (cod 60.02+61.02)	59.02	447.540	-	-	207.540	230.000	10.000	219.000	219.000	219.000		
Aparare (cod 60.02.02)	60.02	30.000	-	-	10.000	10.000	10.000	30.000	30.000	30.000		
Din total capitol:												
Aparare națională	60.02.02	30.000	-	-	10.000	10.000	10.000	30.000	30.000	30.000		
Ordine publică și siguranța națională (cod 61.02.03+61.02.05+61.02.50)	61.02	417.540	-	-	197.540	220.000	-	189.000	189.000	189.000		
Din total capitol:												
Ordine publică (cod 61.02.03.04)	61.02.03	-	-	-	-	-	-	-	-	-		
Politie locală	61.02.03.04	-	-	-	-	-	-	-	-	-		
Protecție civilă și protecția contra incendiilor (protecție civilă nonmilitară)	61.02.05	417.540	-	-	197.540	220.000	-	189.000	189.000	189.000		
Alte cheltuieli în domeniul ordinii publice și siguranței naționale	61.02.50	-	-	-	-	-	-	-	-	-		
Partea a III-a CHELTUIELI SOCIAL-CULTURALE (cod 65.02+66.02+67.02+68.02)	63.02	88.195.375	-	19.379.800	26.348.369	23.012.609	19.454.597	60.201.879	56.051.507	49.000.000		
Învățământ (cod 65.02.03 la 65.02.05+65.02.07+65.02.11+65.02.50)	65.02	180.000	-	-	180.000	-	-	-	-	-		
Din total capitol:												
Învățământ prescolar și primar (cod 65.02.03.01+65.02.03.02)	65.02.03	-	-	-	-	-	-	-	-	-		
Învățământ prescolar	65.02.03.01	-	-	-	-	-	-	-	-	-		

DENUMIREA INDICATORILOR	Cod indicator	Buget 2021						Estimari		
		PREVEDERI ANUALE		PREVEDERI TRIMESTRIALE				2022	2023	2024
		TOTAL	din care credite bugetare destinate stingerii plăjilor restante	Trim I	Trim II	Trim III	Trim IV			
Învățământ primar	65.02.03.02	-	-	-	-	-	-	-	-	-
Învățământ secundar (cod 65.02.04.01 la 65.02.04.03)	65.02.04	-	-	-	-	-	-	-	-	-
Învățământ secundar inferior	65.02.04.01	-	-	-	-	-	-	-	-	-
Învățământ secundar superior	65.02.04.02	-	-	-	-	-	-	-	-	-
Învățământ profesional	65.02.04.03	-	-	-	-	-	-	-	-	-
Învățământ postliceal	65.02.05	-	-	-	-	-	-	-	-	-
Învățământ nedefinit prin nivel (cod 65.02.07.04)	65.02.07	180.000	-	-	180.000	-	-	-	-	-
Învățământ special	65.02.07.04	180.000	-	-	180.000	-	-	-	-	-
Servicii auxiliare pentru educație (cod 65.02.11.03+65.02.11.30)	65.02.11	-	-	-	-	-	-	-	-	-
Internate și cantine pentru elevi	65.02.11.03	-	-	-	-	-	-	-	-	-
Alte servicii auxiliare	65.02.11.30	-	-	-	-	-	-	-	-	-
Alte cheltuieli în domeniul învățământului	65.02.50	-	-	-	-	-	-	-	-	-
Sanatate (cod 66.02.06+66.02.08+66.02.50)	66.02	10.645.930	-	1.127.876	5.865.646	2.844.893	807.515	21.500.000	27.700.000	34.000.000
Din total capitol:										
Servicii medicale în unități sanitare cu paturi (cod 66.02.06.01+66.02.06.03)	66.02.06	3.500.000	-	320.350	3.100.000	79.650	-	13.000.000	19.000.000	25.000.000
Spitale generale	66.02.06.01	3.500.000	-	320.350	3.100.000	79.650	-	13.000.000	19.000.000	25.000.000
Unități medico-sociale	66.02.06.03	-	-	-	-	-	-	-	-	-
Servicii de sănătate publică	66.02.08	-	-	-	-	-	-	-	-	-
Alte cheltuieli în domeniul sănătății (cod 66.02.50.50)	66.02.50	7.145.930	-	807.526	2.765.646	2.765.243	807.515	8.500.000	8.700.000	9.000.000
Alte instituții și acțiuni sanitare	66.02.50.50	7.145.930	-	807.526	2.765.646	2.765.243	807.515	8.500.000	8.700.000	9.000.000
Cultura, recreere și religie (cod 67.02.03+67.02.05+67.02.06+67.02.50)	67.02	31.185.419	-	4.361.670	8.717.917	8.677.916	9.427.916	23.701.879	13.351.507	-
Din total capitol:										
Servicii culturale (cod 67.02.03.02 la 67.02.03.08+67.02.03.12+67.02.03.30)	67.02.03	1.547.915	-	7.915	290.000	250.000	1.000.000	-	-	-
Biblioteci publice comunale, orașenești, municipale	67.02.03.02	-	-	-	-	-	-	-	-	-
Muzee	67.02.03.03	1.515.000	-	-	265.000	250.000	1.000.000	-	-	-
Instituții publice de spectacole și concerte	67.02.03.04	32.915	-	7.915	25.000	-	-	-	-	-
Scoli populare de artă și meșerie	67.02.03.05	-	-	-	-	-	-	-	-	-
Case de cultură	67.02.03.06	-	-	-	-	-	-	-	-	-
Camine culturale	67.02.03.07	-	-	-	-	-	-	-	-	-
Centre pentru conservarea și promovarea culturii tradiționale	67.02.03.08	-	-	-	-	-	-	-	-	-
Consolidarea și restaurarea monumentelor istorice	67.02.03.12	-	-	-	-	-	-	-	-	-
Alte servicii culturale	67.02.03.30	-	-	-	-	-	-	-	-	-
Servicii recreative și sportive (cod 67.02.05.01 la 67.02.05.03)	67.02.05	-	-	-	-	-	-	-	-	-
Sport	67.02.05.01	-	-	-	-	-	-	-	-	-
Tineret	67.02.05.02	-	-	-	-	-	-	-	-	-
Întreținere grădini publice, parcuri, zone verzi, baze sportive și de agrement	67.02.05.03	-	-	-	-	-	-	-	-	-
Servicii religioase	67.02.06	-	-	-	-	-	-	-	-	-
Alte servicii în domeniul culturii, recreerii și religiei	67.02.50	29.637.504	-	4.353.755	8.427.917	8.427.916	8.427.916	23.701.879	13.351.507	-
Asigurări și asistență socială (cod 68.02.04+68.02.05+68.02.06+68.02.10+68.02.11+68.02.12+ 68.02.15+ 68.02.50)	68.02	46.184.026	-	13.890.254	11.584.806	11.489.800	9.219.166	15.000.000	15.000.000	15.000.000
Din total capitol:										
Asistență acordată persoanelor în vârstă	68.02.04	-	-	-	-	-	-	-	-	-
Asistență socială în caz de boli și invalidați (cod 68.02.05.02)	68.02.05	15.139.632	-	4.543.089	3.785.908	3.785.907	3.024.728	-	-	-
Asistență socială în caz de invaliditate	68.02.05.02	15.139.632	-	4.543.089	3.785.908	3.785.907	3.024.728	-	-	-
Asistență socială pentru familii și copii	68.02.06	30.824.618	-	9.249.734	7.622.700	7.622.701	6.129.483	15.000.000	15.000.000	15.000.000
Ajutoare pentru locuințe	68.02.10	-	-	-	-	-	-	-	-	-
Creșe	68.02.11	-	-	-	-	-	-	-	-	-

DENUMIREA INDICATORILOR	Cod indicator	Buget 2021						Estimari		
		PREVEDERI ANUALE		PREVEDERI TRIMESTRIALE				2022	2023	2024
		TOTAL	din care credite bugetare destinate stingerii plărilor restante	Trim I	Trim II	Trim III	Trim IV			
Unități de asistență medico-sociale	68.02.12	18.000	-	-	18.000	-	-	-	-	-
Prevenirea excluderii sociale (cod 68.02.15.01+68.02.15.02)	68.02.15	-	-	-	-	-	-	-	-	-
Ajutor social	68.02.15.01	-	-	-	-	-	-	-	-	-
Cantine de ajutor social	68.02.15.02	-	-	-	-	-	-	-	-	-
Alte cheltuieli in domeniul asiguranilor si asistentei sociale (cod 68.02.50.50)	68.02.50	401.776	-	97.431	158.198	81.192	64.955	-	-	-
Alte cheltuieli in domeniul asistentei sociale	68.02.50.50	401.776	-	97.431	158.198	81.192	64.955	-	-	-
Partea a IV-a SERVICII SI DEZVOLTARE PUBLICA, LOCUINTE, MEDIU SI APE (cod 70.02+74.02)										
Locuinte, servicii si dezvoltare publica (cod 70.02.03+70.02.05 la 70.02.07+70.02.50)	70.02	6.772.438	-	1.629.143	1.629.143	1.899.143	1.615.009	-	-	-
Din total capitol:										
Locuinte (cod 70.02.03.01+70.02.03.30)	70.02.03	-	-	-	-	-	-	-	-	-
Dezvoltarea sistemului de locuinte	70.02.03.01	-	-	-	-	-	-	-	-	-
Alte cheltuieli in domeniul locuintelor	70.02.03.30	-	-	-	-	-	-	-	-	-
Alimentare cu apa si amenajari hidrotehnice (cod 70.02.05.01+70.02.05.02)	70.02.05	-	-	-	-	-	-	-	-	-
Alimentare cu apa	70.02.05.01	-	-	-	-	-	-	-	-	-
Amenajari hidrotehnice	70.02.05.02	-	-	-	-	-	-	-	-	-
Iluminat public si electrificari	70.02.06	-	-	-	-	-	-	-	-	-
Alimentare cu gaze naturale in localitati	70.02.07	-	-	-	-	-	-	-	-	-
Alte servicii in domeniile locuintelor, serviciilor si dezvoltarii comunale	70.02.50	6.772.438	-	1.629.143	1.629.143	1.899.143	1.615.009	-	-	-
Protectia mediului (cod 74.02.03+74.02.05+74.02.06+74.02.50)	74.02	11.973.084	-	3.069.134	2.967.984	2.967.983	2.967.983	-	-	-
Din total capitol:										
Reducerea și controlul poluării	74.02.03	-	-	-	-	-	-	-	-	-
Salubritate si gestiunea deșeurilor (cod 74.02.05.01+74.02.05.02)	74.02.05	11.184.934	-	2.796.234	2.796.234	2.796.233	2.796.233	-	-	-
Salubritate	74.02.05.01	-	-	-	-	-	-	-	-	-
Colectarea, tratarea și distrugerea deșeurilor	74.02.05.02	11.184.934	-	2.796.234	2.796.234	2.796.233	2.796.233	-	-	-
Canalizarea si tratarea apelor reziduale	74.02.06	-	-	-	-	-	-	-	-	-
Alte servicii in domeniul protecției mediului	74.02.50	788.150	-	272.900	171.750	171.750	171.750	-	-	-
Partea a V-a ACTIUNI ECONOMICE (cod 80.02+81.02+83.02+84.02+87.02)	79.02	97.860.013	-	19.598.989	20.958.552	19.070.342	38.232.130	265.571.131	28.532.663	12.355.929
Actiuni generale economice, comerciale si de munca (cod 80.02.01+80.02.02)	80.02	-	-	-	-	-	-	-	-	-
Din total capitol:										
Actiuni generale economice si comerciale (cod 80.02.01.06 + 80.02.01.09 + 80.02.01.10 + 80.02.01.30)	80.02.01	-	-	-	-	-	-	-	-	-
Prevenire si combatere inundatii si gheturi	80.02.01.06	-	-	-	-	-	-	-	-	-
Stimulare intreprinderi mici si mijlocii	80.02.01.09	-	-	-	-	-	-	-	-	-
Programe de dezvoltare regionala si sociala	80.02.01.10	-	-	-	-	-	-	-	-	-
Alte cheltuieli pentru actiuni generale economice si comerciale	80.02.01.30	-	-	-	-	-	-	-	-	-
Actiuni generale de munca (cod 80.02.02.04)	80.02.02	-	-	-	-	-	-	-	-	-
Masuri active pentru combaterea somajului	80.02.02.04	-	-	-	-	-	-	-	-	-
Combustibili si energie (cod 81.02.06+81.02.07+81.02.50)	81.02	-	-	-	-	-	-	-	-	-
Din total capitol:										
Energie termica	81.02.06	-	-	-	-	-	-	-	-	-
Alti combustibili	81.02.07	-	-	-	-	-	-	-	-	-
Alte cheltuieli privind combustibilii si energia	81.02.50	-	-	-	-	-	-	-	-	-
Agricultura, silvicultura, piscicultura si vanatoare (cod 83.02.03+83.02.50)	83.02	9.548	-	9.548	-	-	-	-	-	-
Din total capitol:										
Agricultura (cod 83.02.03.03+83.02.03.07+83.02.03.30)	83.02.03	-	-	-	-	-	-	-	-	-
Protecția plantelor și carantină fitosanitară	83.02.03.03	-	-	-	-	-	-	-	-	-

DENUMIREA INDICATORILOR	Cod indicator	Buget 2021						Estimari		
		PREVEDERI ANUALE		PREVEDERI TRIMESTRIALE				2022	2023	2024
		TOTAL	din care credite bugetare destinate stingerii plăților restante	Trim I	Trim II	Trim III	Trim IV			
Camere agricole	83.02.03.07	-	-	-	-	-	-	-	-	-
Alte cheltuieli în domeniul agriculturii	83.02.03.30	-	-	-	-	-	-	-	-	-
Alte cheltuieli în domeniul agriculturii, silviculturii, pisciculturii și vanatorii	83.02.50	9.548	-	9.548	-	-	-	-	-	-
Transporturi (cod 84.02.03+84.02.06+84.02.50)	84.02	96.751.353	-	19.314.662	20.683.774	18.795.564	37.957.353	265.571.131	28.532.663	12.355.929
Din total capitol:										
Transport rutier (cod 84.02.03.01 la 84.02.03.03)	84.02.03	15.577.730	-	3.207.500	2.173.410	2.123.410	8.073.410	44.661.743	28.532.663	12.355.929
Drumuri și poduri	84.02.03.01	15.577.730	-	3.207.500	2.173.410	2.123.410	8.073.410	44.661.743	28.532.663	12.355.929
Transport în comun	84.02.03.02	-	-	-	-	-	-	-	-	-
Strazi	84.02.03.03	-	-	-	-	-	-	-	-	-
Transport aerian (cod 84.02.06.01+84.02.06.02)	84.02.06	-	-	-	-	-	-	-	-	-
Aeroporturi	84.02.06.01	-	-	-	-	-	-	-	-	-
Aviația civilă	84.02.06.02	-	-	-	-	-	-	-	-	-
Alte cheltuieli în domeniul transporturilor	84.02.50	81.173.623	-	16.107.162	18.510.364	16.672.154	29.883.943	220.909.388	-	-
Alte acțiuni economice (cod 87.02.01+87.02.03 la 87.02.05+87.02.50)	87.02	1.099.112	-	274.779	274.778	274.778	274.777	-	-	-
Din total capitol:										
Fondul Român de Dezvoltare Socială	87.02.01	-	-	-	-	-	-	-	-	-
Zone libere	87.02.03	-	-	-	-	-	-	-	-	-
Turism	87.02.04	-	-	-	-	-	-	-	-	-
Proiecte de dezvoltare multifuncționale	87.02.05	-	-	-	-	-	-	-	-	-
Alte acțiuni economice	87.02.50	1.099.112	-	274.779	274.778	274.778	274.777	-	-	-
Partea VII-a. REZERVE, EXCEDENT / DEFICIT	96.02									
REZERVE	97.02	-	-	-	-	-	-	-	-	-
EXCEDENT	98.02	-	-	-	-	-	-	-	-	-
Excedentul secțiunii de dezvoltare	98.02.97	-	-	-	-	-	-	-	-	-
DEFICIT ¹⁾	99.02	-	-	-	-	-	-	-	-	-
Deficitul secțiunii de dezvoltare	99.02.97	-	-	-	-	-	-	-	-	-

¹⁾ finanțat din excedentul anilor precedenți

- Fiecare capitol, subcapitol și paragraf de cheltuieli se detaliază în mod corespunzător, conform clasificății economice.

ORDONATOR PRINCIPAL DE CREDITE

BUGETUL
PE TITLURI DE CHELTUIELI, ARTICOLE ȘI ALINEATE, PE ANUL 2021 ȘI ESTIMĂRI PENTRU ANII 2022-2024

DENUMIREA INDICATORILOR	Cod indicator	Buget 2021							Estimari		
		PREVEDERI ANUALE		PREVEDERI TRIMESTRIALE				2022	2023	2024	
		TOTAL	din care credite bugetare destinate stingerii plăților restante	Trim I	Trim II	Trim III	Trim IV				
TOTAL CHELTUIELI (SECȚIUNEA DE FUNCȚIONARE+SECȚIUNEA DE DEZVOLTARE)		511.402.559	-	129.462.655	145.088.905	123.850.406	113.000.593	693.341.787	454.208.947	429.035.706	
SECȚIUNEA DE FUNCȚIONARE (cod 01+79+85)		301.088.067	-	83.886.802	91.272.124	75.858.267	50.070.874	363.749.777	365.805.777	363.860.777	
CHELTUIELI CURENTE (cod 10+20+30+40+50+51SF+55SF+57+59)		299.322.199	-	85.455.964	90.130.154	74.716.297	49.019.784	359.272.777	361.328.777	359.383.777	
TITLUL I CHELTUIELI DE PERSONAL (cod 10.01+10.02+10.03)	10	124.250.800	-	37.660.665	41.857.546	35.352.096	9.380.493	160.994.600	160.994.600	160.994.600	
Cheletuieli salariale in bani (cod 10.01.01+10.01.03 la 10.01.17)	10.01	121.607.227	-	36.846.665	41.006.546	34.582.096	9.171.920	157.688.600	157.688.600	157.688.600	
Salarii de baza	10.01.01	94.676.973	-	27.483.000	30.905.828	28.110.750	8.177.395	124.798.600	124.798.600	124.798.600	
Sporuri pentru conditiile de munca	10.01.05	13.514.416	-	4.679.000	5.192.000	3.540.000	103.416	15.350.000	15.350.000	15.350.000	
Alte sporuri	10.01.06	4.529.881	-	2.106.500	1.915.500	506.000	1.881	8.000.000	8.000.000	8.000.000	
Fond aferent platii cu ora	10.01.11	82.000	-	-	41.000	-	41.000	82.000	82.000	82.000	
Indemnizatii platite unor persoane din afara unitatii	10.01.12	1.311.770	-	354.185	370.238	325.066	262.281	1.362.000	1.362.000	1.362.000	
Drepturi de delegare	10.01.13	123.395	-	31.480	34.480	30.280	27.155	151.000	151.000	151.000	
Indemnizatii de hrană	10.01.17	5.292.999	-	1.725.000	1.840.000	1.444.000	283.999	6.330.000	6.330.000	6.330.000	
Alte drepturi salariale in bani	10.01.30	2.075.793	-	467.500	707.500	626.000	274.793	1.615.000	1.615.000	1.615.000	
Cheletuieli salariale in natura (cod 10.02.01 la 10.02.06+10.02.30)	10.02	-	-	-	-	-	-	-	-	-	
Contributii (cod 10.03.01 la 10.03.08)	10.03	2.643.573	-	814.000	851.000	770.000	208.573	3.306.000	3.306.000	3.306.000	
Contribuția asiguratorie pentru muncă	10.03.07	2.643.573	-	814.000	851.000	770.000	208.573	3.306.000	3.306.000	3.306.000	
TITLUL II BUNURI SI SERVICII (cod 20.01 la 20.06+20.09 la)	20	93.454.434	-	25.358.741	23.141.223	19.547.254	25.407.216	117.025.154	117.081.154	117.136.154	
Bunuri si servicii (cod 20.01.01 la 20.01.09+20.01.30)	20.01	76.390.324	-	20.793.520	18.364.266	14.935.657	22.296.881	94.646.279	94.702.279	94.757.279	
Furnituri de birou	20.01.01	639.513	-	187.000	192.600	172.500	87.413	541.000	541.000	541.000	
Materiale pentru curatenie	20.01.02	881.150	-	339.250	310.100	205.050	26.750	1.468.500	1.468.500	1.468.500	
Încalzit, iluminat si forta motrica	20.01.03	3.305.193	-	1.654.500	998.000	559.600	93.093	2.852.000	2.852.000	2.852.000	
Apa, canal si salubritate	20.01.04	1.633.193	-	425.230	720.130	365.583	122.250	1.368.000	1.368.000	1.368.000	
Carburanti si lubrifianti	20.01.05	1.030.103	-	481.500	307.600	233.000	8.003	1.309.000	1.309.000	1.309.000	
Piese de schimb	20.01.06	31.000	-	11.000	9.000	8.000	3.000	72.000	72.000	72.000	
Transport	20.01.07	265.000	-	78.000	78.000	67.000	42.000	310.000	310.000	310.000	
Posta, telecomunicatii, radio, tv, internet	20.01.08	635.374	-	182.300	177.000	162.709	113.365	597.350	597.350	597.350	
Materiale si prestari de servicii cu caracter functional	20.01.09	5.262.444	-	3.087.062	741.175	758.532	675.675	1.159.500	1.159.500	1.159.500	
Alte bunuri si servicii pentru întretinere si functionare	20.01.30	62.707.354	-	14.347.678	14.830.661	12.403.683	21.125.332	84.968.929	85.024.929	85.079.929	
Reparatii curente	20.02	2.937.600	-	644.427	728.750	1.081.350	483.073	2.951.530	2.951.530	2.951.530	
Hrana (cod 20.03.01+20.03.02)	20.03	6.793.139	-	2.037.644	1.698.535	1.698.535	1.358.425	9.000.000	9.000.000	9.000.000	
Hrana pentru oameni	20.03.01	6.793.139	-	2.037.644	1.698.535	1.698.535	1.358.425	9.000.000	9.000.000	9.000.000	
Medicamente si materiale sanitare (cod 20.04.01 la 20.04.04)	20.04	2.200.000	-	677.000	585.000	548.000	390.000	4.000.000	4.000.000	4.000.000	
Medicamente	20.04.01	681.000	-	226.000	205.000	170.000	80.000	1.000.000	1.000.000	1.000.000	
Materiale sanitare	20.04.02	1.500.000	-	450.000	375.000	375.000	300.000	3.000.000	3.000.000	3.000.000	
Bunuri de natura obiectelor de inventar (cod)	20.05	2.772.571	-	637.800	949.397	763.737	421.637	4.926.200	4.926.200	4.926.200	
Uniforme si echipament	20.05.01	600.000	-	300.000	300.000	-	-	1.000.000	1.000.000	1.000.000	
Lenjerie si accesorii de pat	20.05.03	160.000	-	48.000	40.000	40.000	32.000	300.000	300.000	300.000	
Alte obiecte de inventar	20.05.30	2.012.571	-	289.800	609.397	723.737	389.637	3.626.200	3.626.200	3.626.200	
Deplasari, detasari, transferari (cod 20.06.01+20.06.02)	20.06	324.400	-	66.650	106.125	71.625	80.000	305.500	305.500	305.500	
Deplasari interne, detașări, transferări	20.06.01	279.400	-	64.900	85.000	50.500	79.000	204.500	204.500	204.500	

Sustinerea culelor	59.12	-	-	-	-	-	-	-	-	-
Contributii la salarizarea personalului neclerical	59.15	7.134.000	-	1.783.500	2.639.580	1.783.500	927.420	7.134.000	7.134.000	7.134.000
Despăgubiri civile	59.17	-	-	-	-	-	-	-	-	-
structurile sportive de drept privat	59.20	1.000.000	-	-	500.000	250.000	250.000	1.000.000	1.000.000	1.000.000
Actiuni cu caracter stiintific si social-cultural	59.22	27.000	-	-	7.000	20.000	-	28.900	28.900	28.900
Sume aferente plății creanțelor salariale	59.25	-	-	-	-	-	-	-	-	-
Programe si proiecte privind prevenirea si combaterea discriminarii	59.30	-	-	-	-	-	-	-	-	-
Sume alocate pentru sprijinirea construirii de locuințe	59.35	-	-	-	-	-	-	-	-	-
Sume aferente persoanelor cu handicap neincadrate	59.40	1.052.700	-	330.300	328.300	327.800	66.300	1.052.800	1.052.800	1.052.800
Indemnizație pentru internship	59.41	-	-	-	-	-	-	-	-	-
OPERATIUNI FINANCIARE (cod 80+81)	79	4.477.000	-	1.141.970	1.141.970	1.141.970	1.051.090	4.477.000	4.477.000	4.477.000
TITLUL XVI ÎMPRUMUTURI (cod 80.03+80.30)	80	-	-	-	-	-	-	-	-	-
TITLUL XVII RAMBURSARI DE CREDITE (cod 81.01+81.02+81.05)	81	4.477.000	-	1.141.970	1.141.970	1.141.970	1.051.090	4.477.000	4.477.000	4.477.000
Rambursari de credite externe (cod 81.01)	81.01	-	-	-	-	-	-	-	-	-
Rambursari de credite interne (cod 81.02.01+81.02.02+81.02.05)	81.02	4.477.000	-	1.141.970	1.141.970	1.141.970	1.051.090	4.477.000	4.477.000	4.477.000
Rambursari de credite aferente datoriei publice interne locale	81.02.05	4.477.000	-	1.141.970	1.141.970	1.141.970	1.051.090	4.477.000	4.477.000	4.477.000
Sume rambursate aferente alocărilor din Fondul de Dezvoltare și	81.05	-	-	-	-	-	-	-	-	-
TITLUL XIX PLATI EFECTUATE IN ANII PRECEDENTI SI	85	- 2.711.132	-	- 2.711.132	-	-	-	-	-	-
Plati efectuate in anii precedenti si recuperate in anul curent (cod 85.01)	85.01	- 2.711.132	-	- 2.711.132	-	-	-	-	-	-
Plati efectuate in anii precedenti si recuperate in anul curent in	85.01.01	- 2.711.132	-	- 2.711.132	-	-	-	-	-	-
TITLUL XX REZERVE, EXCEDENT/DEFICIT	90	-	-	-	-	-	-	-	-	-
SECȚIUNEA DE DEZVOLTARE (cod 51+55+56+58+70+79+85)		210.314.492	-	45.575.853	53.816.781	47.992.139	62.929.719	329.592.010	88.403.170	65.174.929
TITLUL VI TRANSFERURI INTRE UNITATI ALE ADMINISTRATIEI PUBLICE (cod 51.02)	51	5.395.580	-	328.265	3.467.665	599.650	1.000.000	13.000.000	19.000.000	25.000.000
Transferuri de capital (cod51.02.12+51.02.28+51.02.29)	51.02	5.395.580	-	328.265	3.467.665	599.650	1.000.000	13.000.000	19.000.000	25.000.000
Transferuri pentru finanțarea investițiilor la spitale	51.02.12	3.500.000	-	320.350	3.100.000	79.650	-	13.000.000	19.000.000	25.000.000
Alte transferuri de capital catre institutii publice	51.02.29	1.895.580	-	7.915	367.665	520.000	1.000.000	-	-	-
TITLUL VII ALTE TRANSFERURI (cod 55.01)	55	5.807.500	-	3.857.500	650.000	650.000	650.000	3.600.000	3.600.000	3.600.000
A. Transferuri interne (cod 55.01.03+55.01.07 la 55.01.10 +55.01.12)	55.01	5.807.500	-	3.857.500	650.000	650.000	650.000	3.600.000	3.600.000	3.600.000
Investitii ale agentilor economici cu capital de stat	55.01.12	3.207.500	-	3.207.500	-	-	-	-	-	-
Transferuri din bugetul local către asociațiile de dezvoltare interc	55.01.42	2.600.000	-	650.000	650.000	650.000	650.000	3.600.000	3.600.000	3.600.000
Titlul VIII Proiecte cu finanțare din Fonduri externe nerambursabile (FEN) postaderare (cod 56.01 la 56.05+cod 56.07 + 56.08 +56.11+ 56.15 la 56.18 +56.25+56.27+56.28+56.40)	56	741.829	-	741.829	-	-	-	-	-	-
Programe din Fondul European de Dezvoltare Regională (FEDR) (cod 56.01.03)	56.01.03	741.829	-	741.829	-	-	-	-	-	-
Cheltuieli neeligibile	56.01.03	741.829	-	741.829	-	-	-	-	-	-
TITLUL X Proiecte cu finanțare din fonduri externe	58	125.237.251	-	33.552.361	31.390.241	30.945.631	29.349.018	244.611.267	13.351.507	-
Programe din Fondul European de Dezvoltare Regională (FEDR)	58.01	97.096.464	-	25.232.318	24.274.066	24.274.065	23.316.015	244.611.267	13.351.507	-
Finanțarea națională	58.01.01	12.856.231	-	3.323.768	3.214.056	3.214.057	3.104.350	31.651.562	1.632.727	-
Finanțare externă nerambursabilă	58.01.02	79.793.845	-	20.665.764	19.948.414	19.948.413	19.231.254	206.952.519	10.675.514	-
Cheltuieli neeligibile	58.01.03	4.446.388	-	1.242.786	1.111.596	1.111.595	980.411	6.007.186	1.043.266	-
Programe din Fondul Social European (FSE) (58.02.01 la 58.02.03)	58.02	14.225.741	-	4.841.280	3.637.413	3.192.805	2.554.243	-	-	-
Finanțarea națională	58.02.01	2.129.814	-	713.506	542.981	485.183	388.144	-	-	-
Finanțare externă nerambursabilă	58.02.02	12.051.836	-	4.103.075	3.081.790	2.703.872	2.163.099	-	-	-
Cheltuieli neeligibile	58.02.03	44.091	-	24.699	12.642	3.750	3.000	-	-	-
Programe din Fondul de Coeziune (FC) (58.03.01 la 58.03.03)	58.03	11.184.934	-	2.796.234	2.796.234	2.796.233	2.796.233	-	-	-
Finanțarea națională	58.03.01	2.510.792	-	627.698	627.698	627.698	627.698	-	-	-
Finanțare externă nerambursabilă	58.03.02	6.669.290	-	1.667.323	1.667.323	1.667.322	1.667.322	-	-	-
Cheltuieli neeligibile	58.03.03	2.004.852	-	501.213	501.213	501.213	501.213	-	-	-
Programe Instrumentul European de Vecinătate (ENI) (58.12.01 la 58.12.03)	58.12	2.730.112	-	682.529	682.528	682.528	682.527	-	-	-
Finanțarea națională	58.12.01	-	-	-	-	-	-	-	-	-
Finanțare externă nerambursabilă	58.12.02	2.511.183	-	627.796	627.796	627.796	627.795	-	-	-
Cheltuieli neeligibile	58.12.03	218.929	-	54.733	54.732	54.732	54.732	-	-	-
CHELTUIELI DE CAPITAL (cod 71+72+75)	70	73.136.122	-	7.099.688	18.308.875	15.796.858	31.930.701	68.380.743	52.451.663	36.574.929
TITLUL XIII ACTIVE NEFINANCIARE (cod 71.01 + 71.03)	71	73.136.122	-	7.099.688	18.308.875	15.796.858	31.930.701	68.380.743	52.451.663	36.574.929
Active fixe (cod 71.01.01 la 71.01.03+71.01.30)	71.01	73.136.122	-	7.099.688	18.308.875	15.796.858	31.930.701	68.380.743	52.451.663	36.574.929

Construcții	71.01.01	23.402.549	-	3.755.910	6.757.541	6.757.540	6.131.558	-	-	-
Mașini, echipamente și mijloace de transport	71.01.02	4.861.646	-	141.060	2.444.034	2.231.495	45.057	-	-	-
Mobilier, aparatură birotică și alte active corporale	71.01.03	387.857	-	143.550	204.732	20.875	18.700	30.000	30.000	30.000
Alte active fixe	71.01.30	44.484.070	-	3.059.168	8.902.568	6.786.948	25.735.386	68.350.743	52.421.663	36.544.929
Reparații capitale aferente activelor fixe	71.03	-	-	-	-	-	-	-	-	-
TITLUL XIV ACTIVE FINANCIARE (cod 72.01)	72	-	-	-	-	-	-	-	-	-
TITLUL XV FONDUL NAȚIONAL DE DEZVOLTARE	75	-	-	-	-	-	-	-	-	-
OPERATIUNI FINANCIARE (cod 81)	79	-	-	-	-	-	-	-	-	-
TITLUL XVII RAMBURSARI DE CREDITE (cod 81.04)	81	-	-	-	-	-	-	-	-	-
TITLUL XIX PLATI EFECTUATE IN ANII PRECEDENTI SI RECUPERATE IN ANUL CURENT (85.01)	85	-	3.790	-	3.790	-	-	-	-	-
Plati efectuate in anii precedenti si recuperate in anul curent (cod 85.01)	85.01	-	3.790	-	3.790	-	-	-	-	-
Plati efectuate in anii precedenti si recuperate in anul curent in	85.01.02	-	3.790	-	3.790	-	-	-	-	-
Plati efectuate in anii precedenti si recuperate in anul curent aferente	85.01.05	-	-	-	-	-	-	-	-	-
TITLUL XX REZERVA, EXCEDENT/DEFICIT	90	-	-	-	-	-	-	-	-	-

NOTA: Se va completa, după caz, cu alte articole și alineate potrivit cu indicatorilor privind finanțelor publice, aprobată cu ordinul ministrului publice, nr.1954/2005

Sumele prevăzute la titlul XVIII "Plati efectuate in anii precedenti si recuperate in anul curent" vor fi evidențiate cu semnul minus "-"

Ordonator principal de credite,

.....

BUGETUL
PE TITLURI DE CHELTUIELI, ARTICOLE ȘI ALINEATE, PE ANUL 2021 ȘI ESTIMĂRI PENTRU ANII 2022-2024
 CAPITOLUL 51 AUTORITATI EXECUTIVE

- lei -

DENUMIREA INDICATORILOR	Cod indicator	Buget 2021								ESTIMARI		
		PREVEDERI ANUALE		PREVEDERI TRIMESTRIALE				2022	2023	2024		
		TOTAL	din care credite bugetare destinate stingerii plăților restante	Trim I	Trim II	Trim III	Trim IV					
TOTAL CHELTUIELI (SECTIUNEA DE FUNCȚIONARE+SECTIUNEA DE DEZVOLTARE)		53.989.041	-	15.116.600	14.928.545	12.650.186	11.293.710	54.377.000	54.377.000	54.377.000		
SECTIUNEA DE FUNCȚIONARE (cod 01+79+85)		48.987.664	-	13.222.813	13.283.017	11.838.124	10.643.710	50.777.000	50.777.000	50.777.000		
CHELTUIELI CURENTE (cod 10+20+30+40+50+51SF+55SF+57+59)	01	46.573.724	-	12.728.403	12.625.547	11.180.654	10.039.120	48.200.000	48.200.000	48.200.000		
TITLUL I CHELTUIELI DE PERSONAL (cod 10)	10	32.500.000	-	8.137.500	8.237.500	8.131.250	7.993.750	32.500.000	32.500.000	32.500.000		
Cheltuieli salariale în bani (cod 10.01.01+10.01.03 la 10.01.30)	10.01	31.790.000	-	7.962.500	8.062.500	7.946.250	7.818.750	31.790.000	31.790.000	31.790.000		
Salarii de baza	10.01.01	29.613.000	-	7.400.000	7.472.828	7.406.750	7.333.422	29.613.000	29.613.000	29.613.000		
Indemnizație de conducere	10.01.03	-	-	-	-	-	-	-	-	-		
Spor de vechime	10.01.04	-	-	-	-	-	-	-	-	-		
Sporuri pentru condiții de muncă	10.01.05	-	-	-	-	-	-	-	-	-		
Alte sporuri	10.01.06	-	-	-	-	-	-	-	-	-		
Ore suplimentare	10.01.07	-	-	-	-	-	-	-	-	-		
Fond de premii	10.01.08	-	-	-	-	-	-	-	-	-		
Indemnizație de vacanță	10.01.09	-	-	-	-	-	-	-	-	-		
Fond pentru posturi ocupate prin cumul	10.01.10	-	-	-	-	-	-	-	-	-		
Fond aferent platii cu ora	10.01.11	-	-	-	-	-	-	-	-	-		
Indemnizații plătite unor persoane din afara unitatii	10.01.12	1.232.000	-	325.000	352.172	307.000	247.828	1.282.000	1.282.000	1.282.000		
Drepturi de delegare	10.01.13	50.000	-	12.500	12.500	12.500	12.500	50.000	50.000	50.000		
Indemnizații de detașare	10.01.14	-	-	-	-	-	-	-	-	-		
Alocatii pentru transportul la si de la locul de munca	10.01.15	-	-	-	-	-	-	-	-	-		
Alocatii pentru locuinte	10.01.16	-	-	-	-	-	-	-	-	-		
Indemnizații de hrană	10.01.17	895.000	-	225.000	225.000	220.000	225.000	845.000	845.000	845.000		
Stimulentul de risc	10.01.29	-	-	-	-	-	-	-	-	-		
Alte drepturi salariale în bani	10.01.30	-	-	-	-	-	-	-	-	-		
Cheltuieli salariale în natura (cod 10.02.01 la 10.02.06+10.02.30)	10.02	-	-	-	-	-	-	-	-	-		
Tichete de masa*)	10.02.01	x	x	x	x	x	x	x	x	x		
Norme de hrana	10.02.02	-	-	-	-	-	-	-	-	-		
Uniforme si echipament obligatoriu	10.02.03	-	-	-	-	-	-	-	-	-		
Locuinta de serviciu folosita de salariat si familia sa	10.02.04	-	-	-	-	-	-	-	-	-		
Transportul la si de la locul de munca	10.02.05	-	-	-	-	-	-	-	-	-		
Vouchere de vacanță	10.02.06	-	-	-	-	-	-	-	-	-		
Alte drepturi salariale în natura	10.02.30	-	-	-	-	-	-	-	-	-		
Contributii (cod 10.03.01 la 10.03.08)	10.03	710.000	-	175.000	175.000	185.000	175.000	710.000	710.000	710.000		
Contributii de asigurari sociale de stat	10.03.01	-	-	-	-	-	-	-	-	-		
Contributii de asigurări de somaj	10.03.02	-	-	-	-	-	-	-	-	-		
Contributii de asigurari sociale de sanatate	10.03.03	-	-	-	-	-	-	-	-	-		
Contributii de asigurari pentru accidente de munca si boli	10.03.04	-	-	-	-	-	-	-	-	-		
Prime de asigurare viață plătite de angajator pentru	10.03.05	-	-	-	-	-	-	-	-	-		
Contributii pentru concedii si indemnizatii	10.03.06	-	-	-	-	-	-	-	-	-		
Contribuția asiguratorie pentru muncă	10.03.07	710.000	-	175.000	175.000	185.000	175.000	710.000	710.000	710.000		
Contribuții plătite de angajator în numele angajatului	10.03.08	-	-	-	-	-	-	-	-	-		
TITLUL II BUNURI SI SERVICII (cod 20.01 la 20.06+20.09 la 20.01)	20	13.873.724	-	4.535.903	4.338.047	2.999.404	2.000.370	15.500.000	15.500.000	15.500.000		
Bunuri si servicii (cod 20.01.01 la 20.01.09+20.01.30)	20.01	12.291.924	-	4.099.203	3.805.847	2.674.204	1.712.670	13.490.875	13.490.875	13.490.875		
Furnituri de birou	20.01.01	135.000	-	33.750	33.750	33.750	33.750	-	-	-		
Materiale pentru curatenie	20.01.02	-	-	-	-	-	-	-	-	-		
Încalzit, iluminat si forta motrica	20.01.03	1.020.000	-	520.000	300.000	200.000	-	820.000	820.000	820.000		
Apa, canal si salubritate	20.01.04	435.000	-	33.750	333.750	33.750	33.750	152.000	152.000	152.000		
Carburanti si lubrifianti	20.01.05	10.000	-	5.000	5.000	-	-	83.000	83.000	83.000		

Programe PHARE și alte programe cu finanțare neramburs	55.01.08	-	-	-	-	-	-	-	-	-	-
Programe ISPA	55.01.09	-	-	-	-	-	-	-	-	-	-
Programe SAPARD	55.01.10	-	-	-	-	-	-	-	-	-	-
Investiții ale agenților economici cu capital de stat	55.01.12	-	-	-	-	-	-	-	-	-	-
Programe de dezvoltare	55.01.13	-	-	-	-	-	-	-	-	-	-
Fond Roman de Dezvoltare Socială	55.01.15	-	-	-	-	-	-	-	-	-	-
Cheltuieli neeligibile ISPA	55.01.28	-	-	-	-	-	-	-	-	-	-
Transferuri din bugetul local către asociațiile de dezvoltare	55.01.42	2.600.000	-	650.000	650.000	650.000	650.000	650.000	3.600.000	3.600.000	3.600.000
Investiții ale regiilor autonome aeroportuare, de interes local	55.01.56	-	-	-	-	-	-	-	-	-	-
Transferuri din bugetul împrumuturilor pentru finanțarea	55.01.67	-	-	-	-	-	-	-	-	-	-
Titlul VIII Proiecte cu finanțare din Fonduri externe	56	-	-	-	-	-	-	-	-	-	-
TITLUL X Proiecte cu finanțare din fonduri externe	58	1.454.524	-	1.009.916	444.608	-	-	-	-	-	-
Programe din Fondul European de Dezvoltare Regională (FEDR)	58.01	-	-	-	-	-	-	-	-	-	-
Finanțarea națională	58.01.01	-	-	-	-	-	-	-	-	-	-
Finanțare externă nerambursabilă	58.01.02	-	-	-	-	-	-	-	-	-	-
Cheltuieli neeligibile	58.01.03	-	-	-	-	-	-	-	-	-	-
Programe din Fondul Social European (FSE) (58.02.01 la	58.02	1.454.524	-	1.009.916	444.608	-	-	-	-	-	-
Finanțarea națională	58.02.01	189.088	-	131.289	57.799	-	-	-	-	-	-
Finanțare externă nerambursabilă	58.02.02	1.236.345	-	858.428	377.917	-	-	-	-	-	-
Cheltuieli neeligibile	58.02.03	29.091	-	20.199	8.892	-	-	-	-	-	-
CHELTUIELI DE CAPITAL (cod 71+72+75)	70	950.643	-	237.661	550.920	162.062	-	-	-	-	-
TITLUL XIII ACTIVE NEFINANCIARE (cod 71.01 + 71.03)	71	950.643	-	237.661	550.920	162.062	-	-	-	-	-
Active fixe (cod 71.01.01 la 71.01.03+71.01.30)	71.01	950.643	-	237.661	550.920	162.062	-	-	-	-	-
Construcții	71.01.01	-	-	-	-	-	-	-	-	-	-
Mașini, echipamente și mijloace de transport	71.01.02	220.000	-	-	220.000	-	-	-	-	-	-
Mobilier, aparatură birotică și alte active corporale	71.01.03	168.857	-	-	168.857	-	-	-	-	-	-
Alte active fixe	71.01.30	561.786	-	237.661	162.063	162.062	-	-	-	-	-
Reparații capitale aferente activelor fixe	71.03	-	-	-	-	-	-	-	-	-	-
TITLUL XIV ACTIVE FINANCIARE (cod 72.01)	72	0	0	0	0	0	0	0	0	0	0
Active financiare (cod 72.01.01)	72.01	0	0	0	0	0	0	0	0	0	0
Participare la capitalul social al societăților comerciale	72.01.01	0	-	-	-	-	-	-	-	-	-
TITLUL XV FONDUL NAȚIONAL DE DEZVOLTARE	75	-	-	-	-	-	-	-	-	-	-
OPERATIUNI FINANCIARE (cod 81)	79	0	0	0	0	0	0	0	0	0	0
TITLUL XVII RAMBURSARI DE CREDITE (cod 81.04)	81	0	0	0	0	0	0	0	0	0	0
Rambursarea împrumuturilor contractate pentru finanțarea proiectelor cu finanțare UE	81.04	0	-	-	-	-	-	-	-	-	-
TITLUL XIX PLATI EFECTUATE IN ANII PRECEDENTI SI	85	3.790	X	3.790	-	-	-	-	-	-	-
Plati efectuate in anii precedenti si recuperate in anul curent (cod 85.01.02+85.01.05)	85.01	3.790	X	3.790	-	-	-	-	-	-	-
Plati efectuate in anii precedenti si recuperate in anul curent in secțiunea de dezvoltare a bugetului local	85.01.02	3.790	X	3.790	-	-	-	-	-	-	-
Plati efectuate in anii precedenti si recuperate in anul curent	85.01.05	X	X	X	-	-	-	X	X	X	-
TITLUL XX REZERVE, EXCEDENT/DEFICIT	90	-	-	-	-	-	-	-	-	-	-

NOTA: Se va completa, după caz, cu alte articole și alineate pot indicatorilor privind finanțelor publice, aprobată cu ordinul publice, nr.1954/2005
Sumele prevăzute la titlul XVIII "Plati efectuate in anii precedenti si recuperate in anul curent" vor fi evidențiate cu semnul minus "-"

Ordonator principal de credite,

.....

TITLUL XIX PLATI EFECTUATE IN ANII PRECEDENTI SI
RECUPERATE IN ANUL CURENT (85.01)

TITLUL XX REZERVE, EXCEDENT/DEFICIT

85
90

X

X

X

X

X

X

X

X

X

NOTA: Se va completa, după caz, cu alte articole și alineate pot
indicatorilor privind finanțelor publice, aprobată cu ordinul
publice, nr.1954/2005
Sumele prevăzute la titlul XVIII "Plati efectuate in anii
precedenti si recuperate in anul curent" vor fi evidențiate
cu semnul minus "-"

Ordonator principal de credite,

.....

BUGETUL
PE TITLURI DE CHELTUIELI, ARTICOLE ȘI ALINEATE, PE ANUL 2021 ȘI ESTIMĂRI PENTRU ANII 2022-2024
CAPITOLUL 55 TRANZACȚII PRIVIND DATORIA PUBLICĂ ȘI ÎMPRUMUTURI

- lei -

DENUMIREA INDICATORILOR	Cod indicator	Buget 2021								ESTIMARI		
		PREVEDERI ANUALE		PREVEDERI TRIMESTRIALE				2022	2023	2024		
		TOTAL	din care credite bugetare destinate stingerii stărilor	Trim I	Trim II	Trim III	Trim IV					
TOTAL CHELTUIELI (SECȚIUNEA DE FUNCȚIONARE+SECȚIUNEA DE DEZVOLTARE)		775.386	-	250.000	176.000	176.000	173.386	775.386	775.386	775.386		
SECȚIUNEA DE FUNCȚIONARE (cod 01+79+85)		775.386	-	250.000	176.000	176.000	173.386	775.386	775.386	775.386		
CHELTUIELI CURENTE (cod 10+20+30+40+50+51SF+55SF+57)	01	775.386	-	250.000	176.000	176.000	173.386	775.386	775.386	775.386		
TITLUL I CHELTUIELI DE PERSONAL (cod 10)	10	0	0	0	0	0	0	0	0	0		
TITLUL II BUNURI ȘI SERVICII (cod 20.01 la 20.06+20.09 la 20)	20	0	0	0	0	0	0	0	0	0		
TITLUL III DOBANZI (cod 30.01 la 30.03)	30	775.386	-	250.000	176.000	176.000	173.386	775.386	775.386	775.386		
TITLUL IV SUBVENȚII (cod 40.03+40.20+40.30)	40	0	0	0	0	0	0	0	0	0		
TITLUL V FONDURI DE REZERVA (cod 50.04)	50	0	0	0	0	0	0	0	0	0		
TITLUL VI TRANSFERURI ÎNTRU UNITĂȚI ALE ADMINISTRAȚIEI PUBLICE (cod 51.01)	51 SF	0	0	0	0	0	0	0	0	0		
TITLUL VII ALTE TRANSFERURI (cod 55.01+ 55.02)	55 SF	0	0	0	0	0	0	0	0	0		
A. Transferuri interne (cod 55.01.18+55.01.63+55.01.65)	55.01	0	0	0	0	0	0	0	0	0		
B. Transferuri curente în străinătate (către organizații)	55.02	0	0	0	0	0	0	0	0	0		
TITLUL IX ASISTENȚA SOCIALĂ (cod 57.02)	57	0	0	0	0	0	0	0	0	0		
TITLUL XI ALTE CHELTUIELI (cod 59.01 + 59.02 + 59.08)	59	0	0	0	0	0	0	0	0	0		
OPERAȚIUNI FINANCIARE (cod 80+81)	79	0	0	0	0	0	0	0	0	0		
TITLUL XVI ÎMPRUMUTURI (cod 80.03+80.30)	80	0	0	0	0	0	0	0	0	0		
TITLUL XVII RAMBURSĂRI DE CREDITE (cod 81.01+81.02+81.04)	81	0	0	0	0	0	0	0	0	0		
TITLUL XIX PLĂȚI EFECTUATE ÎN ANII PRECEDENȚI ȘI RECUPERATE ÎN ANUL CURENT(85.01)	85	X	X	X	X	X	X	X	X	X		
TITLUL XX REZERVE, EXCEDENT/DEFICIT	90											
SECȚIUNEA DE DEZVOLTARE (cod 51+55+56+58+70+79+85)		0	0	0	0	0	0	0	0	0		
TITLUL VI TRANSFERURI ÎNTRU UNITĂȚI ALE ADMINISTRAȚIEI PUBLICE (cod 51.02)	51	0	0	0	0	0	0	0	0	0		
TITLUL VII ALTE TRANSFERURI (cod 55.01)	55	0	0	0	0	0	0	0	0	0		
TITLUL VIII Proiecte cu finanțare din Fonduri externe	56											
TITLUL X Proiecte cu finanțare din fonduri externe	58	0	0	0	0	0	0	0	0	0		
CHELTUIELI DE CAPITAL (cod 71+72+75)	70	0	0	0	0	0	0	0	0	0		
TITLUL XIII ACTIVE NEFINANCIARE (cod 71.01 + 71.03)	71	0	0	0	0	0	0	0	0	0		
TITLUL XIV ACTIVE FINANCIARE (cod 72.01)	72	0	0	0	0	0	0	0	0	0		
TITLUL XV FONDUL NAȚIONAL DE DEZVOLTARE	75											
OPERAȚIUNI FINANCIARE (cod 81)	79	0	0	0	0	0	0	0	0	0		
TITLUL XVII RAMBURSĂRI DE CREDITE (cod 81.04)	81	0	0	0	0	0	0	0	0	0		
TITLUL XIX PLĂȚI EFECTUATE ÎN ANII PRECEDENȚI ȘI RECUPERATE ÎN ANUL CURENT (85.01)	85	X	X	X	X	X	X	X	X	X		
TITLUL XX REZERVE, EXCEDENT/DEFICIT	90											

NOTA: Se va completa, după caz, cu alte articole și alineate pot indicatorilor privind finanțelor publice, aprobată cu ordinul

Ordonator principal de credite,

BUGETUL
PE TITLURI DE CHELTUIELI, ARTICOLE ȘI ALINEATE, PE ANUL 2021 ȘI ESTIMĂRI PENTRU ANII 2022-2024
CAPITOLUL 60 APARARE

- lei -

DENUMIREA INDICATORILOR	Cod indicator	BUGET 2021									ESTIMARI		
		PREVEDERI ANUALE		PREVEDERI TRIMESTRIALE									
		TOTAL	din care credite bugetare destinate stingerii stărilor	Trim I	Trim II	Trim III	Trim IV	2022	2023	2024			
TOTAL CHELTUIELI (SECTIUNEA DE FUNCȚIONARE+SECȚIUNEA DE DEZVOLTARE)		370.000,0	-	133.750,0	91.750,0	91.750,0	52.750,0	330.000,0	330.000,0	330.000,0			
SECȚIUNEA DE FUNCȚIONARE (cod 01+79+85)		340.000,0	-	133.750,0	81.750,0	81.750,0	42.750,0	300.000,0	300.000,0	300.000,0			
CHELTUIELI CURENTE (cod 10+20+30+40+50+51SF+55SF+57)	01	340.000,0	-	133.750,0	81.750,0	81.750,0	42.750,0	300.000,0	300.000,0	300.000,0			
TITLUL I CHELTUIELI DE PERSONAL (cod 10)	10	0	0	0	0	0	0	0	0	0			
TITLUL II BUNURI ȘI SERVICII (cod 20.01 la 20.06+20.09 la 20.01)	20	340.000	-	133.750	81.750	81.750	42.750	300.000	300.000	300.000			
Bunuri și servicii (cod 20.01.01 la 20.01.09+20.01.30)	20.01	297.000	-	125.250	73.250	69.250	29.250	252.000	252.000	252.000			
Furnituri de birou	20.01.01	5.000,00	-	1.250,00	1.250,00	1.250,00	1.250,00	-	-	-			
Materiale pentru curatenie	20.01.02	3.000,00	-	750,00	750,00	750,00	750,00	-	-	-			
Incalzit, iluminat și forța motrică	20.01.03	180.000	-	96.000	44.000	40.000	-	167.000	167.000	167.000			
Apa, canal și salubritate	20.01.04	-	-	-	-	-	-	-	-	-			
Carburanți și lubrifianți	20.01.05	2.000	-	500	500	500	500	1.000	1.000	1.000			
Piese de schimb	20.01.06	-	-	-	-	-	-	-	-	-			
Transport	20.01.07	-	-	-	-	-	-	-	-	-			
Posta, telecomunicații, radio, tv, internet	20.01.08	28.000	-	7.000	7.000	7.000	7.000	34.500	34.500	34.500			
Materiale și prestări de servicii cu caracter funcțional	20.01.09	72.000	-	18.000	18.000	18.000	18.000	-	-	-			
Alte bunuri și servicii pentru întreținere și funcționare	20.01.30	7.000	-	1.750	1.750	1.750	1.750	49.500	49.500	49.500			
Reparații curente	20.02	29.000	-	5.000	5.000	9.000	10.000	40.000	40.000	40.000			
Hrana (cod 20.03.01+20.03.02)	20.03	-	-	-	-	-	-	-	-	-			
Hrana pentru oameni	20.03.01	-	-	-	-	-	-	-	-	-			
Hrana pentru animale	20.03.02	-	-	-	-	-	-	-	-	-			
Medicamente și materiale sanitare (cod 20.04.01 la 20.04.04)	20.04	-	-	-	-	-	-	-	-	-			
Bunuri de natură obiectelor de inventar (cod 20.05)	20.05	8.000	-	2.000	2.000	2.000	2.000	8.000	8.000	8.000			
Alte obiecte de inventar	20.05.30	8.000	-	2.000	2.000	2.000	2.000	8.000	8.000	8.000			
Deplasări, detașări, transferări (cod 20.06.01+20.06.02)	20.06	0	0	0	0	0	0	0	0	0			
Materiale de laborator	20.09	0	-	0	0	0	0	0	0	0			
Cercetare-dezvoltare	20.10	0	-	0	0	0	0	0	0	0			
Carti, publicații și materiale documentare	20.11	0	-	0	0	0	0	0	0	0			
Consultanță și expertiză	20.12	0	-	0	0	0	0	0	0	0			
Pregătire profesională	20.13	0	-	0	0	0	0	0	0	0			
Protecția muncii	20.14	0	-	0	0	0	0	0	0	0			
Munții, furnituri și armament de natură activelor fixe pentru	20.15	0	-	0	0	0	0	0	0	0			
Studii și cercetări	20.16	0	-	0	0	0	0	0	0	0			
Plăți pentru finanțarea patrimoniului genetic al animalelor	20.18	0	-	0	0	0	0	0	0	0			
Lucrări și servicii de interes public local, în baza unor	20.19	0	-	0	0	0	0	0	0	0			
Reabilitare infrastructură program inundații pentru autorități	20.20	0	-	0	0	0	0	0	0	0			
Meteorologie	20.21	0	-	0	0	0	0	0	0	0			
Finanțarea acțiunilor din domeniul apelor	20.22	0	-	0	0	0	0	0	0	0			
Prevenirea și combaterea inundațiilor și ingheturilor	20.23	0	-	0	0	0	0	0	0	0			
Comisioane și alte costuri aferente împrumuturilor (cod 20.24)	20.24	0	0	0	0	0	0	0	0	0			
Comisioane și alte costuri aferente împrumuturilor externe	20.24.01	0	-	0	0	0	0	0	0	0			
Comisioane și alte costuri aferente împrumuturilor interne	20.24.02	0	-	0	0	0	0	0	0	0			

A. Transferuri interne (cod 55.01.18+55.01.63+55.01.65)	55.01	0	0	0	0	0	0	0	0	0	0	0
B. Transferuri curente în străinătate (către organizații)	55.02	0	0	0	0	0	0	0	0	0	0	0
TITLUL IX ASISTENȚA SOCIALĂ (cod 57.02)	57	0	0	0	0	0	0	0	0	0	0	0
Ajutoare sociale (cod 57.02.01 la 57.02.05)	57.02	0	0	0	0	0	0	0	0	0	0	0
TITLUL XI ALTE CHELTUIELI (cod 59.01 + 59.02 + 59.08)	59	0	0	0	0	0	0	0	0	0	0	0
OPERATIUNI FINANCIARE (cod 80+81)	79	0	0	0	0	0	0	0	0	0	0	0
TITLUL XVI ÎMPRUMUTURI (cod 80.03+80.30)	80	0	0	0	0	0	0	0	0	0	0	0
finanțate integral din venituri proprii	80.03	0										
Alte împrumuturi	80.30	0										
TITLUL XVII RAMBURSARI DE CREDITE (cod 81.01+81.02+81.03)	81	0	0	0	0	0	0	0	0	0	0	0
TITLUL XIX PLATI EFECTUATE IN ANII PRECEDENTI SI RECUPERATE IN ANUL CURENT(85.01)	85	X	X	X	X	X	X	X	X	X	X	X
TITLUL XX REZERVE, EXCEDENT/DEFICIT	90											
SECȚIUNEA DE DEZVOLTARE (cod 51+55+56+58+70+79+85)		417.540	-	-	197.540	220.000	-	189.000	189.000	189.000	189.000	189.000
TITLUL VI TRANSFERURI INTRE UNITATI ALE ADMINISTRATIEI PUBLICE (cod 51.02)	51	0	0	0	0	0	0	0	0	0	0	0
TITLUL VII ALTE TRANSFERURI (cod 55.01)	55	0	0	0	0	0	0	0	0	0	0	0
Titlul VIII Proiecte cu finanțare din Fonduri externe	56											
TITLUL X Proiecte cu finanțare din fonduri externe	58	0	0	0	0	0	0	0	0	0	0	0
CHELTUIELI DE CAPITAL (cod 71+72+75)	70	417.540	-	-	197.540	220.000	-	189.000	189.000	189.000	189.000	189.000
TITLUL XIII ACTIVE NEFINANCIARE (cod 71.01 + 71.03)	71	417.540	-	-	197.540	220.000	-	189.000	189.000	189.000	189.000	189.000
Active fixe (cod 71.01.01 la 71.01.03+71.01.30)	71.01	417.540	-	-	197.540	220.000	-	189.000	189.000	189.000	189.000	189.000
Construcții	71.01.01	-										
Mașini, echipamente și mijloace de transport	71.01.02	417.540			197.540	220.000						
Mobilier, aparatură birotică și alte active corporale	71.01.03	-										
Alte active fixe	71.01.30	-	-	-	-	-	-	189.000	189.000	189.000	189.000	189.000
Reparații capitale aferente activelor fixe	71.03											
TITLUL XIV ACTIVE FINANCIARE (cod 72.01)	72	0	0	0	0	0	0	0	0	0	0	0
TITLUL XV FONDUL NAȚIONAL DE DEZVOLTARE	75											
OPERATIUNI FINANCIARE (cod 81)	79	0	0	0	0	0	0	0	0	0	0	0
TITLUL XVII RAMBURSARI DE CREDITE (cod 81.04)	81	0	0	0	0	0	0	0	0	0	0	0
TITLUL XIX PLATI EFECTUATE IN ANII PRECEDENTI SI RECUPERATE IN ANUL CURENT (85.01)	85	X	X	X	X	X	X	X	X	X	X	X
TITLUL XX REZERVE, EXCEDENT/DEFICIT	90											

NOTA: Se va completa, după caz, cu alte articole și alineate pot indicatorilor privind finanțelor publice, aprobată cu ordinul publice, nr.1954/2005
Sumele prevăzute la titlul XVIII "Plati efectuate in anii precedenti si recuperate in anul curent" vor fi evidențiate cu semnul minus "-"

Ordonator principal de credite,

.....

BUGETUL
PE TITLURI DE CHELTUIELI, ARTICOLE ȘI ALINEATE, PE ANUL 2021 ȘI ESTIMĂRI PENTRU ANII 2022-2024
CAPITOLUL 66 SANATATE

- lei -

DENUMIREA INDICATORILOR	Cod indicator	Buget 2021							ESTIMARI		
		PREVEDERI ANUALE		PREVEDERI TRIMESTRIALE				2022	2023	2024	
		TOTAL	din care credite bugetare destinate stingerii stărilor	Trim I	Trim II	Trim III	Trim IV				
TOTAL CHELTUIELI (SECȚIUNEA DE FUNCȚIONARE+SECȚIUNEA DE DEZVOLTARE)		26.439.930	-	5.123.408	10.525.390	6.901.598	3.889.534	37.549.540	45.749.540	50.049.540	
SECȚIUNEA DE FUNCȚIONARE (cod 01+79+85)		15.794.000	-	3.995.532	4.659.744	4.056.705	3.082.019	16.049.540	18.049.540	16.049.540	
CHELTUIELI CURENTE (cod 10+20+30+40+50+51SF+55SF)		13.894.000	-	3.511.032	4.175.244	3.572.205	2.635.519	14.149.540	16.149.540	14.149.540	
TITLUL I CHELTUIELI DE PERSONAL (cod 10)		-	-	-	-	-	-	-	-	-	
TITLUL II BUNURI SI SERVICII (cod 20.01 la 20.06+20.09)		465.000	-	-	155.000	155.000	155.000	-	-	-	
Reparatii curente	20.02	465.000	-	-	155.000	155.000	155.000	-	-	-	
Hrana (cod 20.03.01+20.03.02)	20.03	0	0	0	0	0	0	0	0	0	
Medicamente si materiale sanitare (cod 20.04.01 la 20.04.0)	20.04	0	0	0	0	0	0	0	0	0	
Bunuri de natura obiectelor de inventar (cod 20.05)	20.05	0	0	0	0	0	0	0	0	0	
Deplasari, detasari, transferari (cod 20.06.01+20.06.02)	20.06	0	0	0	0	0	0	0	0	0	
Materiale de laborator	20.09	0									
Cercetare-dezvoltare	20.10	0									
Carti, publicatii si materiale documentare	20.11	0									
Consultanta si expertiza	20.12	0									
Pregatire profesionala	20.13	0									
Protectia muncii	20.14	0									
Munitie, furnituri si armament de natura activelor fixe	20.15	0									
Studii si cercetari	20.16	0									
Plati pentru finantarea patrimoniului genetic al animalelor	20.18	0									
unor lucrări și servicii de interes public local, în baza unor	20.19	0									
Reabilitare infrastructura program inundatii pentru	20.20	0									
Meteorologie	20.21	0									
Finantarea actiunilor din domeniul apelor	20.22	0									
Prevenirea si combaterea inundatiilor si ingheturilor	20.23	0									
Comisioane si alte costuri aferente imprumuturilor (cod 20.24)	20.24	0	0	0	0	0	0	0	0	0	
reprezentarea intereselor statului, potrivit dispozitiilor	20.25	0									
Tichete cadou	20.27	0									
Alte cheltuieli (cod 20.30.01 la 20.30)	20.30	0	0	0	0	0	0	0	0	0	
TITLUL III DOBANZI (cod 30.01 la 30.03)		0	0	0	0	0	0	0	0	0	
TITLUL IV SUBVENTII (cod 40.03+40.20+40.30)		0	0	0	0	0	0	0	0	0	
TITLUL V FONDURI DE REZERVA (cod 50.04)		0	0	0	0	0	0	0	0	0	
Fond de rezerva bugetara la dispozitia autorităților locale	50.04	0									
TITLUL VI TRANSFERURI INTRE UNITATI ALE ADMINISTRATIEI PUBLICE (cod 51.01)		13.429.000	-	3.511.032	4.020.244	3.417.205	2.480.519	14.149.540	16.149.540	14.149.540	
Transferuri curente (cod 51.01)		13.429.000	-	3.511.032	4.020.244	3.417.205	2.480.519	14.149.540	16.149.540	14.149.540	
Transferuri catre institutii publice	51.01.01	1.429.000	-	391.032	470.244	337.205	230.519	1.429.000	1.429.000	1.429.000	
Transferuri din bugetele locale pentru finanțarea cheltuielilor	51.01.46	12.000.000	-	3.120.000	3.550.000	3.080.000	2.250.000	12.720.540	14.720.540	12.720.540	
Transferuri din bugetele locale pentru finanțarea camerelor	51.01.49	0	0	0	0	0	0	0	0	0	
TITLUL VII ALTE TRANSFERURI (cod 55.01+ 55.02)		0	0	0	0	0	0	0	0	0	
TITLUL XI ALTE CHELTUIELI (cod 59.01 + 59.02 + 59.08)		0	0	0	0	0	0	0	0	0	
OPERATIUNI FINANCIARE (cod 80+81)		1.900.000	-	484.500	484.500	484.500	446.500	1.900.000	1.900.000	1.900.000	

parteneriat in asociere	51.01.70												
indemnizatii aferente suspendarii temporare a	51.01.74												
si cu indemnizatia de cazare pt personalul din serviciile	51.01.76												
TITLUL VII ALTE TRANSFERURI (cod 55.01+ 55.02)	55 SF	0	0	0	0	0	0	0	0	0	0	0	0
TITLUL XI ALTE CHELTUIELI (cod 59.01 + 59.02 + 59.08)	59	0	0	0	0	0	0	0	0	0	0	0	0
OPERATIUNI FINANCIARE (cod 80+81)	79	1.900.000	-	484.500	484.500	484.500	446.500	1.900.000	1.900.000	1.900.000	1.900.000	1.900.000	0
TITLUL XVI ÎMPRUMUTURI (cod 80.03+80.30)	80												
TITLUL XVII RAMBURSARI DE CREDITE (cod 81.01+81.02)	81	1.900.000	-	484.500	484.500	484.500	446.500	1.900.000	1.900.000	1.900.000	1.900.000	1.900.000	0
Rambursari de credite interne (cod 81.02.01+81.02.02+81.02.03)	81.02	1.900.000	-	484.500	484.500	484.500	446.500	1.900.000	1.900.000	1.900.000	1.900.000	1.900.000	0
Rambursari de credite aferente datoriei publice interne	81.02.05	1.900.000	-	484.500	484.500	484.500	446.500	1.900.000	1.900.000	1.900.000	1.900.000	1.900.000	0
TITLUL XIX PLATI EFECTUATE IN ANII PRECEDENTI SI RECUPERATE IN ANUL CURENT (85.01)	85	X	X	X	X	X	X	X	X	X	X	X	X
TITLUL XX REZERVE, EXCEDENT/DEFICIT	90												
SECȚIUNEA DE DEZVOLTARE (cod 51+55+56+58+70+79+85)		10.645.930	-	1.127.876	5.865.646	2.844.893	807.515	21.500.000	27.700.000	34.000.000	34.000.000	34.000.000	34.000.000
TITLUL VI TRANSFERURI INTRE UNITATI ALE ADMINISTRATIEI PUBLICE (cod 51.02)	51	3.500.000	-	320.350	3.100.000	79.650	-	13.000.000	19.000.000	25.000.000	25.000.000	25.000.000	25.000.000
Transferuri de capital (cod 51.02.12+51.02.28+51.02.29)	51.02	3.500.000	-	320.350	3.100.000	79.650	-	13.000.000	19.000.000	25.000.000	25.000.000	25.000.000	25.000.000
Transferuri prentu finanțarea investițiilor la spitale	51.02.12	3.500.000	-	320.350	3.100.000	79.650	-	13.000.000	19.000.000	25.000.000	25.000.000	25.000.000	25.000.000
TITLUL VII ALTE TRANSFERURI (cod 55.01)	55	0	0	0	0	0	0	0	0	0	0	0	0
Titlul VIII Proiecte cu finanțare din Fonduri externe	56												
TITLUL X Proiecte cu finanțare din fonduri externe	58	0	0	0	0	0	0	0	0	0	0	0	0
CHELTUIELI DE CAPITAL (cod 71+72+75)	70	7.145.930	-	807.526	2.765.646	2.765.243	807.515	8.500.000	8.700.000	9.000.000	9.000.000	9.000.000	9.000.000
TITLUL XIII ACTIVE NEFINANCIARE (cod 71.01 + 71.03)	71	7.145.930	-	807.526	2.765.646	2.765.243	807.515	8.500.000	8.700.000	9.000.000	9.000.000	9.000.000	9.000.000
Active fixe (cod 71.01.01 la 71.01.03+71.01.30)	71.01	7.145.930	-	807.526	2.765.646	2.765.243	807.515	8.500.000	8.700.000	9.000.000	9.000.000	9.000.000	9.000.000
Construcții	71.01.01												
Mașini, echipamente si mijloace de transport	71.01.02	3.915.456	-	-	1.957.728	1.957.728	-	-	-	-	-	-	-
Mobilier, aparatură birotică și alte active corporale	71.01.03												
Alte active fixe	71.01.30	3.230.474	-	807.526	807.918	807.515	807.515	8.500.000	8.700.000	9.000.000	9.000.000	9.000.000	9.000.000
Reparații capitale aferente activelor fixe	71.03	0	0	0	0	0	0	0	0	0	0	0	0
TITLUL XIV ACTIVE FINANCIARE (cod 72.01)	72	0	0	0	0	0	0	0	0	0	0	0	0
Active financiare (cod 72.01.01)	72.01	0	0	0	0	0	0	0	0	0	0	0	0
Participare la capitalul social al societăților comerciale	72.01.01	0	0	0	0	0	0	0	0	0	0	0	0
TITLUL XV FONDUL NAȚIONAL DE DEZVOLTARE	75												
OPERATIUNI FINANCIARE (cod 81)	79	0	0	0	0	0	0	0	0	0	0	0	0
TITLUL XVII RAMBURSARI DE CREDITE (cod 81.04)	81	0	0	0	0	0	0	0	0	0	0	0	0
TITLUL XIX PLATI EFECTUATE IN ANII PRECEDENTI SI RECUPERATE IN ANUL CURENT (85.01)	85	X	X	X	X	X	X	X	X	X	X	X	X
TITLUL XX REZERVE, EXCEDENT/DEFICIT	90												

NOTA: Se va completa, după caz, cu alte articole și alineate și indicatorilor privind finanțelor publice, aprobată cu ordin public, nr.1954/2005
Sumele prevăzute la titlul XVIII "Plati efectuate in anii precedenti si recuperate in anul curent" vor fi evidențiate cu semnul minus "-"

Ordonator principal de credite,

.....

unor lucrări și servicii de interes public local, în baza	20.19	-	-	-	-	-	-	-	-	-
Reabilitare infrastructura program inundatii pentru	20.20	-	-	-	-	-	-	-	-	-
Meteorologie	20.21	-	-	-	-	-	-	-	-	-
Finantarea actiunilor din domeniul apelor	20.22	-	-	-	-	-	-	-	-	-
Prevenirea si combaterea inundatiilor si ingheturilor	20.23	-	-	-	-	-	-	-	-	-
Comisioane si alte costuri aferente imprumuturilor (cod	20.24	-	-	-	-	-	-	-	-	-
reprezentarea intereselor statului, potrivit dispozitiilor	20.25	-	-	-	-	-	-	-	-	-
Tichete cadou	20.27	-	-	-	-	-	-	-	-	-
Alte cheltuieli (cod 20.30.01 la	20.30	6.000,0	-	-	-	-	-	-	-	-
Prime de asigurare non-viata	20.30.03	3.000,0	-	5.000,0	1.000,0	-	10.000,0	10.000,0	10.000,0	-
Alte cheltuieli cu bunuri si servicii	20.30.30	3.000,0	-	2.000,0	1.000,0	-	6.000,0	6.000,0	6.000,0	-
TITLUL III DOBANZI (cod 30.01 la 30.03)	30	-	-	-	-	-	-	-	-	-
TITLUL IV SUBVENTII (cod 40.03+40.20+40.30)	40	-	-	-	-	-	-	-	-	-
TITLUL V FONDURI DE REZERVA (cod 50.04)	50	-	-	-	-	-	-	-	-	-
Fond de rezerva bugetara la dispozitia autoritatilor locale	50.04	-	-	-	-	-	-	-	-	-
TITLUL VI TRANSFERURI INTRE UNITATI ALE	51 SF	29.113.240	-	7.398.437	8.537.622	7.651.705	5.525.476	29.154.740,0	29.154.740,0	29.154.740,0
Transferuri curente (cod	51.01	29.113.240	-	7.398.437	8.537.622	7.651.705	5.525.476	29.154.740,0	29.154.740,0	29.154.740,0
51.01.01+51.01.03+51.01.05+51.01.14+51.01.15+51.01.24+	51.01.01	29.113.240	-	7.398.437	8.537.622	7.651.705	5.525.476	29.154.740,0	29.154.740,0	29.154.740,0
Transferuri catre institutii publice	51.01.01	29.113.240	-	7.398.437	8.537.622	7.651.705	5.525.476	29.154.740,0	29.154.740,0	29.154.740,0
TITLUL VII ALTE TRANSFERURI (cod 55.01+ 55.02)	55 SF	-	-	-	-	-	-	-	-	-
TITLUL IX ASISTENTA SOCIALA (cod 57.02)	57	-	-	-	-	-	-	-	-	-
Ajutoare sociale (cod 57.02.01 la 57.02.05)	57.02	-	-	-	-	-	-	-	-	-
TITLUL XI ALTE CHELTUIELI (cod 59.01 + 59.02 + 59.08	59	8.226.200	-	1.799.800	3.162.880	2.069.800	1.193.720	8.228.200,0	8.228.200,0	8.228.200,0
Burse	59.01	-	-	-	-	-	-	-	-	-
Ajutoare pentru daune provocate de calamitățile naturale	59.02	-	-	-	-	-	-	-	-	-
Programe pentru tineret	59.08	-	-	-	-	-	-	-	-	-
Asociatii si fundatii	59.11	-	-	-	-	-	-	-	-	-
Sustinerea cultelor	59.12	-	-	-	-	-	-	-	-	-
Contributii la salarizarea personalului neclerical	59.15	7.134.000	-	1.783.500	2.639.580	1.783.500	927.420	7.134.000,0	7.134.000,0	7.134.000,0
Despăgubiri civile	59.17	-	-	-	-	-	-	-	-	-
Sume destinate finantarii programelor sportive realizate	59.20	1.000.000	-	-	500.000	250.000	250.000	1.000.000,0	1.000.000,0	1.000.000,0
de structurile sportive de drept privat	59.20	1.000.000	-	-	500.000	250.000	250.000	1.000.000,0	1.000.000,0	1.000.000,0
Actiuni cu caracter stiintific si social-cultural	59.22	27.000	-	-	7.000	20.000	-	28.900,0	28.900,0	28.900,0
Sume aferente persoanelor cu handicap neincadrate	59.40	65.200,0	-	16.300,0	16.300,0	16.300,0	16.300,0	65.300,0	65.300,0	65.300,0
OPERATIUNI FINANCIARE (cod 80+81)	79	-	-	-	-	-	-	-	-	-
TITLUL XVI ÎMPRUMUTURI (cod 80.03+80.30)	80	-	-	-	-	-	-	-	-	-
TITLUL XVII RAMBURSARI DE CREDITE (cod 81.01+81.0;	81	-	-	-	-	-	-	-	-	-
TITLUL XIX PLATI EFECTUATE IN ANII PRECEDENTI SI	85	63.319,0	X	63.319,0	-	-	-	X	X	X
Plati efectuate in anii precedenti si recuperate in anul	85.01	63.319,0	X	63.319,0	-	-	-	X	X	X
Plati efectuate in anii precedenti si recuperate in anul	85.01.01	63.319,0	X	63.319,0	-	-	-	X	X	X
TITLUL XX REZERVE, EXCEDENT/DEFICIT	90	-	-	-	-	-	-	-	-	-
Excedent 92.01.96	92.01	-	-	-	-	-	-	-	-	-
Excedentul secțiunii de funcționare	92.01.96	-	-	-	-	-	-	-	-	-
Deficit 93.01.96	93.01	-	-	-	-	-	-	-	-	-
Deficitul secțiunii de funcționare	93.01.96	-	-	-	-	-	-	-	-	-
SECȚIUNEA DE DEZVOLTARE (cod		31.185.419,0	-	4.361.670	8.717.917	8.677.916	9.427.916	23.701.879,0	13.351.507,0	-
51+55+56+58+70+79+85)		31.185.419,0	-	4.361.670	8.717.917	8.677.916	9.427.916	23.701.879,0	13.351.507,0	-
TITLUL VI TRANSFERURI INTRE UNITATI ALE										
ADMINISTRATIEI PUBLICE (cod 51.02)	51	1.547.915,0	-	7.915	290.000	250.000	1.000.000	-	-	-
Transferuri de capital (cod 51.02.12+51.02.28+51.02.29)	51.02	1.547.915,0	-	7.915	290.000	250.000	1.000.000	-	-	-
Transferuri pentru finantarea investitiilor la spitale	51.02.12	-	-	-	-	-	-	-	-	-
Alte transferuri de capital catre institutii publice	51.02.29	1.547.915,0	-	7.915	290.000	250.000	1.000.000	-	-	-
TITLUL VII ALTE TRANSFERURI (cod 55.01)	55	-	-	-	-	-	-	-	-	-
Titlul VIII Proiecte cu finantare din Fonduri externe	56	741.829,0	-	741.829,0	-	-	-	-	-	-

Programe din Fondul European de Dezvoltare Regională (FEDR) (cod 56.01.03)	56.01	741.829,0		741.829,0	-	-	-	-	-	-
Cheltuieli neeligibile	56.01.03	741.829,0		741.829,0	-	-	-	-	-	-
TITLUL X Proiecte cu finanțare din fonduri externe	58	14.447.701,0		3.611.926,0	3.611.925,0	3.611.925,0	3.611.925,0	3.611.925,0	23.701.879,0	13.351.507,0
Programe din Fondul European de Dezvoltare Regională	58.01	13.503.701,0		3.375.926,0	3.375.925,0	3.375.925,0	3.375.925,0	3.375.925,0	23.701.879,0	13.351.507,0
Finanțarea națională	58.01.01	1.718.739,0		429.685,0	429.684,0	429.685,0	429.685,0	429.685,0	2.933.341,0	1.632.727,0
Finanțare externă nerambursabilă	58.01.02	11.237.903,0		2.809.476,0	2.809.476,0	2.809.476,0	2.809.475,0	2.809.475,0	19.179.540,0	10.675.514,0
Cheltuieli neeligibile	58.01.03	547.059,0		136.765,0	136.765,0	136.764,0	136.765,0	136.765,0	1.588.998,0	1.043.266,0
Programe Instrumentul European de Vecinătate (ENI)	58.12	944.000,0		236.000,0	236.000,0	236.000,0	236.000,0	236.000,0	-	-
Finanțarea națională	58.12.01	-		-	-	-	-	-	-	-
Finanțare externă nerambursabilă	58.12.02	868.000,0		217.000,0	217.000,0	217.000,0	217.000,0	217.000,0	-	-
Cheltuieli neeligibile	58.12.03	76.000,0		19.000,0	19.000,0	19.000,0	19.000,0	19.000,0	-	-
CHELTUIELI DE CAPITAL (cod 71+72+75)	70	14.447.974,0		-	4.815.992,0	4.815.991,0	4.815.991,0	4.815.991,0	-	-
TITLUL XIII ACTIVE NEFINANCIARE (cod 71.01 + 71.03)	71	14.447.974,0		-	4.815.992,0	4.815.991,0	4.815.991,0	4.815.991,0	-	-
Active fixe (cod 71.01.01 la 71.01.03+71.01.30)	71.01	14.447.974,0		-	4.815.992,0	4.815.991,0	4.815.991,0	4.815.991,0	-	-
Construcții	71.01.01	10.882.846,0		-	3.627.615,0	3.627.615,0	3.627.616,0	3.627.616,0	-	-
Mașini, echipamente și mijloace de transport	71.01.02	-		-	-	-	-	-	-	-
Mobilier, aparatură birotică și alte active corporale	71.01.03	-		-	-	-	-	-	-	-
Alte active fixe	71.01.30	3.565.128,0		-	1.188.377,0	1.188.376,0	1.188.375,0	1.188.375,0	-	-
Reparații capitale aferente activelor fixe	71.03	-		-	-	-	-	-	-	-
TITLUL XIV ACTIVE FINANCIARE (cod 72.01)	72	-		-	-	-	-	-	-	-
Active financiare (cod 72.01.01)	72.01	-		-	-	-	-	-	-	-
Participare la capitalul social al societăților comerciale	72.01.01	-		-	-	-	-	-	-	-
TITLUL XV FONDUL NAȚIONAL DE DEZVOLTARE	75	-		-	-	-	-	-	-	-
OPERATIUNI FINANCIARE (cod 81)	79	-		-	-	-	-	-	-	-
TITLUL XVII RAMBURSARI DE CREDITE (cod 81.04)	81	-		-	-	-	-	-	-	-
Rambursarea împrumuturilor contractate pentru finanțarea proiectelor cu finanțare UE	81.04	-		-	-	-	-	-	-	-
TITLUL XIX PLATI EFECTUATE IN ANII PRECEDENTI SI	85	X	X	X	X	X	X	X	X	X
TITLUL XX REZERVE, EXCEDENT/DEFICIT	90	-		-	-	-	-	-	-	-

NOTA: Se va completa, după caz, cu alte articole și alineate indicatorilor privind finanțelor publice, aprobată cu ordi publice, nr.1954/2005
Sumele prevăzute la titlul XVIII "Plati efectuate in anii precedenti si recuperate in anul curent" vor fi evidențiate cu semnul minus "-"

Ordonator principal de credite,

.....

unor lucrări și servicii de interes public local, în baza unor	20.19	-	-	-	-	-	-	-	-	-
Reabilitare infrastructura program inundatii pentru	20.20	-	-	-	-	-	-	-	-	-
Meteorologie	20.21	-	-	-	-	-	-	-	-	-
Finantarea actiunilor din domeniul apelor	20.22	-	-	-	-	-	-	-	-	-
Prevenirea si combaterea inundatiilor si ingheturilor	20.23	-	-	-	-	-	-	-	-	-
Comisioane si alte costuri aferente imprumuturilor (cod	20.24	-	-	-	-	-	-	-	-	-
reprezentarea intereselor statului, potrivit dispozitiilor	20.25	-	-	-	-	-	-	-	-	-
Tichete cadou	20.27	-	-	-	-	-	-	-	-	-
Alte cheltuieli (cod 20.30.01 la	20.30	719.000	-	247.000	183.250	178.250	110.500	290.000	290.000	290.000
Prime de asigurare non-viata	20.30.03	36.000	-	10.800	9.000	9.000	7.200	40.000	40.000	40.000
Chirii	20.30.04	55.000	-	22.700	15.500	10.500	6.300	-	-	-
Executarea silita a creantelor bugetare	20.30.09	13.000	-	13.000	-	-	-	-	-	-
Alte cheltuieli cu bunuri si servicii	20.30.30	615.000	-	200.500	158.750	158.750	97.000	250.000	250.000	250.000
TITLUL IV SUBVENTII (cod 40.03+40.20+40.30)	40	-	-	-	-	-	-	-	-	-
Subvenții pentru acoperirea diferențelor de preț și tar	40.03	-	-	-	-	-	-	-	-	-
Subvenții pentru compensarea creșterilor	40.20	-	-	-	-	-	-	-	-	-
Alte subvenții	40.30	-	-	-	-	-	-	-	-	-
TITLUL V FONDURI DE REZERVA (cod 50.04)	50	-	-	-	-	-	-	-	-	-
Fond de rezerva bugetara la dispozitia autorităților locale	50.04	-	-	-	-	-	-	-	-	-
TITLUL VI TRANSFERURI INTRE UNITATI ALE	51 SF	5.658.429	-	1.563.298	1.627.328	1.271.944	1.195.859	5.477.429	5.477.429	5.477.429
TITLUL VII ALTE TRANSFERURI (cod 55.01+ 55.02)	55 SF	-	-	-	-	-	-	-	-	-
A. Transferuri interne (cod 55.01.18+55.01.63+55.01.65)	55.01	-	-	-	-	-	-	-	-	-
TITLUL IX ASISTENTA SOCIALA (cod 57.02)	57	100.000	-	25.000	25.000	25.000	25.000	100.000	100.000	100.000
Ajutoare sociale (cod 57.02.01 la 57.02.05)	57.02	100.000	-	25.000	25.000	25.000	25.000	100.000	100.000	100.000
Ajutoare sociale in numerar	57.02.01	100.000	-	25.000	25.000	25.000	25.000	100.000	100.000	100.000
TITLUL XI ALTE CHELTUIELI (cod 59.01 + 59.02 + 59.08)	59	787.500	-	259.000	262.000	261.500	5.000	787.500	787.500	787.500
OPERATIUNI FINANCIARE (cod 80+81)	79	-	-	-	-	-	-	-	-	-
TITLUL XVI ÎMPRUMUTURI (cod 80.03+80.30)	80	-	-	-	-	-	-	-	-	-
TITLUL XVII RAMBURSARI DE CREDITE (cod 81.01+81.02+)	81	-	-	-	-	-	-	-	-	-
TITLUL XIX PLATI EFECTUATE IN ANII PRECEDENTI SI	85	201.162	X	201.162	-	-	-	-	-	-
Plati efectuate in anii precedenti si recuperate in anul	85.01	201.162	X	201.162	-	-	-	-	-	-
Plati efectuate in anii precedenti si recuperate in anul curent	85.01.01	201.162	X	201.162	-	-	-	-	-	-
TITLUL XX REZERVE, EXCEDENT/DEFICIT	90	-	-	-	-	-	-	-	-	-
SECȚIUNEA DE DEZVOLTARE (cod	51+55+56+58+70+79+85)	46.184.026	-	13.890.254	11.584.806	11.489.800	9.219.166	15.000.000	15.000.000	15.000.000
TITLUL VI TRANSFERURI INTRE UNITATI ALE	51	18.000	-	-	18.000	-	-	-	-	-
ADMINISTRATIEI PUBLICE (cod 51.02)	51.02	18.000	-	-	18.000	-	-	-	-	-
Transferuri de capital (cod 51.02.12+51.02.28+51.02.29)	51.02	18.000	-	-	18.000	-	-	-	-	-
Alte transferuri de capital catre institutii publice	51.02.29	18.000	-	-	18.000	-	-	-	-	-
TITLUL VII ALTE TRANSFERURI (cod 55.01)	55	-	-	-	-	-	-	-	-	-
Titlul VIII Proiecte cu finantare din Fonduri externe	56	-	-	-	-	-	-	-	-	-
TITLUL X Proiecte cu finantare din fonduri externe	58	31.935.337	-	9.580.594	7.983.785	7.983.785	6.387.173	-	-	-
Programe din Fondul European de Dezvoltare Regională	58.01	19.164.120	-	5.749.230	4.790.980	4.790.980	3.832.930	-	-	-
Finanțarea națională	58.01.01	2.194.123	-	658.240	548.530	548.530	438.823	-	-	-
Finanțare externă nerambursabilă	58.01.02	14.346.192	-	4.303.850	3.586.500	3.586.500	2.869.342	-	-	-
Cheltuieli neeligibile	58.01.03	2.623.805	-	787.140	655.950	655.950	524.765	-	-	-
Programe din Fondul Social European (FSE) (58.02.01 la 58.02.03)	58.02	12.771.217	-	3.831.364	3.192.805	3.192.805	2.554.243	-	-	-
Finanțarea națională	58.02.01	1.940.726	-	582.217	485.182	485.182	388.144	-	-	-
Finanțare externă nerambursabilă	58.02.02	10.815.491	-	3.244.647	2.703.873	2.703.872	2.163.099	-	-	-
Cheltuieli neeligibile	58.02.03	15.000	-	4.500	3.750	3.750	3.000	-	-	-
CHELTUIELI DE CAPITAL (cod 71+72+75)	70	14.230.689	-	4.309.660	3.583.021	3.506.015	2.831.993	15.000.000	15.000.000	15.000.000
TITLUL XIII ACTIVE NEFINANCIARE (cod 71.01 + 71.03)	71	14.230.689	-	4.309.660	3.583.021	3.506.015	2.831.993	15.000.000	15.000.000	15.000.000
Active fixe (cod 71.01.01 la 71.01.03+71.01.30)	71.01	14.230.689	-	4.309.660	3.583.021	3.506.015	2.831.993	15.000.000	15.000.000	15.000.000
Construcții	71.01.01	12.519.703	-	3.755.910	3.129.926	3.129.925	2.503.942	-	-	-
Mașini, echipamente si mijloace de transport	71.01.02	293.650	-	141.080	53.766	53.767	45.057	-	-	-

Mobilier, aparatură birotică și alte active corporale	71.01.03	169.000	-	138.550	10.875	10.875	8.700	-	-	-
Alte active fixe	71.01.30	1.248.336	-	274.140	388.454	311.448	274.294	15.000.000	15.000.000	15.000.000
Reparații capitale aferente activelor fixe	71.03	-	-	-	-	-	-	-	-	-
TITLUL XIV ACTIVE FINANCIARE (cod 72.01)	72	-	-	-	-	-	-	-	-	-
TITLUL XV FONDUL NAȚIONAL DE DEZVOLTARE	75	-	-	-	-	-	-	-	-	-
OPERATIUNI FINANCIARE (cod 81)	79	-	-	-	-	-	-	-	-	-
TITLUL XVII RAMBURSARI DE CREDITE (cod 81.04)	81	-	-	-	-	-	-	-	-	-
TITLUL XIX PLATI EFECTUATE IN ANII PRECEDENTI SI	85	X	X	X	X	X	X	X	X	X
TITLUL XX REZERVE, EXCEDENT/DEFICIT	90	-	-	-	-	-	-	-	-	-

NOTA: Se va completa, după caz, cu alte articole și alineate p indicatorilor privind finanțelor publice, aprobată cu ordin public, nr.1954/2005
Sumele prevăzute la titlul XVIII "Plati efectuate in anii precedenti si recuperate in anul curent" vor fi evidențiate cu semnul minus "-"

Ordonator principal de credite,

.....

OPERATIUNI FINANCIARE (cod 80+81)	79	0	0	0	0	0	0	0	0	0	0
TITLUL XVI ÎMPRUMUTURI (cod 80.03+80.30)	80	0	0	0	0	0	0	0	0	0	0
TITLUL XVII RAMBURSARI DE CREDITE (cod 81.01+81.02+81.03)	81	0	0	0	0	0	0	0	0	0	0
Sume rambursate aferente alocărilor din Fondul de	81.05										
TITLUL XIX PLATI EFECTUATE IN ANII PRECEDENTI SI	85	X	X	X	X	X	X	X	X	X	X
Plati efectuate in anii precedenti si recuperate in anul curent	85.01	X	X	X	X	X	X	X	X	X	X
Plati efectuate in anii precedenti si recuperate in anul curent în secțiunea de funcționare a bugetului local	85.01.01	X	X	X	X	X	X	X	X	X	X
TITLUL XX REZERVE, EXCEDENT/DEFICIT	90										
SECȚIUNEA DE DEZVOLTARE (cod 51+55+56+58+70+79+85)		11.973.084	-	3.069.134	2.967.984	2.967.983	2.967.983	-	-	-	-
TITLUL VI TRANSFERURI INTRE UNITATI ALE	51	0	0	0	0	0	0	0	0	0	0
TITLUL VII ALTE TRANSFERURI (cod 55.01)	55	0	0	0	0	0	0	0	0	0	0
Titlu VIII Proiecte cu finanțare din Fonduri externe	56										
TITLUL X Proiecte cu finanțare din fonduri externe	58	11.871.934	-	2.967.984	2.967.984	2.967.983	2.967.983	-	-	-	-
Programe din Fondul de Coeziune (FC) (58.03.01 la 58.03.03)	58.03	11.184.934	-	2.796.234	2.796.234	2.796.233	2.796.233	-	-	-	-
Finanțarea națională	58.03.01	2.510.792	-	627.698	627.698	627.698	627.698	-	-	-	-
Finanțare externă nerambursabilă	58.03.02	6.669.290	-	1.667.323	1.667.323	1.667.322	1.667.322	-	-	-	-
Cheltuieli neeligibile	58.03.03	2.004.852	-	501.213	501.213	501.213	501.213	-	-	-	-
Programe Instrumentul European de Vecinătate (ENI) (58.12.01 la 58.12.03)	58.12	687.000	-	171.750	171.750	171.750	171.750	-	-	-	-
Finanțarea națională	58.12.01	-	-	-	-	-	-	-	-	-	-
Finanțare externă nerambursabilă	58.12.02	632.000	-	158.000	158.000	158.000	158.000	-	-	-	-
Cheltuieli neeligibile	58.12.03	55.000	-	13.750	13.750	13.750	13.750	-	-	-	-
CHELTUIELI DE CAPITAL (cod 71+72+75)	70	101.150	-	101.150	-	-	-	-	-	-	-
TITLUL XIII ACTIVE NEFINANCIARE (cod 71.01 + 71.03)	71	101.150	-	101.150	-	-	-	-	-	-	-
Active fixe (cod 71.01.01 la 71.01.03+71.01.30)	71.01	101.150	-	101.150	-	-	-	-	-	-	-
Construcții	71.01.01	-	-	-	-	0	0	0	0	0	0
Mașini, echipamente și mijloace de transport	71.01.02	-	-	-	-	0	0	0	0	0	0
Mobilier, aparatură birotică și alte active corporale	71.01.03	-	-	-	-	0	0	0	0	0	0
Alte active fixe	71.01.30	101.150	-	101.150	-	0	0	0	0	0	0
Reparații capitale aferente activelor fixe	71.03	-	0	0	0	0	0	0	0	0	0
TITLUL XIV ACTIVE FINANCIARE (cod 72.01)	72	0	0	0	0	0	0	0	0	0	0
Active financiare (cod 72.01.01)	72.01	0	0	0	0	0	0	0	0	0	0
Participare la capitalul social al societăților comerciale	72.01.01	0	0	0	0	0	0	0	0	0	0
TITLUL XV FONDUL NAȚIONAL DE DEZVOLTARE	75										
OPERATIUNI FINANCIARE (cod 81)	79	0	0	0	0	0	0	0	0	0	0
TITLUL XVII RAMBURSARI DE CREDITE (cod 81.04)	81	0	0	0	0	0	0	0	0	0	0
TITLUL XIX PLATI EFECTUATE IN ANII PRECEDENTI SI	85	0									
RECUPERATE IN ANUL CURENT (85.01)	85.01	0									
TITLUL XX REZERVE, EXCEDENT/DEFICIT	90										

NOTA: Se va completa, după caz, cu alte articole și alineate potri indicatorilor privind finanțelor publice, aprobată cu ordinul n publice, nr.1954/2005
Sumele prevăzute la titlul XVIII "Plati efectuate in anii precedenti si recuperate in anul curent" vor fi evidențiate cu semnul minus "-"

Ordonator principal de credite,

.....

TITLUL IV SUBVENTII (cod 40.03+40.20+40.30)	40	0	0	0	0	0	0	0	0	0	0
TITLUL V FONDURI DE REZERVA (cod 50.04)	50	0	0	0	0	0	0	0	0	0	0
TITLUL VI TRANSFERURI INTRE UNITATI ALE	51 SF	0	0	0	0	0	0	0	0	0	0
TITLUL VII ALTE TRANSFERURI (cod 55.01+ 55.02)	55 SF	0	0	0	0	0	0	0	0	0	0
A. Transferuri interne (cod 55.01.18+55.01.63+55.01.65)	55.01	0	0	0	0	0	0	0	0	0	0
TITLUL IX ASISTENTA SOCIALA (cod 57.02)	57	0	0	0	0	0	0	0	0	0	0
TITLUL XI ALTE CHELTUIELI (cod 59.01 + 59.02 + 59.08)	59	0	0	0	0	0	0	0	0	0	0
OPERATIUNI FINANCIARE (cod 80+81)	79	0	0	0	0	0	0	0	0	0	0
TITLUL XVI ÎMPRUMUTURI (cod 80.03+80.30)	80	0	0	0	0	0	0	0	0	0	0
TITLUL XVII RAMBURSARI DE CREDITE (cod 81.01+81.02+81.03)	81	0	0	0	0	0	0	0	0	0	0
TITLUL XIX PLATI EFECTUATE IN ANII PRECEDENTI SI	85	X	X	X	X	X	X	X	X	X	X
TITLUL XX REZERVE, EXCEDENT/DEFICIT	90										
SECȚIUNEA DE DEZVOLTARE (cod 51+55+56+58+70+79+85)	9548	0	9548	0	0	0	0	0	0	0	0
TITLUL VI TRANSFERURI INTRE UNITATI ALE	51	0	0	0	0	0	0	0	0	0	0
TITLUL VII ALTE TRANSFERURI (cod 55.01)	55	0	0	0	0	0	0	0	0	0	0
Titlul VIII Proiecte cu finantare din Fonduri externe	56										
TITLUL X Proiecte cu finanțare din fonduri externe	58	0	0	0	0	0	0	0	0	0	0
CHELTUIELI DE CAPITAL (cod 71+72+75)	70	9.548	-	9.548	-	-	-	-	-	-	-
TITLUL XIII ACTIVE NEFINANCIARE (cod 71.01 + 71.03)	71	9.548	-	9.548	-	-	-	-	-	-	-
TITLUL XIV ACTIVE FINANCIARE (cod 72.01)	72	0	0	0	0	0	0	0	0	0	0
TITLUL XV FONDUL NAȚIONAL DE DEZVOLTARE	75										
OPERATIUNI FINANCIARE (cod 81)	79	0	0	0	0	0	0	0	0	0	0
TITLUL XVII RAMBURSARI DE CREDITE (cod 81.04)	81	0	0	0	0	0	0	0	0	0	0
TITLUL XIX PLATI EFECTUATE IN ANII PRECEDENTI SI	85	X	X	X	X	X	X	X	X	X	X
TITLUL XX REZERVE, EXCEDENT/DEFICIT	90										

NOTA: Se va completa, după caz, cu alte articole și alineate pot indicatorilor privind finanțelor publice, aprobată cu ordinul publice, nr.1954/2005
Sumele prevăzute la titlul XVIII "Plati efectuate in anii precedenti si recuperate in anul curent" vor fi evidențiate cu semnul minus "-"

Ordonator principal de credite,

.....

finantate integral din venituri proprii	80.03	0	0	0	0	0	0	0	0	0	0	0	0
Alte imprumuturi	80.30	0	0	0	0	0	0	0	0	0	0	0	0
TITLUL XVII RAMBURSARI DE CREDITE (cod 81.01+81.02+81.03)	81	0	0	0	0	0	0	0	0	0	0	0	0
TITLUL XIX PLATI EFECTUATE IN ANII PRECEDENTI SI	85	2.241.387		2.241.387					X		X		X
Plati efectuate in anii precedenti si recuperate in anul curent	85.01	2.241.387		2.241.387					X		X		X
Plati efectuate in anii precedenti si recuperate in anul curent in	85.01.01	2.241.387		2.241.387					X		X		X
TITLUL XX REZERVE, EXCEDENT/DEFICIT	90								X		X		X
SECȚIUNEA DE DEZVOLTARE (cod 51+55+56+58+70+79+85)		96.751.353		19.314.662	20.683.774	18.795.564	37.957.353	265.571.131		28.532.663		12.355.929	
TITLUL VI TRANSFERURI INTRE UNITATI ALE	51								0	0		0	0
TITLUL VII ALTE TRANSFERURI (cod 55.01)	55	3.207.500		3.207.500					0	0		0	0
A. Transferuri Interne (cod 55.01.03+55.01.07 la 55.01.10)	55.01	3.207.500		3.207.500		0	0	0	0	0		0	0
Investitii ale agentilor economici cu capital de stat	55.01.12	3.207.500		3.207.500		0	0	0	0	0		0	0
Titlul VIII Proiecte cu finantare din Fonduri externe nerambursabile (FEN) postaderare (cod 56.01 la 56.05+cod 56.07 + 56.08 +56.11+ 56.15 la 56.18 +56.25+56.27+56.28+56.40)	56								0	0		0	0
TITLUL X Proiecte cu finantare din fonduri externe	58	64.428.643		16.107.162	16.107.161	16.107.160	16.107.160	220.909.388					
Programe din Fondul European de Dezvoltare Regională (FEDR)	58.01	64.428.643		16.107.162	16.107.161	16.107.160	16.107.160	220.909.388					
Finanțarea națională	58.01.01	8.943.369		2.235.843	2.235.842	2.235.842	2.235.842	28.718.221					
Finanțare externă nerambursabilă	58.01.02	54.209.750		13.552.438	13.552.438	13.552.437	13.552.437	187.772.979					
Cheltuieli neeligibile	58.01.03	1.275.524		318.881	318.881	318.881	318.881	4.418.188					
CHELTUIELI DE CAPITAL (cod 71+72+75)	70	29.115.210			4.576.613	2.688.404	21.850.193	44.661.743		28.532.663		12.355.929	
TITLUL XIII ACTIVE NEFINANCIARE (cod 71.01 + 71.03)	71	29.115.210			4.576.613	2.688.404	21.850.193	44.661.743		28.532.663		12.355.929	
TITLUL XIV ACTIVE FINANCIARE (cod 72.01)	72		0	0	0	0	0	0	0	0	0	0	0
TITLUL XV FONDUL NAȚIONAL DE DEZVOLTARE	75		0	0	0	0	0	0	0	0	0	0	0
OPERATIUNI FINANCIARE (cod 81)	79		0	0	0	0	0	0	0	0	0	0	0
TITLUL XVII RAMBURSARI DE CREDITE (cod 81.04)	81		0	0	0	0	0	0	0	0	0	0	0
TITLUL XIX PLATI EFECTUATE IN ANII PRECEDENTI SI	85	X	X	X	X	X	X	X	0	X	X	X	0
TITLUL XX REZERVE, EXCEDENT/DEFICIT	90												

NOTA: Se va completa, după caz, cu alte articole și alineate pot indicatorilor privind finanțelor publice, aprobată cu ordinul publice, nr.1954/2005
Sumele prevăzute la titlul XVIII "Plati efectuate in anii precedenti si recuperate in anul curent" vor fi evidențiate cu semnul minus "-"

Ordonator principal de credite,

.....

TITLUL VII ALTE TRANSFERURI (cod 55.01+ 55.02)	55 SF	0	0	0	0	0	0	0	0	0	0	0
TITLUL IX ASISTENȚA SOCIALĂ (cod 57.02)	57	0	0	0	0	0	0	0	0	0	0	0
TITLUL XI ALTE CHELTUIELI (cod 59.01 + 59.02 + 59.08 +59.11)	59	0	0	0	0	0	0	0	0	0	0	0
OPERATIUNI FINANCIARE (cod 80+81)	79	0	0	0	0	0	0	0	0	0	0	0
TITLUL XVI ÎMPRUMUTURI (cod 80.03+80.30)	80	0	0	0	0	0	0	0	0	0	0	0
TITLUL XVII RAMBURSARI DE CREDITE (cod 81.01+81.02+81)	81	0	0	0	0	0	0	0	0	0	0	0
TITLUL XIX PLATI EFECTUATE IN ANII PRECEDENTI SI	85	X	X	X	X	X	X	X	X	X	X	X
TITLUL XX REZERVE, EXCEDENT/DEFICIT	90											
SECȚIUNEA DE DEZVOLTARE (cod 51+55+56+58+70+79+85)												
		1.099.112	-	274.779	274.778	274.778	274.777	0	0	0	0	0
TITLUL VI TRANSFERURI INTRE UNITATI ALE	51	0	0	0	0	0	0	0	0	0	0	0
TITLUL VII ALTE TRANSFERURI (cod 55.01)	55	0	0	0	0	0	0	0	0	0	0	0
Titlul VIII Proiecte cu finanțare din Fonduri externe	56											
TITLUL X Proiecte cu finanțare din fonduri externe	58	1.099.112	-	274.779	274.778	274.778	274.777	0	0	0	0	0
Programe Instrumentul European de Vecinătate (ENI) (58.12.01 la	58.12	1.099.112	-	274.779	274.778	274.778	274.777,00					
Finanțarea națională	58.12.01	-						0	0	0	0	0
Finanțare externă nerambursabilă	58.12.02	1.011.183		252.796	252.796	252.796	252.795					
Cheltuieli neeligibile	58.12.03	87.929		21.983	21.982	21.982	21.982					
CHELTUIELI DE CAPITAL (cod 71+72+75)	70	-										
TITLUL XIII ACTIVE NEFINANCIARE (cod 71.01 + 71.03)	71	-						0	0	0	0	0
TITLUL XIV ACTIVE FINANCIARE (cod 72.01)	72	-						0	0	0	0	0
TITLUL XV FONDUL NAȚIONAL DE DEZVOLTARE	75							0	0	0	0	0
OPERATIUNI FINANCIARE (cod 81)	79	0	0	0	0	0	0	0	0	0	0	0
TITLUL XVII RAMBURSARI DE CREDITE (cod 81.04)	81	0	0	0	0	0	0	0	0	0	0	0
TITLUL XIX PLATI EFECTUATE IN ANII PRECEDENTI SI	85		X	X					X	X	X	
RECUPERATE IN ANUL CURENT (85.01)												
TITLUL XX REZERVE, EXCEDENT/DEFICIT	90											

NOTA: Se va completa, după caz, cu alte articole și alineate potri indicatorilor privind finanțelor publice, aprobată cu ordinul m publice, nr.1954/2005
Sumele prevăzute la titlul XVIII "Plati efectuate în anii precedenți și recuperate în anul curent" vor fi evidențiate cu semnul minus "-"

Ordonator principal de credite,

.....

LISTA
obiectivelor de investitii pe anul 2021, cu finantare partiala sau integrala de la buget

		lei							
1	DENUMIREA OBIECTIVULUI	VALOAREA TOTALA	TOTAL 2021	PREVEDERI 2021					
				Alte sur. consti. conf. L.	Surse proprii MRD	Fonduri nerambursabile	Credit MFP	Buget local	Buget de stat
2	3	4	5	6	7	8	9	10	
	TOTAL din care :	762.146.435	186.343.985	0	0	90.210.663	0	53.928.223	42.205.099
A.	Lucrari in continuare	600.743.223	133.043.580	0	0	74.721.924	0	19.025.636	39.296.020
B.	Lucrari noi	101.141.681	24.392.089	0	0	9.401.463	0	12.900.289	2.090.337
C.	Alte cheltuieli	60.261.531	28.908.316	0	0	6.087.276	0	22.002.298	818.742
	Cap. 51								
	Autoritati publice si actiuni externe - Total	6.844.777	2.405.167	0	0	1.236.345	0	979.734	189.088
B.	<u>Lucrari noi</u>	<u>2.880.317</u>	<u>141.712</u>	<u>0</u>	<u>0</u>	<u>0</u>	<u>0</u>	<u>141.712</u>	<u>0</u>
1	Reabilitarea imobilului Cladire – Filiala I Constanta, situat in municipiul Constanta, strada Izvor nr.23	2.880.317	141.712					141.712	
C.	<u>Alte cheltuieli - Total</u>	<u>3.964.460</u>	<u>2.263.455</u>	<u>0</u>	<u>0</u>	<u>1.236.345</u>	<u>0</u>	<u>838.022</u>	<u>189.088</u>
1	Dotari CJC (2020)	139.508	139.508					139.508	
2	Elaborare documentatie tehnico-economica faza DALI pentru obiectivul Reabilitare si consolidare Vila Buzau, str. Mihai Viteazu, nr. 47 corp C1, Eforie Sud	32.130	23.257					23.257	
3	Dotari (conform anexa 4.1)	388.857	388.857					388.857	
4	Elaborare documentatie tehnico-economica faza DALI pentru obiectivul Reabilitare si consolidare Vila Lotus, str. Closca, nr. 7, Eforie Sud	38.675	28.172					28.172	
5	Imbunatatirea capacitatii administrative a Consiliului Judetean Constanta	2.333.000	1.454.524			1.236.345		29.091	189.088
6	Lucrari de reabilitare termica si refacere finisaje cladire Bloc L4, amplasat in localitatea Constanta, bloc L4, Aleea Magnoliei nr. 2	470.050	0					0	
7	Intrare in legalitate constructie anexa si amenajare spatii birouri la imobilul C3 din incinta Pavilionului Expozitional Constanta	333.103	0					0	
8	Servicii de elaborare documentatie tehnico-economica faza DALI - Agigea (str. N. Titulescu nr. 157) corp C8	32.400	32.400					32.400	
9	Servicii de elaborare documentatie tehnico-economica faza DALI - Agigea (str. N. Titulescu nr. 157) corp C2	115.200	115.200					115.200	
10	Servicii de expertizare tehnica privind rezistenta si stabilitatea unor imobile aflate in domeniul public al judetului - C30, C32, C34 - str. Republicii nr. 7 - Eforie Sud	42.840	42.840					42.840	

lei

1	DENUMIREA OBIECTIVULUI	VALOAREA TOTALA	TOTAL 2021	PREVEDERI 2021					
				Alte sur. consti. conf. L.	Surse proprii MRD	Fonduri nerambursabile	Credit MFP	Buget local	Buget de stat
2	3	4	5	6	7	8	9	10	
11	Servicii de expertizare tehnica privind rezistenta si stabilitatea unor imobile aflate in domeniul public al judetului - C1, C2, C3, C4, C5 - str. Republicii nr. 38 (bungalouri) - Eforie Sud	13.090	13.090					13.090	
12	Servicii de expertizare tehnica privind rezistenta si stabilitatea unor imobile aflate in domeniul public al judetului - str. Carmen Silva nr. 1 (Cladire Pavilion Pirogoff) - Eforie Sud	5.950	5.950					5.950	
13	Servicii de expertizare tehnica privind rezistenta si stabilitatea unor imobile aflate in domeniul public al judetului - constructii A, B si C - str. Albastra nr. 8A - Constanta	8.330	8.330					8.330	
14	Inregistrarea - TEATRUL „FANTASIO” CONSTANTA - ca marca inregistrata la OSIM	11.327	11.327					11.327	
	Cap. 54								
	Alte servicii publice generale - Total	5.000	5.000					5.000	0
C.	Alte cheltuieli - Total	5.000	5.000	0	0	0	0	5.000	0
1	Structura Teritoriala pentru Probleme Speciale Constanta	5.000	5.000					5.000	
	Cap. 60								
	Aparare - Total	30.000	30.000					30.000	0
C.	Alte cheltuieli - Total	30.000	30.000	0	0	0	0	30.000	0
1	Centrului Militar Zonal Constanta	30.000	30.000					30.000	
	Cap. 61								
	Ordine publica si siguranta nationala - Total	417.540	417.540	0	0	0	0	417.540	0
C.	Alte cheltuieli - Total	417.540	417.540	0	0	0	0	417.540	0
1	Inspectoratul pentru Situatii de Urgenta "Dobrogea" al judetului Constanta	417.540	417.540			0		417.540	
2	Autoritatea Teritoriala de Ordine Publica	0	0					0	
	Cap. 65								
	Invatamant	180.000	180.000	0	0	0	0	180.000	0
A.	Lucrari in continuare	0	0	0	0	0	0	0	0
1	Centrul Scolar pentru Educatie Incluziva „Maria Montessori” Constanta	0	0					0	
C.	Alte cheltuieli - Total	180.000	180.000	0	0	0	0	180.000	0
1	Centrul Scolar pentru Educatie Incluziva „Delfinul” Constanta	0	0					0	
2	Centrul Scolar pentru Educatie Incluziva „Maria Montessori” Constanta	150.000	150.000					150.000	
3	Centrul Scolar pentru Educatie Incluziva Albatros Constanta	0	0					0	
4	Centrul Judetean de Resurse si Asistenta Educationala Constanta	30.000	30.000					30.000	
	Cap. 66								
	Sanatate	53.339.532	7.145.930	0	0	0	0	7.145.930	0
A.	Lucrari in continuare	8.994.714	366.900	0	0	0	0	366.900	0
1	Amenajari interioare/exteroare, consolidare si modernizare imobil D+P+1E - pentru Serviciul Clinic Judetean de Medicina Legala Constanta din str. Stefan cel Mare nr.133 - faza PT + Executie lucrari + dotari	8.897.006	269.192					269.192	

1	DENUMIREA OBIECTIVULUI	VALOAREA TOTALA	TOTAL 2021	PREVEDERI 2021					
				Alte sur. consti. conf. L.	Surse proprii MRD	Fonduri nerambursabile	Credit MFP	Buget local	Buget de stat
2	3	4	5	6	7	8	9	10	
2	Servicii de proiectare, servicii asistenta tehnica din partea proiectantului si executie lucrari pentru reamenajare acces principal la corpul de cladire - policlinica 2, prin desfacere rampa persoane cu dizabilitati si pozitionare lift persoane cu dizabilitati - str. Stefan cel Mare nr. 133	97.708	97.708					97.708	
B.	Lucrari noi	37.790.936	225.148	-	-	-	-	225.148	-
1	Amenajarea, consolidarea si modernizarea imobilelor C1 si C2 in vederea infiintarii unei Sectii Clinice Medicala III cu Compartiment de Reumatologie si Centru de Excelenta in Diagnosticul Bolilor Inflamatorii Reumatice mediate imun si Baza de Tratament - Reabilitare Medicala, conform standardelor europene - str. Stefan cel Mare, nr. 133, Lot 2, municipiul Constanta	36.282.165	0					0	
2	Gospodarie de apa hidranti exteriori - deserveste policlinica 2, Serviciul de medicina legala Constanta si sectia Clinica medicala III cu Compartiment de Reumatologie si Centru de Excelenta in Diagnosticul Bolilor Inflamatorii Reumatice mediate imun si baza de Tratament - Reabilitare Medicala, conform standardelor europene	1.508.771	225.148					225.148	
C.	Alte cheltuieli - Total	6.553.882	6.553.882	0	0	0	0	6.553.882	0
1	Furnizare echipamente medicale pentru Compartimentul Terapie Intensiva Neonatala a Spitalului Clinic Judetean de Urgenta „Sf. Apostol Andrei” Constanta	4.303.882	4.303.882					4.303.882	
2	Servicii de proiectare, asistenta tehnica din partea proiectantului si executie lucrari de desfiintare imobile str. Semanatorului nr. 8	250.000	250.000					250.000	
3	Studii - actualizare/completare/reproiectare/elaborare	2.000.000	2.000.000					2.000.000	
	Cap. 67								
	Cultura, recreere si religie - Total	166.596.012	29.637.504	0	0	12.105.903	0	8.194.870	9.336.731
A.	Lucrari in continuare - Total	147.532.419	25.128.376	0	0	11.237.903	0	4.553.742	9.336.731
1	Restaurarea, consolidarea, protectia, conservarea si punerea in valoare a sitului arheologic Cetatea Capidava - Rest de executat	74.236.949	741.829			0		741.829	0
2	„Extindere Delfinariu, municipiul Constanta”	24.674.249	10.882.846					3.264.854	7.617.992
3	„Restaurarea, conservarea, amenajarea și punerea în valoare a Edificiului Roman cu Mozaic”	14.362.838	4.302.865			3.657.435		86.057	559.373
4	„Restaurarea, conservarea, amenajarea si valorificarea cultural turistica a Cetatii Carsium (Harsova)”	9.233.715	2.735.773			2.085.165		331.700	318.908
5	„Salvarea si punerea in valoare a Mormantului pictat Hypogeu”	5.502.847	1.785.185			1.517.407		35.704	232.074
6	„Reabilitarea Muzeului de Istorie Națională și Arheologie Constanța”	19.521.821	4.679.878			3.977.896		93.598	608.384
B.	Lucrari noi	7.235.970	-	-	-	-	-	-	-
1	Servicii de proiectare, servicii de asistenta tehnica din partea proiectantului si executie de lucrari pentru obiectivului „Reabilitare si modernizare Teatrul de Vara Mamaia”	7.235.970	0					0	
C.	Alte cheltuieli - Total	11.827.623	4.509.128	0	0	868.000	0	3.641.128	0
1	„Patrimoniul cultural comun – Sursă pentru dezvoltarea antreprenoriatului în Bazinul Mării Negre- TREASURE”, cod eMS BSB-371	4.509.811	944.000			868.000		76.000	
2	Biblioteca Judeteana Ioan N. Roman	-	0					0	

lei

1	DENUMIREA OBIECTIVULUI	VALOAREA TOTALA	TOTAL 2021	PREVEDERI 2021					
				Alte sur. consti. conf. L.	Surse proprii MRD	Fonduri nerambursabile	Credit MFP	Buget local	Buget de stat
2	3	4	5	6	7	8	9	10	
3	Construirea, organizarea si dotarea unui nou Acvariu in cadrul Complexului Muzeal de Stiinte ale Naturii Constanta	1.152.634	576.317					576.317	
4	Restaurarea si punerea in valoare a sitului arheologic Cetatea Histria	2.970.178	1.391.311					1.391.311	
5	Conservarea, protejarea si punerea in valoare a Ansamblului Rupestru Murfatlar	3.195.000	1.597.500					1.597.500	
	Cap. 68								
	Asigurari si asistenta sociala - Total	33.394.809	33.394.809	0	0	14.346.192	0	13.167.655	5.880.962
A.	<u>Lucrari in continuare - Total</u>	28.220.460	28.220.460	0	0	12.006.444	0	10.962.708	5.251.308
1	Directia Generala de Asistenta Sociala si Protectia Copilului	28.220.460	28.220.460	0		12.006.444		10.962.708	5.251.308
B.	<u>Lucrari noi</u>	712.218	712.218	0	0	0	0	712.218	0
1	Directia Generala de Asistenta Sociala si Protectia Copilului	712.218	712.218			0		712.218	0
C.	<u>Alte cheltuieli - Total</u>	4.462.131	4.462.131	0	0	2.339.748	0	1.492.729	629.654
1	Directia Generala de Asistenta Sociala si Protectia Copilului	4.385.126	4.385.126			2.339.748		1.415.724	629.654
2	<<Expertiza tehnica privind lucrările executate în cadrul proiectului „Extindere UAMS Agiea prin înființarea unui Centru de îngrijire a persoanelor cu afecțiuni Alzheimer”>>	77.005	77.005					77.005	
	Cap. 70								
	Locuinte, servicii si dezvoltare publica - Total	24.105.729	6.502.438	0	0	0	0	6.502.438	0
C.	<u>Alte cheltuieli - Total</u>	24.105.729	6.502.438	0	0	0	0	6.502.438	0
1	Intocmirea documentatiilor cadastrale ale bunurilor imobile din domeniul public al judetului Constanta	2.092.675	306.906					306.906	
2	Intocmirea documentatiilor cadastrale ale bunurilor imobile din domeniul privat al judetului Constanta	195.000	0					0	
3	Actiuni privind reducerea riscului seismic al constructiilor	0	0					0	0
4	Programul privind elaborarea si/sau actualizarea planurilor urbanistice generale ale localitatilor si a regulamentelor locale de urbanism	0	0					0	0
5	Documentatii de amenajare a teritoriului - Etape preliminarii/studii de fundamentare Plan de amenajarea teritoriului judetean	476.000	0					0	
6	Intocmirea documentatiilor cadastrale ale bunurilor imobile din domeniul public al judetului Constanta ce fac obiectul "Proiectului regional de dezvoltare a infrastructurii de apă și apă uzată în aria de operare a S.C. RAJA S.A. Constanța, în perioada 2014-2020"	216.318	216.318					216.318	
7	Proiectul regional de dezvoltare a infrastructurii de apa si apa uzata in aria de operare a SC RAJA SA Constanta in perioada 2014 - 2020	21.125.736	5.979.214					5.979.214	
	Cap. 74								
	Protectia mediului - Total	74.219.173	11.973.084	0	0	7.301.290	0	2.161.002	2.510.792
A.	<u>Lucrari in continuare - Total</u>	70.431.156	11.184.934	0	0	6.669.290	0	2.004.852	2.510.792
1.	Fazarea Proiectului „Sistem de Management Integrat al Deseurilor in Judetul Constanta"	70.431.156	11.184.934			6.669.290		2.004.852	2.510.792
C.	<u>Alte cheltuieli - Total</u>	3.788.017	788.150	0	0	632.000	0	156.150	0

1	DENUMIREA OBIECTIVULUI	VALOAREA TOTALA	TOTAL 2021	PREVEDERI 2021					
				Alte sur. consti. conf. L.	Surse proprii MRD	Fonduri nerambursabile	Credit MFP	Buget local	Buget de stat
1	2	3	4	5	6	7	8	9	10
1	„Modernizare și protejarea în comun a mediului înconjurător în Bazinul Mării Negre” - ALERT, cod eMS BSB-538	3.472.667	687.000			632.000		55.000	
2	Servicii de revizuire Plan Judetean de Gestionare a Deseurilor - Judetul Constanta	101.150	101.150					101.150	
3	Servicii de elaborare „Studii de evaluare a riscului pentru Centrele pentru Protectia Plantelor Constanta, Medgidia, Harsova si Cogeaalac	214.200	0					0	
	Cap. 83 Agricultura, silvicultura, piscicultura si vanatoare - Total	3.254.020	9.548	0	0	0	0	0	9.548
A.	Lucrari in continuare - Total	3.254.020	9.548	0	0	0	0	0	9.548
1	Reconstructie ecologica si impadurirea terenurilor degradate sau impropii folosintelor agricole, aflate in perimetrul de ameliorare a Orasului Harsova, judetul Constanta 185,58 ha	3.254.020	9.548					0	9.548
	Cap. 84 Transporturi - Total	398.342.924	93.543.853	0	0	54.209.750	0	15.056.125	24.277.978
A.	Lucrari in continuare - Total	342.310.454	68.133.362	0	0	44.808.287	0	1.137.434	22.187.641
1	Reabilitare drum judetean DJ222 M. Kogalniceanu - Cuza Voda - Medgidia, 17,7 km	39.440.450	661.107					8.162	652.945
2	Reabilitare drum judetean DJ224 - Medgidia - Tortomanu - Silistea - Bif. DC 63 (Tepes Voda) km 0+000 - 21+585	54.980.080	14.756.623					74.959	14.681.664
3	„Reabilitarea și modernizarea drumului județean DJ223 Tronsonul Cernavodă – Rasova – Aliman – Ion Corvin”	140.607.507	50.698.556			43.093.773		1.013.971	6.590.812
4	Modernizare infrastructura de transport regionala pe traseul DJ226, Corbu - Sacele-Istria-Mihai Viteazu	107.282.417	2.017.076			1.714.514		40.342	262.220
B.	Lucrari noi	52.522.240	23.313.011	0	0	9.401.463	0	11.821.211	2.090.337
1	Modernizare infrastructura de transport regionala pe traseul DJ226A, Cetatea Histria - DN22/Tariverde	27.623.188	11.713.011			9.401.463		221.211	2.090.337
2	„Modernizare DJ 391 (str. Farului): Tuzla, Tronson 2: km 0+532 – km 0+942, L = 410 ml”	1.733.156	1.100.000					1.100.000	
3	Modernizare DJ393 Arsa - DJ391 Albesti - Coroana, 9,69 km	23.165.896	10.500.000					10.500.000	
C.	Alte cheltuieli - Total	3.510.230	2.097.480	0	0	0	0	2.097.480	0
1	Servicii de întocmire a documentatiilor cadastrale si inscriere in cartea funciara a coridorului de expropriere si a imobilelor afectate de expropriere pentru investitia "Imbunatatirea accesului între E60 si platforma industrială Navodari prin modernizarea caii rutiere"	9.500	9.500					9.500	
2	Intocmirea documentatiilor cadastrale si inscrierea in cartea funciara a drumurilor judetene din domeniul public al judetului Constanta	195.000	50.000					50.000	
3	Modernizare DJ391 (str. Farului): Tuzla, 1,925 km km 0+000 - 1+925	30.000	30.000					30.000	
4	Modernizare DJ392 Pecineaga-Amzacea, 11,18 km km 10+855-22+035	375.230	375.230					375.230	
5	Modernizare DJ392 Vânători-Pecineaga, 3,0 km km 0+000-3+000	30.000	30.000					30.000	

lei

1	DENUMIREA OBIECTIVULUI	VALOAREA TOTALA	TOTAL 2021	PREVEDERI 2021					
				Alte sur. consti. conf. L.	Surse proprii MRD	Fonduri nerambursabile	Credit MFP	Buget local	Buget de stat
1	2	3	4	5	6	7	8	9	10
6	Modernizare DJ226B Pantelimonu de Jos - Grădina - Cogealac, 15,357 km km 16+643-32+000	95.000	95.000					95.000	
7	Redimensionare podeț tubular situat pe DJ 392 localitatea Plopeni km 38+700	30.000	30.000					30.000	
8	Reabilitarea si modernizarea drumurilor judetene DJ226A Tronsonul DN22/Tariverde - Cogealac si DJ226B Tronsonul Cogealac - Gradina-Pantelimon-DN2A/Crucea	2.535.500	1.267.750					1.267.750	
9	Modernizare DJ393 Arsa - DJ391 Albesti - Coroana, 9,69 km	150.000	150.000					150.000	
10	Modernizare DJ224 - bif.DC63 - Baltagesti, 5,2 km km 21+585 - 26+785	60.000	60.000					60.000	
	Cap. 87								
	Alte actiuni economice - Total	1.416.919	1.099.112	0	0	1.011.183	0	87.929	0
C.	Alte cheltuieli - Total	1.416.919	1.099.112	0	0	1.011.183	0	87.929	0
1	„Development and Promotion of Active in the Black Sea Basin” - EscapeLand, code MS BSB-1108	1.416.919	1.099.112			1.011.183		87.929	0

LISTA
cu dotari si utilaje independente pentru anul 2021

Nr. crt.	Denumire produs	UM	Cantitate	P.U. (inc. TVA)	TOTAL (inc. TVA) lei
1	Scaun ergonomic, confectionat din piele de culoare grenă și prevăzut cu brate și bază de culoare ciros	buc	1	3.100	3.100
2	Aparat de aer condiționat de 18000 BTU	buc	1	2.830	2.830
3	Autoturism	buc	1	90.000	90.000
4	Scaun/fotoliu directorial	buc	1	4.300	4.300
5	Computer desktop	buc	16	6.902	110.432
6	Computer laptop	buc	2	7.140	14.280
7	Imprimantă multifuncțională A4 color	buc	5	4.403	22.015
8	Imprimantă multifuncțională A3 color	buc	1	11.900	11.900
9	Achiziție a două bariere cu sistem Ticheting pentru parcare, cu montaj inclus, la Pavilionul Expozitional Constanta	buc	1	130.000	130.000
	TOTAL				388.857

22.03.2021

FORMULAR 14
I - Credite de angajament
II - Credite bugetare

PROGRAMUL DE INVESTIȚII PUBLICE
PE GRUPE DE INVESTIȚII ȘI SURSE DE FINANȚARE

lei -										
CAPITOL/ GRUPA/ SURSA	I/II	TOTAL	CHELTUIELI EFECTUATE până la 31/12/2019	Execuție preliminată 2020	PROPUNERI 2021	ESTIMARI 2022	ESTIMARI 2023	ESTIMARI 2024	Estimari anii ulteriori	
0	I	2=3+...+9	3	4	5	6	7	8	9	
1. Total surse de finanțare	I	656.330.762,12	98.584.908,00	403.116.615,14	90.866.992,31	60.841.074,67	2.921.172,00	-	-	
	II	656.330.760,65	83.028.737,00	76.025.604,20	186.343.982,75	297.585.928,86	13.346.507,84	-	-	
02 Buget local	I	144.006.323,77	16.810.252,00	50.914.279,63	65.435.537,45	10.680.484,69	165.770,00	-	-	
din care:	II	144.006.322,07	16.598.238,00	23.439.420,42	53.928.223,46	49.274.259,70	766.180,49	-	-	
56 Proiecte cu finanțare din fonduri externe nerambursabile postaderare	I	741.829,00	-	-	741.829,00	-	-	-	-	
	II	741.829,00	-	-	741.829,00	-	-	-	-	
58 Proiecte cu finanțare din fonduri externe nerambursabile aferente cadrului financiar 2014-2020	I	30.062.022,77	-	15.896.062,68	11.685.838,32	2.314.351,77	165.770,00	-	-	
	II	30.062.021,07	-	6.602.410,02	15.404.513,46	7.288.917,10	766.180,49	-	-	
71 Active nefinanciare	I	113.202.472,00	16.810.252,00	35.018.216,95	53.007.870,13	8.366.132,92	-	-	-	
	II	113.202.472,00	16.598.238,00	16.837.010,40	37.781.881,00	41.985.342,60	-	-	-	
08 Fonduri externe nerambursabile	I	352.788.994,63	-	288.537.448,81	19.113.949,20	42.747.707,62	2.389.889,00	-	-	
	II	352.788.993,97	-	38.549.720,60	90.210.662,76	213.117.102,90	10.911.507,71	-	-	
58 Proiecte cu finanțare din fonduri externe nerambursabile aferente cadrului financiar 2014-2020	I	352.788.994,63	-	288.537.448,81	19.113.949,20	42.747.707,62	2.389.889,00	-	-	
	II	352.788.993,97	-	38.549.720,60	90.210.662,76	213.117.102,90	10.911.507,71	-	-	
80 Alte surse	I	159.535.443,72	81.774.656,00	63.664.886,70	6.317.505,66	7.412.882,36	365.513,00	-	-	
	II	159.535.444,61	66.430.499,00	14.036.463,18	42.205.096,53	35.194.566,26	1.668.819,64	-	-	
58 Proiecte cu finanțare din fonduri externe nerambursabile aferente cadrului financiar 2014-2020	I	70.727.449,72	3.254.020,00	53.377.528,70	6.317.505,66	7.412.882,36	365.513,00	-	-	
	II	70.727.450,61	3.244.472,00	13.705.540,36	19.252.495,53	32.856.123,08	1.668.819,64	-	-	
71 Active nefinanciare	I	88.807.994,00	78.520.636,00	10.287.358,00	-	-	-	-	-	
	II	88.807.994,00	63.186.027,00	330.922,82	22.952.601,00	2.338.443,18	-	-	-	
A. Obiective (proiecte) de investiții în continuare										
TOTAL GENERAL										
1. Total surse de finanțare	I	546.553.531,93	98.456.015,00	359.646.651,88	32.190.900,63	53.338.792,42	2.921.172,00	-	-	
	II	546.553.530,36	83.028.737,00	59.052.775,35	133.043.577,97	258.081.932,20	13.346.507,84	-	-	
02 Buget local	I	71.073.375,57	16.681.359,00	31.344.968,11	12.399.339,16	10.481.939,30	165.770,00	-	-	
din care:	II	71.073.373,86	16.598.238,00	8.130.909,21	19.025.635,46	26.552.410,70	766.180,49	-	-	
56 Proiecte cu finanțare din fonduri externe nerambursabile postaderare	I	741.829,00	-	-	741.829,00	-	-	-	-	
	II	741.829,00	-	-	741.829,00	-	-	-	-	
Restaurarea, consolidarea, protecția, conservarea și punerea în valoare a sitului arheologic Cetatea Capidava - Rest de executat	I	741.829,00	-	-	741.829,00	-	-	-	-	
	II	741.829,00	-	-	741.829,00	-	-	-	-	
58 Proiecte cu finanțare din fonduri externe nerambursabile aferente cadrului financiar 2014-2020	I	28.703.692,57	-	15.284.464,16	11.137.652,03	2.115.806,38	165.770,00	-	-	
	II	28.703.690,86	-	6.459.796,81	14.568.931,46	6.908.782,10	766.180,49	-	-	
CAP. 67. Restaurarea, conservarea, amenajarea și punerea în valoare a Edificiului Roman cu Mozaic	I	287.257,00	-	239.148,00	2.172,00	1.493,00	44.444,00	-	-	
	II	287.256,30	-	-	86.057,30	143.164,00	58.035,00	-	-	
CAP. 67 Restaurarea, conservarea, amenajarea și valorificarea cultural turistică a Cetatii Carsium (Harsova)	I	880.294,98	-	818.386,97	7.504,81	54.403,20	-	-	-	
	II	880.294,98	-	4.195,40	331.699,60	69.472,78	474.927,20	-	-	
CAP. 67 Salvarea și punerea în valoare a Mormantului pictat Hypogeu	I	1.239.980,00	-	1.113.916,00	2.276,00	2.462,00	121.326,00	-	-	
	II	1.239.979,00	-	-	35.704,00	1.078.757,00	125.518,00	-	-	
CAP. 67 Reabilitarea Muzeului de Istorie Națională și Arheologie Constanța	I	501.151,65	-	294.570,67	39.033,20	167.547,78	-	-	-	
	II	501.151,64	-	2.250,00	93.597,56	297.603,79	107.700,29	-	-	
CAP. 68 Proiecte DGASPC	I	10.962.708,00	-	-	10.962.708,00	-	-	-	-	
	II	10.962.708,00	-	-	10.962.708,00	-	-	-	-	
CAP. 74 Fazarea Proiectului „Sistem de Management Integrat al Deșeurilor în Județul Constanța”	I	9.580.383,60	-	8.331.940,15	119.000,00	1.129.443,45	-	-	-	
	II	9.580.383,60	-	6.446.088,15	2.004.852,00	1.129.443,45	-	-	-	
CAP. 84 Reabilitarea și modernizarea drumului județean DJ223 Tronsonul Cernavodă – Rasova – Aliman – Ion Corvin	I	3.106.269,00	-	2.669.291,00	3.094,00	433.884,00	-	-	-	
	II	3.106.269,00	-	4.112,00	1.013.971,00	2.088.186,00	-	-	-	
CAP. 84 Modernizare infrastructura de transport regionala pe traseul DJ226, Corbu Sacele-Istria-Mihai Viteazu	I	2.145.648,34	-	1.817.211,37	1.864,02	326.572,95	-	-	-	
	II	2.145.648,34	-	3.151,26	40.342,00	2.102.155,08	-	-	-	

CAPITOL/ GRUPA/ SURSA	I/II	TOTAL	CHELTUIELI EFECTUATE până la 31/12/2019	Executie preliminata 2020	PROPUNERI 2021	ESTIMARI 2022	ESTIMARI 2023	ESTIMARI 2024	Estimari anii ulteriori
0	1	2=3+...+9	3	4	5	6	7	8	9
<i>71 Active nefinanciare</i>	I	41.627.854,00	16.681.359,00	16.060.503,95	519.858,13	8.366.132,92	-	-	-
	II	41.627.854,00	16.598.238,00	1.671.112,40	3.714.875,00	19.643.628,60	-	-	-
CAP. 66 Amenajari interioare/exteroare, consolidare si modernizare imobil D+P+1E - pentru Serviciul Clinic Judetean de Medicina Legala Constanta din str. Stefan cel	I	8.897.006,00	128.520,00	4.746.119,95	123.000,00	3.899.366,05			
CAP. 66 Servicii de proiectare, servicii asistenta tehnica din partea proiectantului si executie lucrari pentru reamenajare acces principal la corpul de cladire - policlinica	II	8.897.006,00	128.520,00	1.215.220,01	269.192,00	7.284.073,99			
	I	97.708,00		97.708,00					
	II	97.708,00							
CAP. 67 Extindere Delfinariu, municipiul Constanta	I	16.080.301,00		11.216.676,00	396.858,13	4.466.766,87			
CAP. 84 Reabilitare drum judetean DJ222 M. Kogalniceanu - Cuza Voda - Medgidia, 17,7 km	II	16.080.301,00		455.892,39	3.264.854,00	12.359.554,61			
CAP. 84 Reabilitare drum judetean DJ224 - Medgidia - Tortomanu - Silistea - Bif. DC 63 (Tepes Voda) km 0+000 - 21+585	I	15.724.870,00	15.724.870,00						
	II	15.724.870,00	15.716.708,00		8.162,00				
	I	827.969,00	827.969,00						
	II	827.969,00	753.010,00		74.959,00				
08 Fonduri externe nerambursabile	I	320.468.671,05	-	267.561.135,57	14.204.136,72	36.313.509,76	2.389.889,00	-	-
	II	320.468.670,30	-	36.905.308,93	74.721.924,76	197.929.928,90	10.911.507,71	-	-
<i>58 Proiecte cu finantare din fonduri externe nerambursabile aferente cadrului financiar 2014-2020</i>	I	320.468.671,05	-	267.561.135,57	14.204.136,72	36.313.509,76	2.389.889,00	-	-
	II	320.468.670,30	-	36.905.308,93	74.721.924,76	197.929.928,90	10.911.507,71	-	-
CAP. 67. Restaurarea, conservarea, amenajarea și punerea în valoare a Edificiului Roman cu Mozaic	I	12.208.413,00		10.163.790,00	92.300,00	63.444,00	1.888.879,00		
	II	12.208.412,25			3.657.435,25	6.084.477,00	2.466.500,00		
CAP. 67 Restaurarea, conservarea, amenajarea și valorificarea cultural turistica a Cetatii Carsium (Harsova)	I	8.404.649,96		7.419.821,62	139.059,05	845.769,29			
	II	8.404.649,95		178.304,32	2.085.165,00	2.952.593,35	3.188.587,28		
CAP. 67 Salvarea și punerea în valoare a Mormantului pictat Hypogeu	I	4.492.299,00		3.789.968,00	96.707,00	104.614,00	501.010,00		
	II	4.492.299,00			1.517.407,00	2.295.734,00	679.158,00		
CAP. 67 Reabilitarea Muzeului de Istorie Națională și Arheologie Constanța	I	16.497.519,26		12.519.253,32	1.658.910,99	2.319.354,95			
	II	16.497.519,27		95.625,00	3.977.896,48	7.846.735,36	4.577.262,43		
CAP. 68 Proiecte DGASPC	I	12.006.444,00			12.006.444,00				
	II	12.006.444,00			12.006.444,00				
CAP. 74 Fazarea Proiectului „Sistem de Management Integrat al Deseurilor în Judetul Constanta”	I	43.652.863,38		42.991.967,24		660.896,14			
	II	43.652.863,38		36.322.677,21	6.669.290,03	660.896,14			
CAP. 84 Reabilitarea și modernizarea drumului judetean DJ223 Tronsonul Cernavodă – Rasova – Aliman – Ion Corvin	I	132.016.428,00		113.444.852,00	131.495,00	18.440.081,00			
	II	132.016.428,00		174.774,00	43.093.773,00	88.747.881,00			
CAP. 84 Modernizare infrastructura de transport regionala pe traseul DJ226, Corbu Sacele-Istria-Mihai Viteazu	I	91.190.054,45		77.231.483,39	79.220,68	13.879.350,38			
	II	91.190.054,45		133.928,40	1.714.514,00	89.341.612,05			
80 Alte surse (subventie buget de stat pentru susținerea programelor)	I	155.011.485,31	81.774.656,00	60.740.548,20	5.587.424,75	6.543.343,36	365.513,00	-	-
	II	155.011.486,20	66.430.499,00	14.016.557,21	39.296.017,75	33.599.592,60	1.668.819,64	-	-
<i>58 Proiecte cu finantare din fonduri externe nerambursabile aferente cadrului financiar 2014-2020</i>	I	66.203.491,31	3.254.020,00	50.453.190,20	5.587.424,75	6.543.343,36	365.513,00	-	-
	II	66.203.492,20	3.244.472,00	13.685.634,39	16.343.416,75	31.261.149,42	1.668.819,64	-	-
CAP. 67. Restaurarea, conservarea, amenajarea și punerea în valoare a Edificiului Roman cu Mozaic	I	1.867.168,00		1.554.462,00	14.116,00	9.703,00	288.887,00		
	II	1.867.168,90			559.372,45	930.567,00	377.229,45		
CAP. 67 Restaurarea, conservarea, amenajarea și valorificarea cultural turistica a Cetatii Carsium (Harsova)	I	1.285.417,05		1.134.796,25	21.267,85	129.352,95			
	II	1.285.417,04		27.270,07	318.907,59	451.573,09	487.666,29		
CAP. 67 Salvarea și punerea în valoare a Mormantului pictat Hypogeu	I	687.057,00		579.642,00	14.790,00	15.999,00	76.626,00		
	II	687.057,00			232.073,00	351.112,00	103.872,00		
CAP. 67 Reabilitarea Muzeului de Istorie Națională și Arheologie Constanța	I	2.523.150,01		1.914.709,33	253.715,80	354.724,88			
	II	2.523.150,01		14.625,00	608.384,17	1.200.088,94	700.051,90		
CAP. 68 Proiecte DGASPC	I	5.251.308,00			5.251.308,00				
	II	5.251.308,00			5.251.308,00				
CAP. 74 Fazarea Proiectului „Sistem de Management Integrat al Deseurilor în Judetul Constanta”	I	17.197.909,04		16.107.317,69		1.090.591,35			
	II	17.197.909,04		13.596.526,15	2.510.791,54	1.090.591,35			
CAP. 83 Reconstructie ecologica si impadurirea terenurilor degradate sau impropii folosintelor agricole, aflate in perimetrul de ameliorare a Orasului Harsova, judetul	I	3.254.020,00	3.254.020,00						
CAP. 84 Reabilitarea și modernizarea drumului judetean DJ223 Tronsonul Cernavodă – Rasova – Aliman – Ion Corvin	II	3.254.020,00	3.244.472,00		9.548,00				
CAP. 84 Reabilitarea și modernizarea drumului judetean DJ226, Corbu Sacele-Istria-Mihai Viteazu	I	20.190.748,00		17.350.389,00	20.111,00	2.820.248,00			
	II	20.190.748,00		26.730,00	6.590.812,00	13.573.206,00			
CAP. 84 Modernizare infrastructura de transport regionala pe traseul DJ226, Corbu Sacele-Istria-Mihai Viteazu	I	13.946.714,21		11.811.873,93	12.116,10	2.122.724,18			
	II	13.946.714,21		20.483,17	262.220,00	13.664.011,04			
<i>71 Active nefinanciare</i>	I	88.807.994,00	78.520.636,00	10.287.358,00	-	-	-	-	-
	II	88.807.994,00	63.186.027,00	330.922,82	22.952.601,00	2.338.443,18	-	-	-
CAP. 67 Extindere Delfinariu, municipiul Constanta	I	10.287.358,00		10.287.358,00					
	II	10.287.358,00		330.922,82	7.617.992,00	2.338.443,18			
CAP. 84 Reabilitare drum judetean DJ222 M. Kogalniceanu - Cuza Voda - Medgidia, 17,7 km	I	24.368.525,00	24.368.525,00						
	II	24.368.525,00	23.715.580,00		652.945,00				
CAP. 84 Reabilitare drum judetean DJ224 - Medgidia - Tortomanu - Silistea - Bif.	I	54.152.111,00	54.152.111,00						

CAPITOL/ GRUPA/ SURSA	I/II	TOTAL	CHELTUIELI EFECTUATE până la 31/12/2019	Execuție preliminată 2020	PROPUNERI 2021	ESTIMARI 2022	ESTIMARI 2023	ESTIMARI 2024	Estimari anii ulteriori
0	I	2=3+...+9	3	4	5	6	7	8	9
DC 63 (Tepes Voda) km 0+000 - 21+585	II	54.152.111,00	39.470.447,00		14.681.664,00				
B. Obiective (proiecte) de investiții noi									
TOTAL GENERAL									
1. Total surse de finanțare	I	57.623.547,19	-	21.038.605,26	30.772.872,68	5.812.069,25	-	-	-
	II	57.623.547,29	-	151.339,85	24.392.088,78	33.080.118,66	-	-	-
02 Buget local	I	30.552.823,20	-	420.773,52	30.015.808,29	116.241,39	-	-	-
din care:	II	30.552.823,21	-	3.028,21	12.900.289,00	17.649.506,00	-	-	-
<i>58 Proiecte cu finanțare din fonduri externe nerambursabile aferele cadrului financiar 2014-2020</i>	I	552.465,20	-	420.773,52	15.450,29	116.241,39	-	-	-
<i>CAP. 84 Modernizare infrastructura de transport regionala pe traseul DJ226A, Cetatea Histria - DN22/Tarverde</i>	I	552.465,21	-	3.028,21	221.211,00	328.226,00	-	-	-
	II	552.465,20	-	420.773,52	15.450,29	116.241,39	-	-	-
	II	552.465,21	-	3.028,21	221.211,00	328.226,00	-	-	-
<i>71 Active nefinanciare</i>	I	30.000.358,00	-	-	30.000.358,00	-	-	-	-
	II	30.000.358,00	-	-	-	17.321.280,00	-	-	-
<i>CAP. 51. Reabilitarea imobilului Cladire – Filiala 1 Constanta, situat in municipiul Constanta, strada Izvor nr.23</i>	I	2.880.317,00	-	-	2.880.317,00	-	-	-	-
	II	2.880.317,00	-	-	141.712,00	2.738.605,00	-	-	-
<i>CAP. 66 Gospodarie de apa hidranti exteriori - deserveste policlinica 2, Serviciul de medicina legala Constanta si sectia Clinica medicala III cu Compartiment de</i>	I	1.508.771,00	-	-	1.508.771,00	-	-	-	-
	II	1.508.771,00	-	-	225.148,00	1.283.623,00	-	-	-
<i>CAP. 68 Proiecte DGASPC</i>	I	712.218,00	-	-	712.218,00	-	-	-	-
	II	712.218,00	-	-	712.218,00	-	-	-	-
<i>CAP. 84. Modernizare DJ 391 (str. Farului); Tuzla, Tronson 2: km 0+532 – km 0+942, L = 410 ml</i>	I	1.733.156,00	-	-	1.733.156,00	-	-	-	-
	II	1.733.156,00	-	-	1.100.000,00	633.156,00	-	-	-
<i>CAP. 84. Modernizare DJ393 Arsa - DJ391 Albesti - Coroana, 9,69 km km 32+000 - 41+690</i>	I	23.165.896,00	-	-	23.165.896,00	-	-	-	-
	II	23.165.896,00	-	-	10.500.000,00	12.665.896,00	-	-	-
08 Fonduri externe nerambursabile	I	23.479.709,58	-	17.882.813,24	656.637,48	4.940.258,86	-	-	-
	II	23.479.709,67	-	128.637,67	9.401.463,00	13.949.609,00	-	-	-
<i>58 Proiecte cu finanțare din fonduri externe nerambursabile aferele cadrului financiar 2014-2020</i>	I	23.479.709,58	-	17.882.813,24	656.637,48	4.940.258,86	-	-	-
<i>CAP. 84 Modernizare infrastructura de transport regionala pe traseul DJ226A, Cetatea Histria - DN22/Tarverde</i>	I	23.479.709,67	-	128.637,67	9.401.463,00	13.949.609,00	-	-	-
	II	23.479.709,58	-	17.882.813,24	656.637,48	4.940.258,86	-	-	-
	II	23.479.709,67	-	128.637,67	9.401.463,00	13.949.609,00	-	-	-
80 Alte surse (subventie buget de stat pentru sustinerea programelor)	I	3.591.014,41	-	2.735.018,50	100.426,91	755.569,00	-	-	-
	II	3.591.014,41	-	19.673,97	2.090.336,78	1.481.003,66	-	-	-
<i>CAP. 84 Modernizare infrastructura de transport regionala pe traseul DJ226A, Cetatea Histria - DN22/Tarverde</i>	I	3.591.014,41	-	2.735.018,50	100.426,91	755.569,00	-	-	-
	II	3.591.014,41	-	19.673,97	2.090.336,78	1.481.003,66	-	-	-
	II								
C. Alte cheltuieli de investiții									
TOTAL GENERAL									
1. Total surse de finanțare	I	52.153.683,00	128.893,00	22.431.358,00	27.903.219,00	1.690.213,00	-	-	-
	II	52.153.683,00	-	16.821.489,00	28.908.316,00	6.423.878,00	-	-	-
02 Buget local	I	42.380.125,00	128.893,00	19.148.538,00	23.020.390,00	82.304,00	-	-	-
din care:	II	42.380.125,00	-	15.305.483,00	22.002.299,00	5.072.343,00	-	-	-
<i>58 Proiecte cu finanțare din fonduri externe nerambursabile aferele cadrului financiar 2014-2020</i>	I	805.865,00	-	190.825,00	532.736,00	82.304,00	-	-	-
	II	805.865,00	-	139.585,00	614.371,00	51.909,00	-	-	-
<i>71 Active nefinanciare</i>	I	41.574.260,00	128.893,00	18.957.713,00	22.487.654,00	-	-	-	-
	II	41.574.260,00	-	15.165.898,00	21.387.928,00	5.020.434,00	-	-	-
08 Fonduri externe nerambursabile	I	8.840.614,00	-	3.093.500,00	4.253.175,00	1.493.939,00	-	-	-
<i>58 Proiecte cu finanțare din fonduri externe nerambursabile aferele cadrului financiar 2014-2020</i>	II	8.840.614,00	-	1.515.774,00	6.087.275,00	1.237.565,00	-	-	-
80 Alte surse (subventie buget de stat pentru sustinerea programelor)	I	932.944,00	-	189.320,00	629.654,00	113.970,00	-	-	-
<i>58 Proiecte cu finanțare din fonduri externe nerambursabile aferele cadrului financiar 2014-2020</i>	II	932.944,00	-	232,00	818.742,00	113.970,00	-	-	-
	II								
b. dotari independente									
TOTAL GENERAL									
1. Total surse de finanțare	I	5.925.237,00	-	527.924,00	5.397.313,00	-	-	-	-
	II	5.925.237,00	-	-	5.925.237,00	-	-	-	-
02 Buget local	I	5.925.237,00	-	527.924,00	5.397.313,00	-	-	-	-
din care:	II	5.925.237,00	-	-	5.925.237,00	-	-	-	-
<i>71 Active nefinanciare</i>	I	5.925.237,00	-	527.924,00	5.397.313,00	-	-	-	-
	II	5.925.237,00	-	-	5.925.237,00	-	-	-	-

CAPITOL/ GRUPA/ SURSA	I/II	TOTAL	CHELTUIELI EFECTUATE până la 31/12/2019	Executie preliminata 2020	PROPUNERI 2021	ESTIMARI 2022	ESTIMARI 2023	ESTIMARI 2024	Estimari anii ulteriori
0	I	2=3+...+9	3	4	5	6	7	8	9
	I	528.365,00	-	139.508,00	388.857,00	-	-	-	-
CAP. 51.02. Autorități publice și acțiuni externe	II	528.365,00	-	-	528.365,00	-	-	-	-
dotări 2020	I	139.508,00	-	139.508,00	-	-	-	-	-
	II	139.508,00	-	-	139.508,00	-	-	-	-
Computer desktop	I	110.432,00	-	-	110.432,00	-	-	-	-
	II	110.432,00	-	-	110.432,00	-	-	-	-
computer laptop	I	14.280,00	-	-	14.280,00	-	-	-	-
	II	14.280,00	-	-	14.280,00	-	-	-	-
imprimantă multifuncțională	I	33.915,00	-	-	33.915,00	-	-	-	-
	II	33.915,00	-	-	33.915,00	-	-	-	-
autoturism Duster	I	90.000,00	-	-	90.000,00	-	-	-	-
	II	90.000,00	-	-	90.000,00	-	-	-	-
sistem de bariere și taxare parcar	I	130.000,00	-	-	130.000,00	-	-	-	-
	II	130.000,00	-	-	130.000,00	-	-	-	-
aparat aer conditionat	I	2.830,00	-	-	2.830,00	-	-	-	-
	II	2.830,00	-	-	2.830,00	-	-	-	-
scaune	I	7.400,00	-	-	7.400,00	-	-	-	-
	II	7.400,00	-	-	7.400,00	-	-	-	-
CAP. 54.02 Alte servicii publice generale	I	5.000,00	-	-	5.000,00	-	-	-	-
	II	5.000,00	-	-	5.000,00	-	-	-	-
STSP - computer	I	5.000,00	-	-	5.000,00	-	-	-	-
	II	5.000,00	-	-	5.000,00	-	-	-	-
CAP. 60.02 Apărare	I	30.000,00	-	-	30.000,00	-	-	-	-
	II	30.000,00	-	-	30.000,00	-	-	-	-
CMZ computere	I	30.000,00	-	-	30.000,00	-	-	-	-
	II	30.000,00	-	-	30.000,00	-	-	-	-
CAP. 61.02 Ordine publică și siguranță națională	I	417.540,00	-	-	417.540,00	-	-	-	-
	II	417.540,00	-	-	417.540,00	-	-	-	-
targa electrica supraponderali	I	197.540,00	-	-	197.540,00	-	-	-	-
	II	197.540,00	-	-	197.540,00	-	-	-	-
autoutilitara	I	220.000,00	-	-	220.000,00	-	-	-	-
	II	220.000,00	-	-	220.000,00	-	-	-	-
CAP. 65.02 Invatamant	I	180.000,00	-	-	180.000,00	-	-	-	-
	II	180.000,00	-	-	180.000,00	-	-	-	-
computer laptop și imprimanta multifuncțională	I	30.000,00	-	-	30.000,00	-	-	-	-
	II	30.000,00	-	-	30.000,00	-	-	-	-
retea termoficare	I	150.000,00	-	-	150.000,00	-	-	-	-
	II	150.000,00	-	-	150.000,00	-	-	-	-
CAP. 66.02 Sănătate	I	4.303.882,00	-	388.416,00	3.915.466,00	-	-	-	-
	II	4.303.882,00	-	-	4.303.882,00	-	-	-	-
Furnizare echipamente medicale pentru Compartimentul Terapie Intensiva Neonatala a Spitalului Clinic Județean de Urgenta „Sf. Apostol Andrei” Constanta	I	4.303.882,00	-	388.416,00	3.915.466,00	-	-	-	-
	II	4.303.882,00	-	-	4.303.882,00	-	-	-	-
CAP. 68.02 Asigurări și asistență socială	I	460.450,00	-	-	460.450,00	-	-	-	-
	II	460.450,00	-	-	460.450,00	-	-	-	-
dotări centre	I	460.450,00	-	-	460.450,00	-	-	-	-
	II	460.450,00	-	-	460.450,00	-	-	-	-
c. cheltuieli aferente studiilor de fezabilitate si alte studii									
TOTAL GENERAL									
I. Total surse de finanțare	I	23.560.274,00	-	6.655.762,00	15.214.299,00	1.690.213,00	-	-	-
	II	23.560.274,00	-	1.674.967,00	15.461.429,00	6.423.878,00	-	-	-
02 Buget local	I	13.786.716,00	-	3.372.942,00	10.331.470,00	82.304,00	-	-	-
din care:	II	13.786.716,00	-	158.961,00	8.555.412,00	5.072.343,00	-	-	-
58 Proiecte cu finanțare din fonduri externe nerambursabile aferente cadrului financiar 2014-2020	I	805.865,00	-	190.825,00	532.736,00	82.304,00	-	-	-
	II	805.865,00	-	139.585,00	614.371,00	51.909,00	-	-	-
CAP.51 Îmbunătățirea capacității administrative a Consiliului Județean Constanța	I	46.660,00	-	29.126,00	17.534,00	-	-	-	-
	II	46.660,00	-	35,00	29.091,00	17.534,00	-	-	-
CAP. 67 Patrimoniul Cultural Comun - Sursa pentru Dezvoltarea Antreprenoriatului în Bazinul Mării Negre - TREASURE cod EmsBSB-371	I	133.709,00	-	61.522,00	49.448,00	22.739,00	-	-	-
	II	133.709,00	-	56.765,00	76.000,00	944,00	-	-	-
CAP. 68 DGASPC	I	366.351,00	-	-	366.351,00	-	-	-	-
	II	366.351,00	-	-	366.351,00	-	-	-	-
CAP. 74 Monitorizarea și protejarea în comun a mediului înconjurător în bazinul Mării Negre - Alert, cod Emsbsb-538	I	145.177,00	-	100.177,00	29.008,00	15.992,00	-	-	-
	II	145.177,00	-	82.785,00	55.000,00	7.392,00	-	-	-
	I	113.968,00	-	-	87.929,00	26.039,00	-	-	-

CAPITOL/ GRUPA/ SURSA	I/II	TOTAL	CHELTUIELI EFECTUATE până la 31/12/2019	Execuție preliminată 2020	PROPUNERI 2021	ESTIMARI 2022	ESTIMARI 2023	ESTIMARI 2024	Estimari anii ulteriori
0	I	2=3+...+9	3	4	5	6	7	8	9
CAP. 87 Development and Promotion of Active in the Black Sea Basin EscapeLand	II	113.968,00			87.929,00	26.039,00			
<i>71 Active nefinanciare</i>	I	12.980.851,00	-	3.182.117,00	9.798.734,00	-	-	-	-
	II	12.980.851,00	-	19.376,00	7.941.041,00	5.020.434,00	-	-	-
CAP. 51.02. Autorități publice și acțiuni externe	I	288.615,00	-	70.805,00	217.810,00	-	-	-	-
	II	288.615,00	-	19.376,00	269.239,00	-	-	-	-
Elaborare documentație tehnico-economică faza DALI pentru obiectivul Reabilitare și consolidare Vila Buzau, str. Mihai Viteazu, nr. 47 corp C1, Eforie Sud	I	32.130,00	-	32.130,00					
	II	32.130,00	-	8.873,00	23.257,00				
Elaborare documentație tehnico-economică faza DALI pentru obiectivul Reabilitare și consolidare Vila Lotus, str. Cloșca, nr. 7, Eforie Sud	I	38.675,00	-	38.675,00					
	II	38.675,00	-	10.503,00	28.172,00				
Servicii de elaborare documentație tehnico-economică faza DALI - Agigea (str. N. Titulescu nr. 157) corp C8	I	32.400,00	-	32.400,00					
	II	32.400,00	-	32.400,00					
Servicii de elaborare documentație tehnico-economică faza DALI - Agigea (str. N. Titulescu nr. 157) corp C2	I	115.200,00	-	115.200,00					
	II	115.200,00	-	115.200,00					
Servicii de expertizare tehnică privind rezistența și stabilitatea unor imobile aflate în domeniul public al județului - C30, C32, C34 - str. Republicii nr. 7 - Eforie Sud	I	42.840,00	-	42.840,00					
	II	42.840,00	-	42.840,00					
Servicii de expertizare tehnică privind rezistența și stabilitatea unor imobile aflate în domeniul public al județului - C1, C2, C3, C4, C5 - str. Republicii nr. 38 (bungalow)	I	13.090,00	-	13.090,00					
	II	13.090,00	-	13.090,00					
Servicii de expertizare tehnică privind rezistența și stabilitatea unor imobile aflate în domeniul public al județului - str. Carmen Silva nr. 1 (Clădire Pavilion Pirogoff) -	I	5.950,00	-	5.950,00					
	II	5.950,00	-	5.950,00					
Servicii de expertizare tehnică privind rezistența și stabilitatea unor imobile aflate în domeniul public al județului - construcții A, B și C - str. Albastra nr. 8A - Constanta	I	8.330,00	-	8.330,00					
	II	8.330,00	-	8.330,00					
	I	2.250.000,00	-	-	2.250.000,00	-	-	-	-
	II	2.250.000,00	-	-	2.250.000,00	-	-	-	-
CAP. 66.02 Sănătate	I	250.000,00	-	-	250.000,00	-	-	-	-
Servicii de proiectare, asistență tehnică din partea proiectanților și execuție lucrări de desființare imobile str. Semanatorului nr. 8	II	250.000,00	-	-	250.000,00	-	-	-	-
	I	2.000.000,00	-	-	2.000.000,00	-	-	-	-
	II	2.000.000,00	-	-	2.000.000,00	-	-	-	-
Studii de fezabilitate conform notă de fundamentare 5002/11.02.2021	I	7.317.812,00	-	3.111.312,00	4.206.500,00	-	-	-	-
	II	7.317.812,00	-	-	3.565.128,00	3.752.684,00	-	-	-
CAP. 67.02 Cultură, recreere, religie	I	1.152.634,00	-	141.134,00	1.011.500,00	-	-	-	-
Construirea, organizarea și dotarea unui nou Acvariu în cadrul Complexului Muzeal de Științe ale Naturii Constanta	II	1.152.634,00	-	-	576.317,00	576.317,00	-	-	-
	I	2.970.178,00	-	2.970.178,00					
Restaurarea și punerea în valoare a sitului arheologic Cetatea Histria	II	2.970.178,00	-	-	1.391.311,00	1.578.867,00	-	-	-
	I	3.195.000,00	-	-	3.195.000,00	-	-	-	-
Conservarea, protejarea și punerea în valoare a Ansamblului Rupestru Murfatlar	II	3.195.000,00	-	-	1.597.500,00	1.597.500,00	-	-	-
	I	588.924,00	-	-	588.924,00	-	-	-	-
	II	588.924,00	-	-	588.924,00	-	-	-	-
CAP. 68.02 Asigurări și asistență socială	I	588.924,00	-	-	588.924,00	-	-	-	-
DGASPC conform programului	II	588.924,00	-	-	588.924,00	-	-	-	-
	I	2.535.500,00	-	-	2.535.500,00	-	-	-	-
	II	2.535.500,00	-	-	1.267.750,00	1.267.750,00	-	-	-
CAP. 84.02 Transporturi	I	2.535.500,00	-	-	2.535.500,00	-	-	-	-
Reabilitarea și modernizarea drumurilor județene DJ226A Tronsonul DN22/Tariverde - Cogealac și DJ226B Tronsonul Cogealac - Gradina-Pantelimon-	II	2.535.500,00	-	-	1.267.750,00	1.267.750,00	-	-	-
	I	8.840.614,00	-	3.093.500,00	4.253.175,00	1.493.939,00	-	-	-
	II	8.840.614,00	-	1.515.774,00	6.087.275,00	1.237.565,00	-	-	-
<i>58 Proiecte cu finanțare din fonduri externe nerambursabile aferente cadrului financiar 2014-2020</i>	I	8.840.614,00	-	3.093.500,00	4.253.175,00	1.493.939,00	-	-	-
	II	8.840.614,00	-	1.515.774,00	6.087.275,00	1.237.565,00	-	-	-
CAP.51 Îmbunătățirea capacității administrative a Consiliului Județean Constanța	I	1.983.050,00	-	1.237.861,00	745.189,00				
	II	1.983.050,00	-	1.517,00	1.236.345,00	745.188,00			
CAP. 67 Patrimoniul Cultural Comun - Sursa pentru Dezvoltarea Antreprenoriatului în Bazinul Mării Negre - TREASURE cod EmsBSB-371	I	1.537.652,00	-	703.604,00	568.653,00	265.395,00			
	II	1.537.652,00	-	599.069,00	868.000,00	70.583,00			
CAP. 68 DGASPC	I	2.339.748,00	-	-	2.339.748,00	-	-	-	-
	II	2.339.748,00	-	-	2.339.748,00	-	-	-	-
CAP. 74 Monitorizarea și protejarea în comun a mediului înconjurător în bazinul Mării Negre - Alert, cod Emsbsb-538	I	1.669.538,00	-	1.152.035,00	333.592,00	183.911,00			
	II	1.669.538,00	-	915.188,00	632.000,00	122.350,00			
	I	1.310.626,00	-	-	1.011.182,00	299.444,00			
	II	1.310.626,00	-	-	1.011.182,00	299.444,00			
CAP. 87 Development and Promotion of Active in the Black Sea Basin EscapeLand	I	932.944,00	-	189.320,00	629.654,00	113.970,00	-	-	-
	II	932.944,00	-	232,00	818.742,00	113.970,00	-	-	-
80 Alte surse (subvenție buget de stat pentru susținerea programelor)	I	303.290,00	-	189.320,00		113.970,00			
	II	303.290,00	-	232,00	189.088,00	113.970,00			
CAP.51 Îmbunătățirea capacității administrative a Consiliului Județean Constanța	I	629.654,00	-	-	629.654,00	-	-	-	-

CAPITOL/ GRUPA/ SURSA	I/II	TOTAL	CHELTUIELI EFECTUATE până la 31/12/2019	Executie preliminata 2020	PROPUNERI 2021	ESTIMARI 2022	ESTIMARI 2023	ESTIMARI 2024	Estimari anii ulteriori
0	I	2=3+...+9	3	4	5	6	7	8	9
	II	629.654,00			629.654,00				
d. cheltuieli privind consolidările									
TOTAL GENERAL									
1. Total surse de finanțare	I	77.005,00	-	-	77.005,00	-	-	-	-
	II	77.005,00	-	-	77.005,00	-	-	-	-
02 Buget local	I	77.005,00	-	-	77.005,00	-	-	-	-
din care:	II	77.005,00	-	-	77.005,00	-	-	-	-
71 Active nefinanciare	I	77.005,00	-	-	77.005,00	-	-	-	-
	II	77.005,00	-	-	77.005,00	-	-	-	-
CAP. 68.02 Asigurări și asistență socială	I	77.005,00	-	-	77.005,00	-	-	-	-
	II	77.005,00	-	-	77.005,00	-	-	-	-
Expertiza tehnica privind lucrările executate in cadrul proiectului „Extindere UAMS Agigea prin înființarea unui Centru de îngrijire a persoanelor cu afecțiuni Alzheimer”	I	77.005,00			77.005,00				
	II	77.005,00			77.005,00				
	I								
e. alte cheltuieli asimilate investițiilor									
TOTAL GENERAL									
1. Total surse de finanțare	I	22.591.167,00	128.893,00	15.247.672,00	7.214.602,00	-	-	-	-
	II	22.591.167,00	-	15.146.522,00	7.444.645,00	-	-	-	-
02 Buget local	I	22.591.167,00	128.893,00	15.247.672,00	7.214.602,00	-	-	-	-
din care:	II	22.591.167,00	-	15.146.522,00	7.444.645,00	-	-	-	-
71 Active nefinanciare	I	22.591.167,00	128.893,00	15.247.672,00	7.214.602,00	-	-	-	-
	II	22.591.167,00	-	15.146.522,00	7.444.645,00	-	-	-	-
CAP. 51.02. Autorități publice și acțiuni externe	I	11.327,00	-	-	11.327,00	-	-	-	-
	II	11.327,00	-	-	11.327,00	-	-	-	-
Marca inregistrata Teatrul Fantasio	I	11.327,00			11.327,00				
	II	11.327,00			11.327,00				
CAP. 70.02 Locuințe, servicii și dezvoltare publică	I	21.648.960,00	119.393,00	15.146.522,00	6.383.045,00	-	-	-	-
	II	21.648.960,00	-	15.146.522,00	6.502.438,00	-	-	-	-
Intocmirea documentatiilor cadastrale ale bunurilor imobile din domeniul public al judetului Constanta	I	306.906,00	10.175,00		296.731,00				
	II	306.906,00			306.906,00				
Intocmirea documentatiilor cadastrale ale bunurilor imobile din domeniul public al judetului Constanta ce fac obiectul "Proiectului regional de dezvoltare a	I	216.318,00	109.218,00		107.100,00				
Proiectul regional de dezvoltare a infrastructurii de apa si apa uzata in aria de	II	216.318,00			216.318,00				
operare a SC RAJA SA Constanta in perioada 2014 - 2020	I	21.125.736,00		15.146.522,00	5.979.214,00				
	II	21.125.736,00		15.146.522,00	5.979.214,00				
CAP. 74.02 Protecția mediului	I	101.150,00	-	101.150,00	-	-	-	-	-
	II	101.150,00	-	-	101.150,00	-	-	-	-
Servicii de revizuire Plan Judetean de Gestionare a Deseurilor - Judetul Constanta	I	101.150,00		101.150,00					
	II	101.150,00			101.150,00				
CAP. 84.02 Transporturi	I	829.730,00	9.500,00	-	820.230,00	-	-	-	-
	II	829.730,00	-	-	829.730,00	-	-	-	-
Servicii de intocmire a documentatiilor cadastrale si inscriere in cartea funciara a	I	9.500,00	9.500,00						
coridorului de expropriere si a imobilelor afectate de expropriere pentru investitia	II	9.500,00			9.500,00				
Intocmirea documentatiilor cadastrale si inscrierea in cartea funciara a drumurilor	I	50.000,00			50.000,00				
judetene din domeniul public al judetului Constanta	II	50.000,00			50.000,00				
Modernizare DJ391 Tuzla, km 127+000 - 129+000 2,0 km	I	30.000,00			30.000,00				
	II	30.000,00			30.000,00				
Modernizare DJ392 Pecineaga-Amzacea, 11,0 km	I	375.230,00			375.230,00				
	II	375.230,00			375.230,00				
Modernizare DJ392 Vânători-Pecineaga, 3,0 km	I	30.000,00			30.000,00				
	II	30.000,00			30.000,00				
Modernizare DJ226B Pantelimonu de Jos - Grădina - Cogealac, 15,5 km	I	95.000,00			95.000,00				
	II	95.000,00			95.000,00				
Redimensionare podet tubular situat pe DJ 392 localitatea Plopeni	I	30.000,00			30.000,00				
	II	30.000,00			30.000,00				
Modernizare DJ393 Arsa - DJ391 Albesti - Coroana, 9,67 km km 32+000 - 41+670	I	150.000,00			150.000,00				
	II	150.000,00			150.000,00				
Modernizare DJ224 - bif.DC63 - Baltagesti, 5,2 km km 21+585 - 26+785	I	60.000,00			60.000,00				
	II	60.000,00			60.000,00				

NOTA: Reprezinta sinteza fiselor obiectivelor/proiectelor/categoriilor de investitii

SINTEZA
proiectelor finanțate din fonduri externe nerambursabile în perioada de programare 2021 - 2024 derulate la nivelul CJC Constanța

	Cod	Valoare totală finanțare	Realizări cumulate 2020	Propuneri 2021	Estimări 2022	Estimări 2023	Estimări 2024
		1	2	3	4	5	6
PROIECTE CU FINANȚARE DIN FONDURI EXTERNE NERAMBURSABILE AFERENTE CADRULUI FINANCIAR 2014-2020	58						
I. Credite de angajament		418.768.232,87	357.811.041,83	5.561.080,78	52.474.941,16	2.921.172,00	-
II. Credite bugetare		418.768.232,85	58.857.672,07	93.301.912,37	253.262.141,38	13.346.507,84	-
din care :							
Finanțare națională							
I. Credite de angajament		61.592.468,73	53.377.528,67	436.543,66	7.412.882,39	365.513,00	-
II. Credite bugetare		61.592.468,72	13.705.540,41	13.361.986,53	32.856.123,08	1.668.819,64	-
Finanțare externă nerambursabilă							
I. Credite de angajament		338.442.802,19	288.537.449,76	4.767.757,79	42.747.707,58	2.389.889,00	-
II. Credite bugetare		338.442.802,19	38.549.720,93	75.864.471,45	213.117.101,69	10.911.507,71	-
Cheltuieli neeligibile							
I. Credite de angajament		18.732.961,95	15.896.063,40	356.779,33	2.314.351,19	165.770,00	-
II. Credite bugetare		18.732.961,94	6.602.410,73	4.075.454,39	7.288.916,61	766.180,49	-
Programe din Fondul European de Dezvoltare Regionala FEDR	58.01						
I. Credite de angajament		341.093.406,65	286.906.170,11	3.362.268,18	47.903.797,81	2.921.172,00	-
II. Credite bugetare		341.093.406,63	836.788,47	77.932.343,18	248.977.768,14	13.346.507,84	-
din care :							
Finanțare națională	58.01.01						
I. Credite de angajament		44.091.269,68	37.080.891,01	436.543,66	6.208.321,01	365.513,00	-
II. Credite bugetare		44.091.269,67	108.782,21	10.662.106,99	31.651.561,73	1.668.819,64	-
Finanțare externă nerambursabilă	58.01.02						
I. Credite de angajament		288.289.072,25	242.451.981,57	2.854.330,20	40.592.872,48	2.389.889,00	-
II. Credite bugetare		288.289.072,25	711.269,39	65.447.653,73	211.218.641,76	10.911.507,71	-
Cheltuieli neeligibile	58.01.03						
I. Credite de angajament		8.713.064,72	7.373.297,53	71.394,32	1.102.604,32	165.770,00	-
II. Credite bugetare		8.713.064,71	16.736,87	1.822.582,46	6.107.564,65	766.180,49	-
din acestea :							
Salvarea și punerea în valoare a Mormântului pictat hypogeu - SMIS 116048							
I. Credite de angajament		6.419.336,00	5.483.526,00	113.773,00	123.075,00	698.962,00	
II. Credite bugetare		6.419.336,00	-	1.785.185,00	3.725.603,00	908.548,00	

din care :							
Finanțare națională	58.01.01						
I. Credite de angajament		687.057,00	579.642,00	14.790,00	15.999,00	76.626,00	
II. Credite bugetare		687.057,00		232.074,00	351.112,00	103.872,00	
Finanțare externă nerambursabilă	58.01.02						
I. Credite de angajament		4.492.299,00	3.789.968,00	96.707,00	104.614,00	501.010,00	
II. Credite bugetare		4.492.299,00		1.517.407,00	2.295.734,00	679.158,00	
Cheltuieli neeligibile	58.01.03						
I. Credite de angajament		1.239.980,00	1.113.916,00	2.276,00	2.462,00	121.326,00	
II. Credite bugetare		1.239.980,00		35.704,00	1.078.757,00	125.518,00	
Restaurarea, conservarea, amenajarea și valorificarea cultural turistică a Cetății Carsium - SMIS 116054							
I. Credite de angajament		10.570.361,99	9.373.004,84	167.831,71	1.029.525,44	-	-
II. Credite bugetare		10.570.361,97	209.769,79	2.735.772,19	3.473.639,22	4.151.180,77	-
din care :							
Finanțare națională	58.01.01						
I. Credite de angajament		1.285.417,05	1.134.796,25	21.267,85	129.352,95		
II. Credite bugetare		1.285.417,04	27.270,07	318.907,59	451.573,09	487.666,29	
Finanțare externă nerambursabilă	58.01.02						
I. Credite de angajament		8.404.649,96	7.419.821,62	139.059,05	845.769,29		
II. Credite bugetare		8.404.649,95	178.304,32	2.085.165,00	2.952.593,35	3.188.587,28	
Cheltuieli neeligibile	58.01.03						
I. Credite de angajament		880.294,98	818.386,97	7.504,81	54.403,20		
II. Credite bugetare		880.294,98	4.195,40	331.699,60	69.472,78	474.927,20	
Restaurarea, conservarea, amenajarea și punerea în valoare a Edificiului Roman cu Mozaic - SMIS 116049							
I. Credite de angajament		14.362.838,00	11.957.400,00	108.588,00	74.640,00	2.222.210,00	
II. Credite bugetare		14.362.838,00		4.302.865,00	7.158.208,00	2.901.764,45	
din care :							
Finanțare națională	58.01.01						
I. Credite de angajament		1.867.169,00	1.554.462,00	14.116,00	9.703,00	288.887,00	
II. Credite bugetare		1.867.169,00		559.372,45	930.567,00	377.229,45	
Finanțare externă nerambursabilă	58.01.02						
I. Credite de angajament		12.208.412,00	10.163.790,00	92.300,00	63.444,00	1.888.879,00	
II. Credite bugetare		12.208.412,00		3.657.435,25	6.084.477,00	2.466.500,00	
Cheltuieli neeligibile	58.01.03						
I. Credite de angajament		287.257,00	239.148,00	2.172,00	1.493,00	44.444,00	
II. Credite bugetare		287.257,00		86.057,30	143.164,00	58.035,00	
Reabilitarea Muzeului de Istorie Națională și Arheologie Constanța - SMIS 116053							
I. Credite de angajament		19.521.820,92	14.728.533,32	1.951.659,99	2.841.627,61		
II. Credite bugetare		19.521.820,92	112.500,00	4.679.878,21	9.344.428,09	5.385.014,62	
din care :							
Finanțare națională	58.01.01						
I. Credite de angajament		2.523.150,01	1.914.709,33	253.715,80	354.724,88		
II. Credite bugetare		2.523.150,01	14.625,00	608.384,17	1.200.088,94	700.051,90	
Finanțare externă nerambursabilă	58.01.02						

I. Credite de angajament		16.497.519,26	12.519.253,32	1.658.910,99	2.319.354,95		
II. Credite bugetare		16.497.519,27	95.625,00	3.977.896,48	7.846.735,36	4.577.262,43	
Cheltuieli neeligibile	58.01.03						
I. Credite de angajament		501.151,65	294.570,67	39.033,20	167.547,78		
II. Credite bugetare		501.151,64	2.250,00	93.597,56	297.603,79	107.700,29	
Reabilitarea și modernizarea DJ223, tronsonul Cernavodă-Rasova-Aliman-Ion Corvin - SMIS 110343							
I. Credite de angajament		155.313.445,00	133.464.532,00	154.700,00	21.694.213,00	-	-
II. Credite bugetare		155.313.445,00	205.616,00	50.698.556,00	104.409.273,00	-	-
din care :							
Finanțare națională	58.01.01						
I. Credite de angajament		20.190.748,00	17.350.389,00	20.111,00	2.820.248,00		
II. Credite bugetare		20.190.748,00	26.730,00	6.590.812,00	13.573.206,00		
Finanțare externă nerambursabilă	58.01.02						
I. Credite de angajament		132.016.428,00	113.444.852,00	131.495,00	18.440.081,00		
II. Credite bugetare		132.016.428,00	174.774,00	43.093.773,00	88.747.881,00		
Cheltuieli neeligibile	58.01.03						
I. Credite de angajament		3.106.269,00	2.669.291,00	3.094,00	433.884,00		
II. Credite bugetare		3.106.269,00	4.112,00	1.013.971,00	2.088.186,00		
Modernizarea infrastructurii de transport regională pe traseul DJ226 Corbu-Săcele-Istria-Mihai Viteazu - SMIS 121195							
I. Credite de angajament		107.282.417,00	90.860.568,69	93.200,80	16.328.647,51	-	-
II. Credite bugetare		107.282.417,00	157.562,83	2.017.076,00	105.107.778,17	-	-
din care :							
Finanțare națională	58.01.01						
I. Credite de angajament		13.946.714,21	11.811.873,93	12.116,10	2.122.724,18		
II. Credite bugetare		13.946.714,21	20.483,17	262.220,00	13.664.011,04		
Finanțare externă nerambursabilă	58.01.02						
I. Credite de angajament		91.190.054,45	77.231.483,39	79.220,68	13.879.350,38		
II. Credite bugetare		91.190.054,45	133.928,40	1.714.514,00	89.341.612,05		
Cheltuieli neeligibile	58.01.03						
I. Credite de angajament		2.145.648,34	1.817.211,37	1.864,02	326.572,95		
II. Credite bugetare		2.145.648,34	3.151,26	40.342,00	2.102.155,08		
Modernizarea infrastructurii de transport regională pe traseul DJ226 A Cetatea Histria - DN22/Tariverde - SMIS 121196							
I. Credite de angajament		27.623.187,74	21.038.605,26	772.514,68	5.812.069,25	-	-
II. Credite bugetare		27.623.187,74	151.339,85	11.713.010,78	15.758.838,66	-	-
din care :							
Finanțare națională	58.01.01						
I. Credite de angajament		3.591.014,41	2.735.018,50	100.426,91	755.569,00		
II. Credite bugetare		3.591.014,41	19.673,97	2.090.336,78	1.481.003,66		
Finanțare externă nerambursabilă	58.01.02						
I. Credite de angajament		23.479.709,58	17.882.813,24	656.637,48	4.940.258,86		
II. Credite bugetare		23.479.709,58	128.637,67	9.401.463,00	13.949.609,00		
Cheltuieli neeligibile	58.01.03						
I. Credite de angajament		552.463,75	420.773,52	15.450,29	116.241,39		
II. Credite bugetare		552.463,75	3.028,21	221.211,00	328.226,00		

Programe din Fondul Social European FSE	58.02						
I. Credite de angajament		2.333.000,00	1.456.309,00	-	876.692,54	-	-
II. Credite bugetare		2.333.000,00	1.785,00	1.454.524,00	876.690,82	-	-
din care :							
Finanțare națională	58.02.01						
I. Credite de angajament		303.290,00	189.320,05	-	113.970,03	-	-
II. Credite bugetare		303.290,00	232,05	189.088,00	113.970,00	-	-
Finanțare externă nerambursabilă	58.02.02						
I. Credite de angajament		1.983.050,00	1.237.862,25	-	745.188,69	-	-
II. Credite bugetare		1.983.050,00	1.517,25	1.236.345,00	745.187,00	-	-
Cheltuieli neeligibile	58.02.03						
I. Credite de angajament		46.660,00	29.126,70	-	17.533,82	-	-
II. Credite bugetare		46.660,00	35,70	29.091,00	17.533,82	-	-
din acestea :							
Îmbunătățirea capacității administrative a Consiliului Județean Constanța							
I. Credite de angajament		2.333.000,00	1.456.307,43	-	876.692,54	-	-
II. Credite bugetare		2.333.000,00	1.785,00	1.454.524,00	876.690,82	-	-
din care :							
Finanțare națională	58.02.01						
I. Credite de angajament		303.290,00	189.319,97	-	113.970,03	-	-
II. Credite bugetare		303.290,00	232,05	189.088,00	113.970,00	-	-
Finanțare externă nerambursabilă	58.02.02						
I. Credite de angajament		1.983.050,00	1.237.861,31	-	745.188,69	-	-
II. Credite bugetare		1.983.050,00	1.517,25	1.236.345,00	745.187,00	-	-
Cheltuieli neeligibile	58.02.03						
I. Credite de angajament		46.660,00	29.126,15	-	17.533,82	-	-
II. Credite bugetare		46.660,00	35,70	29.091,00	17.533,82	-	-
Programe din Fondul de Coeziune FC	58.03						
I. Credite de angajament		70.431.156,03	67.431.225,08	119.000,00	2.880.930,94	-	-
II. Credite bugetare		70.431.156,03	56.365.291,51	11.184.933,57	2.880.930,94	-	-
din care :							
Finanțare națională	58.03.01						
I. Credite de angajament		17.197.909,05	16.107.317,69	-	1.090.591,35	-	-
II. Credite bugetare		17.197.909,05	13.596.526,15	2.510.791,54	1.090.591,35	-	-
Finanțare externă nerambursabilă	58.03.02						
I. Credite de angajament		43.652.863,38	42.991.967,24	-	660.896,14	-	-
II. Credite bugetare		43.652.863,38	36.372.677,24	6.669.290,03	660.896,14	-	-
Cheltuieli neeligibile	58.03.03						
I. Credite de angajament		9.580.383,60	8.331.940,15	119.000,00	1.129.443,45	-	-
II. Credite bugetare		9.580.383,60	6.446.088,15	2.004.852,00	1.129.443,45	-	-
din acestea :							
Sistem de Management Integrat al Deșeurilor în Județul Constanța							
I. Credite de angajament		70.431.156,03	67.431.225,08	119.000,00	2.880.930,94	-	-

II. Credite bugetare		70.431.156,03	56.365.291,51	11.184.933,57	2.880.930,94	-	-
din care :							
Finanțare națională	58.03.01						
I. Credite de angajament		17.197.909,05	16.107.317,69		1.090.591,35		
II. Credite bugetare		17.197.909,05	13.596.526,15	2.510.791,54	1.090.591,35		
Finanțare externă nerambursabilă	58.03.02						
I. Credite de angajament		43.652.863,38	42.991.967,24		660.896,14		
II. Credite bugetare		43.652.863,38	36.322.677,21	6.669.290,03	660.896,14		
Cheltuieli neeligibile	58.03.03						
I. Credite de angajament		9.580.383,60	8.331.940,15	119.000,00	1.129.443,45		
II. Credite bugetare		9.580.383,60	6.446.088,15	2.004.852,00	1.129.443,45		
Programe din Instrumentul European de Vecinătate ENI	58.12						
I. Credite de angajament		4.910.670,19	2.017.337,72	2.079.812,60	813.519,87	-	-
II. Credite bugetare		4.910.670,19	1.653.807,09	2.730.111,62	526.751,48	-	-
din care :							
Finanțare națională	58.12.01						
I. Credite de angajament		-	-	-	-	-	-
II. Credite bugetare		-	-	-	-	-	-
Finanțare externă nerambursabilă	58.12.02						
I. Credite de angajament		4.517.816,56	1.855.638,70	1.913.427,59	748.750,27	-	-
II. Credite bugetare		4.517.816,56	1.514.257,08	2.511.182,69	492.376,79	-	-
Cheltuieli neeligibile	58.12.03						
I. Credite de angajament		392.853,63	161.699,02	166.385,01	64.769,60	-	-
II. Credite bugetare		392.853,63	139.550,01	218.928,93	34.374,69	-	-
din acestea :							
Patrimoniul Cultural Coman - Sursa pentru Dezvoltarea Antreprenoriatului în Bazinul Mării Negre - TREASURE cod EmsBSB-371							
I. Credite de angajament		1.671.360,60	765.125,66	618.100,98	288.133,96	-	-
II. Credite bugetare		1.671.360,60	655.833,51	944.000,00	71.527,09	-	-
din care :							
Finanțare națională	58.12.01						
I. Credite de angajament		-	-	-	-	-	-
II. Credite bugetare		-	-	-	-	-	-
Finanțare externă nerambursabilă	58.12.02						
I. Credite de angajament		1.537.651,75	703.603,60	568.652,90	265.395,25	-	-
II. Credite bugetare		1.537.651,75	599.068,61	868.000,00	70.583,14	-	-
Cheltuieli neeligibile	58.12.03						
I. Credite de angajament		133.708,85	61.522,05	49.448,08	22.738,71	-	-
II. Credite bugetare		133.708,85	56.764,90	76.000,00	943,95	-	-
Mediul cultural și turistic - Serviciile de mediu înconjurate în bazinul Mării Negre - Alert, cod Emsbsb-538							
I. Credite de angajament		1.814.715,00	1.252.212,00	362.600,00	199.902,94	-	-
II. Credite bugetare		1.814.715,00	997.973,58	687.000,00	129.741,42	-	-
din care :							
Finanțare națională	58.12.01						

I. Credite de angajament		-	-	-	-	-	-
II. Credite bugetare		-	-	-	-	-	-
Finanțare externă nerambursabilă	58.12.02						
I. Credite de angajament		1.669.537,80	1.152.035,10	333.592,00	183.910,70	-	-
II. Credite bugetare		1.669.537,80	915.188,47	632.000,00	122.349,33	-	-
Cheltuieli neeligibile	58.12.03						
I. Credite de angajament		145.177,20	100.176,96	29.008,00	15.992,24	-	-
II. Credite bugetare		145.177,20	82.785,11	55.000,00	7.392,09	-	-
Development and Promotion of Active in the Black Sea Basin EscapeLand							
I. Credite de angajament		1.424.594,59	-	1.099.111,62	325.482,97	-	-
II. Credite bugetare		1.424.594,59	-	1.099.111,62	325.482,97	-	-
din care :							
Finanțare națională	58.12.01						
I. Credite de angajament		-	-	-	-	-	-
II. Credite bugetare		-	-	-	-	-	-
Finanțare externă nerambursabilă	58.12.02						
I. Credite de angajament		1.310.627,01	-	1.011.182,69	299.444,32	-	-
II. Credite bugetare		1.310.627,01	-	1.011.182,69	299.444,32	-	-
Cheltuieli neeligibile	58.12.03						
I. Credite de angajament		113.967,58	-	87.928,93	26.038,65	-	-
II. Credite bugetare		113.967,58	-	87.928,93	26.038,65	-	-

CONSILIUL JUDEȚEAN CONSTANȚA**CABINET PREȘEDINTE**Nr. *13050/12.06.2021***REFERAT DE APROBARE****privind proiectul de aprobare a bugetului de venituri și cheltuieli al Județului Constanța
pe anul 2021**

Bugetul de venituri și cheltuieli al Consiliului Județean Constanța, se adoptă în condiții de autonomie conform art. 19 din Legea nr. 273/2006 privind finanțele publice locale; art. 173, alin. 1, lit. b și alin. 3, lit. a precum și art. 196, alin. 1, lit. a din OUG nr. 57/2019 privind Codul Administrativ.

La elaborarea bugetului local al Județului Constanța s-a avut în vedere alocările de la bugetul de stat reprezentând sume defalcate din unele venituri către bugetele locale, fundamentarea veniturilor proprii în funcție de gradul de realizare a veniturilor proprii în anii 2019 și 2020 precum și a cheltuielilor necesare funcționării aparatului propriu și a instituțiilor aflate în subordinea Consiliului Județean Constanța.

Pentru anul 2021, bugetul consolidat al Județului Constanța este structurat astfel :

I. la venituri – sunt estimate venituri totale în sumă de **459.832.917 lei**, ținând cont de veniturile proprii ale autorității publice locale, de prelevările de la bugetul de stat și de sumele atrase din finanțări nerambursabile. Excedentul aferent anilor anteriori care s-a utilizat în repartizarea acestuia asupra cheltuielilor este de **51.569.642 lei**.

II. la cheltuieli – resursele au fost alocate pentru susținerea cheltuielilor operaționale cu funcționarea aparatului propriu și a instituțiilor publice din subordine în sumă de **301.088.067 lei** și pentru cheltuielile cu investițiile în sumă de **210.314.492 lei**, reprezentând un total de cheltuieli de finanțat în valoare de **511.402.559 lei**.

În conformitate cu prevederile **Legii nr. 15/2021 privind bugetul de stat pe anul 2021** și a sumelor comunicate de către Administrația Județeană a Finanțelor Publice Constanța prin Trezoreria Constanța, sursele de venituri ale bugetului Județului Constanța pentru anul 2021, sunt :

- lei -

TOTAL GENERAL VENITURI, din care :	<u>459.832.917,00</u>
<i>I. Venituri proprii din impozite, taxe și alte venituri</i>	<u>10.045.638,00</u>
<i>II. Cote defalcate din impozitul pe venit, din care :</i>	<u>153.704.000,00</u>
• Cote defalcate din impozitul pe venit (15%)	134.828.000,00
• Sume defalcate pentru echilibrare din impozitul pe venit (cota de 15% din cota de 14%)	18.876.000,00
<i>III. Sume defalcate din TVA, din care :</i>	<u>142.910.000,00</u>
<i>a) sume defalcate din TVA pentru finanțarea cheltuielilor descentralizate la nivelul județului – Anexa 4 din Legea nr. 15/2021, din care :</i>	<u>94.486.000,00</u>
• finanțarea serviciilor sociale din sistemul de protecția copilului (DGASPC)	37.203.000,00
• finanțarea centrelor publice pentru persoane adulte cu handicap (DGASPC)	33.711.000,00
• Programul pentru școli a României	12.057.000,00
• finanțarea drepturilor copiilor cu cerințe educaționale speciale care frecventează învățământul special (CSEI Maria Montessori, CSEI Delfinul, CSEI Albatros)	1.787.000,00

<ul style="list-style-type: none"> finanțarea cheltuielilor cu bunuri și servicii pentru întreținerea curentă a unităților de învățământ special și centrelor județene de resurse șși asistență educațională din învățământul special (CSEI Maria Montessori, CSEI Delfinul, CSEI Albatros, CJRAE) 	1.863.000,00
<ul style="list-style-type: none"> plata contribuțiilor pentru personalul neclerical angajat în unitățile de cult din județ 	7.134.000,00
<ul style="list-style-type: none"> finanțarea serviciilor publice comunitare de evidență a persoanelor de sub autoritatea Consiliului Județean 	521.000,00
<ul style="list-style-type: none"> finanțarea burselor din învățământul special 	210.000,00
b) sume defalcate din TVA pentru finanțarea cheltuielilor drumurilor județene și comunale – Anexa nr. 6 din Legea nr. 15/2021	<u>11.242.000,00</u>
c) sume defalcate din TVA pentru echilibrarea bugetelor locale – Anexa nr. 7 din Legea nr. 15/2021	<u>37.182.000,00</u>
IV. Subvenții de la bugetul de stat, din care :	<u>52.143.425,00</u>
Planuri si regulamente de urbanism	270.000,00
Finantarea drepturilor persoanelor cu handicap	1.975.000,00
Subventii pentru finantarea unitatilor de asistenta medico-sociala	1.429.000,00
Subventii primite de la bugetul de stat pentru finantarea unor programe de interes local – Reconstructie ecologica si Constructie Delfinariu	7.627.540,00
Subventii primite de la bugetul de stat pentru finantarea investitiilor institutiilor publice de asistenta sociala – DGASPC	4.560.439,00
Finantarea Programului National de Dezvoltare Locala	15.334.609,00
Subventii de la bugetul de stat catre bugetele locale necesare sustinerii derularii proiectelor finantate din fonduri externe nerambursabile (FEN) postaderare, aferente perioadei de programare 2014-2020	17.496.837,00
Subventii primite pentru protectia copilului	3.450.000,00
V. Sume primite de la UE/alti donatori in contul platilor efectuate si prefinantari aferente cadrului financiar 2014-2020	<u>101.026.154,00</u>
FOND EUROPEAN DE DEZVOLTARE REGIONALA (FEDR)	79.793.847,00
FOND SOCIAL EUROPEAN (FSE)	12.051.836,00
FOND COEZIUNE (FC)	6.669.290,00
INSTRUMENTUL EUROPEAN DE VECINATATE (ENI)	2.511.183,00
VI. Donații și sponsorizări	<u>3.700,00</u>

Pentru finanțarea sistemului de protecție a copilului și a centrelor publice pentru persoane adulte cu handicap, prin anexa nr. 4 la Legea nr. 15/2021 privind bugetul de stat pe anul 2021, au fost alocate sume defalcate din TVA pentru finanțarea cheltuielilor descentralizate. Astfel, deși actul normativ menționează faptul că sumele cu această destinație acoperă 90% din standardul de cost, în fapt prelevările de la bugetul de stat nu acoperă decât în proporție de 48% nevoile de finanțare ale DGASPC Constanța, fapt pentru care în conformitate cu prevederile art. 5, alin. 5 din același act normativ, pentru finanțarea acestor servicii, Consiliul Județean Constanța a alocat sume din bugetul local în limita resurselor financiare disponibile la data elaborării proiectului bugetului de venituri și cheltuieli.

Detalierea veniturilor conform clasificăției bugetare pe cele două secțiuni de funcționare și dezvoltare sunt prezentate în **anexa nr. 1** la proiectul de hotărâre.

În structura economică, veniturile totale se prezintă astfel :

Indicator	Suma	%
Total venituri	459.832.917,00	100
Veniturile secțiunii funcționare	249.518.425,00	54,26
Veniturile secțiunii dezvoltare	210.314.492,00	45,74

La întocmirea proiectului de buget s-a avut în vedere dimensionarea cheltuielilor bugetare la nivelul resurselor financiare disponibile la data elaborării proiectului bugetului de venituri și cheltuieli. Nivelul creditelor bugetare propuse pentru finanțarea cheltuielilor totale pe fiecare capitol bugetar, se prezintă astfel :

Indicator	Suma	% in total cheltuieli
TOTAL CHELTUIELI, din care :	<u>511.402.559,00</u>	100
CAP. 51.02 Autorități publice și acțiuni externe (aparat propriu)	53.989.041,00	10,56
CAP. 54.02 Alte servicii publice generale (transferuri curente și de capital pentru DGEP, STPS, Fond de rezerva)	5.420.489,00	1,06
CAP. 55.02 Tranzacții privind datoria publică și împrumuturi	775.386,00	0,15
CAP. 60.02 Apărare (CMZ)	370.000,00	0,06
CAP. 61.02 Ordine publică și siguranță națională (ISU + ATOP)	1.043.270,00	0,20
CAP. 65.02 Învățământ (CSEI Maria Montessori, CSEI Delfinul, CSEI Albatros, CJRAE, Programul pentru școli)	17.133.200,00	3,35
CAP. 66.02 Sănătate (transferuri curente și de capital pentru Spitalul Clinic Județean ” Sfântul Apostol Andrei ” Constanța, Spitalul Clinic de Pneumoftiziologie Constanța, Unitatea de Asistență Medico-Socială Agigea)	26.439.930,00	5,17
CAP. 67.02 Cultură, recreere și religie (Biblioteca Județeană ” I.N. Roman ”; transferuri curente și de capital pentru Muzeul de Istorie Națională și Arheologie Constanța, Muzeul de Artă, Teatrul de Stat Constanța, Teatrul pentru copii și tineret ” Căluțul de Mare ” Constanța, Centrul Cultural Județean Constanța ” Teodor T. Burada ”, Complexul Muzeal de Științe ale Naturii; plata personalului neclerical; proiecte cu finanțare națională și UE pentru salvarea și punerea în valoare a unor obiective istorice)	73.581.340,00	14,39
CAP. 68.02 Asigurări și asistență socială (DGASPC; transferuri curente și de capital pentru UAMS Agigea; proiecte cu finanțare națională și UE pentru acțiuni în domeniul asistenței sociale, derulate de DGASPC)	162.472.735,00	31,77
CAP. 70.02 Locuințe, servicii și dezvoltare publică (cofinanțare proiecte RAJA; cadastrare)	9.854.420,00	1,93
CAP. 74.02 Protecția mediului (sistem de management integrat al deșeurilor, alte acțiuni legate de protecția mediului)	12.148.084,00	2,38
CAP.83.02 Agricultură, silvicultură, piscicultură și vânătoare (împăduriri)	9.548,00	0,01
CAP. 84.02 Transporturi (lucrări de reparații curente și de capital efectuate de RAJDP Constanța; proiecte cu finanțare nerambursabilă pentru drumuri județene)	147.066.004,00	28,76
CAP. 87.02 Alte acțiuni economice (proiect cu finanțare nerambursabilă)	1.099.112,00	0,21

Diferența dintre veniturile totale și cheltuielile totale în sumă de **51.569.642 lei** reprezintă eventual deficit la sfârșitul exercițiului bugetar 2021, pe care-l propunem să fie finanțat din excedentul bugetar al anilor precedenți, respectându-se astfel principiul echilibrului prevăzut la **art. 13 din Legea nr. 273/2006 privind finanțele publice locale**, conform căruia **cheltuielile unui buget se acoperă integral din veniturile bugetului respectiv, inclusiv excedentul anilor precedenți**.

Detalierea cheltuielilor pe capitole, subcapitole și paragrafe, pe cele două secțiuni de funcționare și dezvoltare sunt prezentate în **anexa nr. 2** la proiectul de hotărâre.

În **anexa nr. 3** este prezentată propunerea bugetului Județului Constanța pe titluri de cheltuieli, articole și alineate, pe total cheltuieli cât și pe fiecare secțiune în parte, respectiv secțiunea de funcționare și secțiunea de dezvoltare. În **anexele nr. 3a – 3n** este prezentată propunerea bugetului pe fiecare capitol bugetar, iar în cadrul acestuia pe titluri de cheltuieli, articole și alineate. Sintetic, propunerea bugetului Județului Constanța pe titluri de cheltuieli aferente secțiunilor de funcționare și dezvoltare, se prezintă astfel :

Indicatori	Suma	%
TOTAL CHELTUIELI	<u>511.402.559,00</u>	<u>100</u>
Secțiunea de funcționare, din care :	<u>301.088.067,00</u>	<u>58,87</u>
Cheltuieli de personal (aparat propriu, DGASPC, Biblioteca ” I.N. Roman ”	124.250.800,00	41,27
Cheltuieli cu bunuri și servicii (aparat propriu, DGASPC, Biblioteca ” I.N. Roman ”	93.454.434,00	31,04
Dobânzi aferente datoriei publice	775.386,00	0,26
Fond de rezervă bugetară	500.000,00	0,17
Transferuri către instituții publice (instituții publice finanțate din venituri proprii și subvenții)	41.073.697,00	13,64
Transferuri pentru finanțarea cheltuielilor curente din domeniul sănătății	12.000.000,00	3,99
Sume reprezentând contribuția unităților administrativ teritoriale la Fondul IID	3.046.982,00	1,01
Asistență socială (Programul pentru școli, drepturi CES)	13.944.000,00	4,63
Alte cheltuieli (burse, plată personal neclerical, finanțări nerambursabile, sume aferente persoanelor cu handicap neîncadrate)	10.276.900,00	3,41
Operațiuni financiare	4.477.000,00	1,49
Plăți efectuate în anii precedenți și recuperate în anul curent	-2.711.132,00	
Secțiunea de dezvoltare, din care :	<u>210.314.492,00</u>	<u>41,13</u>
Transferuri de capital pentru finanțarea investițiilor din spitale	3.500.000,00	1,66
Transferuri către instituții publice (instituții publice finanțate din venituri proprii și subvenții)	1.895.580,00	0,90
Transferuri pentru subvenții investiții RAJDP	3.207.500,00	1,51
Transferuri din bugetul local către asociații de dezvoltare intercomunitară	2.600.000,00	1,24
Proiecte cu finanțare din fonduri externe	741.829,00	0,35
Proiecte cu finanțare din fonduri externe aferente cadrului financiar 2014 - 2020	125.237.251,00	59,55
Cheltuieli de capital (lucrări noi, lucrări în contiuare, dotări, studii de fezabilitate, alte cheltuieli de natura investițiilor)	73.136.122,00	34,77
Plăți efectuate în anii precedenți și recuperate în anul curent	-3.790,00	

La fundamentarea cheltuielilor s-au avut în vedere următoarele :

1. Cheltuielile de personal au fost dimensionate având în vedere influențele și limitările prevăzute în legile speciale precum și ținând cont de numărul de posturi care se finanțează din fonduri publice. Fundamentarea cheltuielilor de personal pentru fiecare instituție publică și aparatul propriu al Consiliului Județean s-a făcut în baza prevederilor Legii nr. 153/2017 privind salarizarea unitară a personalului plătit din fonduri publice, a OUG nr. 226/30.12.2020 privind unele măsuri fiscal-bugetare și pentru modificarea și completarea unor acte normative și proprogarea unor termene, a OUG nr. 8/18.02.2021 privind unele măsuri fiscal-bugetare precum și pentru modificarea și completarea unor acte normative precum și a HG nr. 325/2018 pentru acordarea majorărilor salariale penru activitatea prestată în proiecte finanțate din fonduri europene nerambursabile.

2. Cheltuielile cu bunurile și serviciile au fost repartizate aparatului de specialitate al Consiliului Județean Constanța precum și instituțiilor din subordine, pe destinații, acțiuni, activități, programe, astfel încât să se asigure funcționarea acestora prin realizarea unei bune gestiuni financiare a fondurilor publice, prin asigurarea legalității, regularității, economicității, eficacității și eficienței în administrarea patrimoniului

public. Dimensionarea cheltuielilor cu bunuri și servicii s-a realizat în baza necesităților identificate în baza referatelor de necesitate care au stat la baza întocmirii Programului anual al achizițiilor publice.

3. Constituirea fondului de rezervă bugetară la dispoziția Consiliului Județean Constanța pentru finanțarea unor cheltuieli urgente și neprevăzute care pot apărea în cursul exercițiului bugetar 2021, în conformitate cu prevederile art. 36 din Legea nr. 273/2006 privind finanțele publice locale.

4. Necesitatea achitării ratelor și dobânzilor scadente în anul 2021 pentru împrumutul contractat la DEXIA și cesionat la BCR pentru Pavilionul Expozițional și pentru împrumutul contractat la CEC Bank pentru aparatura medicală destinată Spitalului Clinic Județean de Urgență ” Sf. Apostol Andrei ” Constanța.

5. În conformitate cu prevederile art. 193, alin. 5 și art. 199, alin. 1 din Legea nr. 95/2006 privind reforma în domeniul sănătății, Consiliul Județean Constanța, în completarea veniturilor proprii ale spitalelor publice din subordine, asigură resursele financiare pentru finanțarea unor cheltuieli de administrare și funcționare, respectiv cheltuieli de personal, stabilite în condițiile legii, bunuri și servicii, investiții, reparații capitale, consolidare, extindere și modernizare, dotări cu echipamente medicale ale unităților sanitare cu paturi transferate, în limita creditelor bugetare aprobate cu această destinație în bugetele locale.

6. În conformitate cu prevederile art. 76 și art. 77 din Legea nr. 446/2006 privind pregătirea populației pentru apărare, Consiliul Județean Constanța asigură centrelor militare fonduri necesare desfășurării activităților specifice.

7. În conformitate cu prevederile art. 20 din Ordonanța nr. 88/2001 privind înființarea, organizarea și funcționarea serviciilor publice comunitare pentru situații de urgență, Consiliul Județean Constanța asigură din fondurile publice locale cofinanțarea cheltuielilor curente și de capital aferente activității inspectoratelor județene.

8. În conformitate cu prevederile art. 40 din Legea nr. 477/2003 privind pregătirea economiei naționale și a teritoriului pentru apărare, Consiliul Județean Constanța asigură Structurii Teritoriale pentru Probleme Speciale Constanța fonduri necesare desfășurării activităților specifice.

9. În conformitate cu prevederile art. 82, alin. 1 din Legea educației naționale nr. 1/2011, conform căruia *elevii de la cursurile cu frecvență din învățământul preuniversitar de stat beneficiază lunar de burse de performanță, de burse de merit, de burse de studiu și de burse de ajutor social și ale alin. 2 din același act normativ conform căruia **cuantumul unei burse acordate din sumele defalcate din unele venituri ale bugetului de stat și numărul acestora se stabilesc anual prin hotărâre a consiliului local, respectiv a consiliului județean/consiliilor locale ale sectoarelor municipiului București, prin H CJ nr. 340/17.12.2020 s-a stabilit numărul și cuantumul bursei școlare aferente anului școlar 2020 – 2021 pentru elevii care frecventează cursurile instituțiilor de învățământ special.***

10. Acordarea drepturilor copiilor cu cerințe educaționale speciale, școlarizați în sistemul de învățământ preuniversitar, a avut în vedere respectarea prevederilor HG nr. 564/2017 privind modalitatea de acordare a drepturilor copiilor cu cerințe educaționale speciale școlarizați în sistemul de învățământ preuniversitar.

11. Alocarea de resurse financiare pentru susținerea finanțărilor nerambursabile de la bugetul local pentru programe și proiecte sportive în conformitate cu prevederile Legii nr. 350/2005 privind regimul finanțărilor nerambursabile din fonduri publice alocate pentru activități nonprofit de interes general, Legea nr. 69/2000 a educației fizice și sportului, Ordinul MTS nr. 664/2018 privind finanțarea din fonduri publice a proiectelor și programelor sportive.

12. Asigurarea finanțării contribuțiilor lunare pentru personalul neclerical angajat în unitățile de cult din județul Constanța, pentru un număr de 306 posturi finanțate potrivit prevederilor art. 5, alin. 7 și anexa nr. 9 din Legea nr. 15/2021 a bugetului de stat pentru anul 2021.

13. În conformitate cu prevederile art. 35 din Legea nr. 273/2006 privind finanțele publice locale, Consiliul Județean Constanța asigură finanțarea obligațiilor financiare rezultate din statutul de membru al Consiliului Județean în asociații de dezvoltare comunitare și din aderarea la asociații interne organizate la nivel județean și național, din bugetul local al acestuia.

14. În anul 2021, sistemul de protecție a copilului și centrele publice pentru persoane adulte cu handicap se finanțează din sume defalcate din taxa pe valoare adăugată, în conformitate cu prevederile art.5, alin. 1, lit. a din Legea nr. 15/2021 a bugetului de stat pe anul 2021, în baza standardelor de cost calculate pentru beneficiari/tipuri de servicii sociale, prevăzute în Hotărârea Guvernului nr. 426/2020 privind aprobarea standardelor de cost pentru serviciile sociale, în proporție de 90% din necesarul fundamentat de Ministerul Muncii și Protecției Sociale, precum și din sume de la bugetul local al Județului Constanța.

15. Serviciile prestate în unitatea de asistență medico-socială sunt finanțate din contribuțiile aparținătorilor beneficiarilor, de la bugetul de stat, iar în completare se alocă din bugetul local al Județului Constanța, resursele financiare pentru asigurarea întregului necesar pentru susținerea cheltuielilor de personal, de funcționare și de capital al unității de asistență medico-sociale, în conformitate cu dispoziția HCJ nr. 24/20.01.2021, a HG nr. 426/2020 privind aprobarea standardelor de cost pentru serviciile sociale și a nivelului venitului lunar pe membru de familie în baza căruia se stabilește contribuția lunară de întreținere datorată de către susținătorii legali ai persoanelor vârstnice din centrele rezidențiale.

16. În conformitate cu prevederile contractului de delegare a gestiunii serviciilor publice de alimentare cu apă și de canalizare, Consiliul Județean Constanța are obligația de a vira operatorului, în contul de rezervă IID/MRD toate sumele achitate de către RAJA S.A., cu titlu de redevență, impozit pe profit, dividende sau alte plăți în legătură cu contractul de delegare. Conform art. 1 din OUG nr. 198/2005 privind constituirea, alimentarea și utilizarea Fondului de întreținere, înlocuire și dezvoltare pentru proiectele de dezvoltare a infrastructurii serviciilor publice care beneficiază de asistență financiară nerambursabilă din partea Uniunii Europene, acest fond se constituie, alimentează și utilizează pentru proiectele de dezvoltare a infrastructurii serviciilor publice care beneficiază de asistență financiară din partea Uniunii Europene.

17. În subordinea Consiliului Județean Constanța se află Regia Autonomă Județeană de Drumuri și Poduri Constanța. Prin HCJ nr. 430/2013, Consiliul Județean Constanța a atribuit în gestiune directă către RAJDP, serviciul public de administrare a drumurilor județene iar anual, prin hotărâre de consiliu local se aprobă Programul cu obiectivele și lucrările de drumuri și poduri finanțate din bugetul Consiliului Județean Constanța. Pentru anul 2021 au fost prevăzute cheltuieli pentru întreținerea curentă, pentru întreținerea periodică și pentru reparații curente la drumurile publice în valoare de 37.989 mii lei; pentru cheltuieli de capital în valoare de 12.370 mii lei; servicii pregătitoare aferente întreținerii și reparării drumurilor publice în valoare de 154 mii lei. De asemenea, prin proiectul de buget de venituri și cheltuieli, pentru anul 2021 au fost prevăzute alocații bugetare pentru investiții.

18. Programul de investiții publice a fost elaborat și fundamentat în concordanță cu strategia de dezvoltare a Județului Constanța. Fundamentarea cheltuielilor de capital a fost făcută în funcție de stadiul obiectivelor de investiții și a surse de finanțare identificate, dotări independente și alte cheltuieli aferente investițiilor, accentul fiind pus pe realizarea de documentații tehnico-economice necesare reabilitării unor clădiri aflate în patrimoniul Consiliului Județean Constanța cât și realizării de obiective noi de investiții. Lista obiectivelor de investiții pe anul 2021, cu finanțare parțială sau integrală de la buget este prezentată în **anexa nr. 4** la proiectul de hotărâre. Programul de investiții publice pe grupe de investiții și surse de finanțare este prezentat în **anexa nr. 5** la prezenta hotărâre. La nivelul Consiliului Județean Constanța se derulează proiecte finanțate din fonduri externe nerambursabile la care Consiliul Județean Constanța este partener sau beneficiar, conform contractelor de finanțare. În general, cofinanțarea la aceste proiecte este de 2% din valoarea de finanțare. Sinteza proiectelor finanțate din fonduri externe nerambursabile în perioada de programare 2021 – 2024 este prezentată în **anexa nr. 6**.

Bugetul local al Județului Constanța cuprinzând veniturile și cheltuielile consolidate, la nivelul unității administrativ-teritoriale, prevăzute în proiectul de buget reflectă dimensiunea efortului financiar public al Județului Constanța în anul 2021.

Fiind îndeplinite condițiile de elaborare și fundamentare a bugetului local al Județului Constanța, supunem spre aprobare proiectul de hotărâre privind aprobarea bugetului de venituri și cheltuieli al Județului Constanța pe anul 2021.

Președinte,

Lupu Mihai

CONSILIUL JUDEȚEAN CONSTANȚA

DIRECȚIA GENERALĂ ECONOMICO-FINANCIARĂ

Nr. 13051/12.04.2021

RAPORT DE SPECIALITATE

privind proiectul de aprobare a bugetului de venituri și cheltuieli al Județului Constanța pe anul 2021

Având în vedere :

- *Legea nr. 15/2021 privind bugetul de stat pe anul 2021;*
- *Legea nr. 273/2006 privind finanțele publice locale;*
- *OUG nr. 57/2019 privind Codul Administrativ;*
- *Legea nr. 153/2017 – legea cadru privind salarizarea unitară a personalului plătit din fonduri publice;*
- *OUG nr. 114/2018 privind instituirea unor măsuri în domeniul investițiilor publice și a unor măsuri fiscal-bugetare, modificarea și completarea unor acte normative și prorogarea unor termene*
- *OUG nr. 226/30.12.2020 privind unele măsuri fiscal-bugetare și pentru modificarea și completarea unor acte normative și prorogarea unor termene;*
- *OUG nr. 8/18.02.2021 privind unele măsuri fiscal-bugetare precum și pentru modificarea și completarea unor acte normative;*
- *HG nr. 325/2018 pentru acordarea majorărilor salariale pentru activitatea prestată în proiecte finanțate din fonduri europene nerambursabile;*
- *Legea nr. 95/2006 privind reforma în domeniul sănătății;*
- *Legea educației nr. 1/2011*
- *HG nr. 564/2017 privind modalitatea de acordare a drepturilor copiilor cu cerințe educaționale speciale școlarizați în sistemul de învățământ preuniversitar;*
- *Legea nr. 446/2006 privind pregătirea populației pentru apărare;*
- *Ordonanța nr. 88/2001 privind înființarea, organizarea și funcționarea serviciilor publice comunitare pentru situații de urgență;*
- *Legea nr. 477/2003 privind pregătirea economiei naționale și a teritoriului pentru apărare;*
- *Legii nr. 350/2005 privind regimul finanțărilor nerambursabile din fonduri publice alocate pentru activități nonprofit de interes general;*
- *Legea nr. 69/2000 a educației fizice și sportului;*
- *Ordinul MTS nr. 664/2018 privind finanțarea din fonduri publice a proiectelor și programelor sportive;*
- *Hotărârea Guvernului nr. 426/2020 privind aprobarea standardelor de cost pentru serviciile sociale;*
- *OUG nr. 198/2005 privind constituirea, alimentarea și utilizarea Fondului de întreținere, înlocuire și dezvoltare pentru proiectele de dezvoltare a infrastructurii serviciilor publice care beneficiază de asistență financiară nerambursabilă din partea Uniunii Europene;*
- *Acte juridice din care decurg obligații ale Consiliului Județean Constanța față de organisme la care Județul Constanța este membru;*

➤ *Hotărâri ale Consiliului Județean Constanța prin care se stipulează alocarea de fonduri pentru cofinanțarea și asigurarea cheltuielilor neeligibile la proiectele privind atragerea de fonduri externe nerambursabile;*

➤ *Hotărâri ale Consiliului Județean Constanța privind unele activități ce presupun alocarea de surse financiare (burse pentru elevii din unitățile de învățământ special, acțiuni de asistență socială)*

Proiectul bugetului de venituri și cheltuieli, a Listei obiectivelor de investiții ale Județului Constanța pe anul 2021, întocmit în baza prevederilor Legii nr. 273/2006 privind finanțele publice locale și a Legii nr. 15/2021 a bugetului de stat pe anul 2021, cuprinde resursele financiare mobilizate la dispoziția administrației județene și repartizarea acestora pentru realizarea în condiții corespunzătoare a acțiunilor privind autoritatea publică județeană, alte servicii generale, tranzacții privind datoria publică și împrumuturi, apărare, ordine publică și siguranță națională, învățământ, sănătate, cultură și religie, asistență socială, locuințe și servicii de dezvoltare publică, agricultură, transporturi și alte acțiuni economice.

La elaborarea bugetului local al Județului Constanța s-a avut în vedere alocările de la bugetul de stat reprezentând sume defalcate din unele venituri către bugetele locale, fundamentarea veniturilor proprii în funcție de gradul de realizare a veniturilor proprii în anii 2019 și 2020 precum și a cheltuielilor necesare funcționării aparatului propriu și a instituțiilor aflate în subordinea Consiliului Județean Constanța. La întocmirea proiectului de buget s-a avut în vedere dimensionarea cheltuielilor bugetare la resursele financiare.

Bugetul este structurat astfel :

- Secțiunea de funcționare, care reprezintă partea de bază obligatorie a bugetului și care cuprinde veniturile necesare finanțării cheltuielilor curente pentru realizarea competențelor stabilite prin lege, precum și cheltuielile curente respective.
- Secțiunea de dezvoltare care reprezintă partea complementară a bugetului și care cuprinde veniturile și cheltuielile de capital aferente implementării politicilor de dezvoltare la nivel județean.

Pentru anul 2021, bugetul consolidat al Județului Constanța este structurat astfel :

I. la venituri – sunt estimate venituri totale în sumă de **459.832.917 lei**, ținând cont de veniturile proprii ale autorității publice locale, de prelevările de la bugetul de stat și de sumele atrase din finanțări nerambursabile. Excedentul aferent anilor anteriori care s-a utilizat în repartizarea acestuia asupra cheltuielilor este de **51.569.642 lei**.

II. la cheltuieli – resursele au fost alocate pentru susținerea cheltuielilor operaționale cu funcționarea aparatului propriu și a instituțiilor publice din subordine în sumă de **299.322.199 lei** și pentru cheltuielile cu investițiile în sumă de **210.314.492 lei**, reprezentând un total de cheltuieli de finanțat în valoare de **511.402.559 lei**.

În conformitate cu prevederile **Legii nr. 15/2021 privind bugetul de stat pe anul 2021** și a sumelor comunicate de către Administrația Județeană a Finanțelor Publice Constanța prin Trezoreria Constanța, sursele de venituri ale bugetului Județului Constanța pentru anul 2021, sunt :

- lei -	
TOTAL GENERAL VENITURI, din care :	<u>459.832.917,00</u>
<i>I. Venituri proprii din impozite, taxe și alte venituri</i>	<u>10.045.638,00</u>
<i>II. Cote defalcate din impozitul pe venit, din care :</i>	<u>153.704.000,00</u>

• Cote defalcate din impozitul pe venit (15%)	134.828.000,00
• Sume defalcate pentru echilibrare din impozitul pe venit (cota de 15% din cota de 14%)	18.876.000,00
III. Sume defalcate din TVA, din care :	142.910.000,00
sume defalcate din TVA pentru finanțarea cheltuielilor descentralizate la nivelul județului – Anexa 4 din Legea nr. 15/2021, din care :	94.486.000,00
• finanțarea serviciilor sociale din sistemul de protecția copilului (DGASPC)	37.203.000,00
• finanțarea centrelor publice pentru persoane adulte cu handicap (DGASPC)	33.711.000,00
• Programul pentru școli a României	12.057.000,00
• finanțarea drepturilor copiilor cu cerințe educaționale speciale care frecventează învățământul special (CSEI Maria Montessori, CSEI Delfinul, CSEI Albatros)	1.787.000,00
• finanțarea cheltuielilor cu bunuri și servicii pentru întreținerea curentă a unităților de învățământ special și centrelor județene de resurse și asistență educațională din învățământul special (CSEI Maria Montessori, CSEI Delfinul, CSEI Albatros, CJRAE)	1.863.000,00
• plata contribuțiilor pentru personalul neclerical angajat în unitățile de cult din județ	7.134.000,00
• finanțarea serviciilor publice comunitare de evidență a persoanelor de sub autoritatea Consiliului Județean	521.000,00
• finanțarea burselor din învățământul special	210.000,00
sume defalcate din TVA pentru finanțarea cheltuielilor drumurilor județene și comunale – Anexa nr. 6 din Legea nr. 15/2021	11.242.000,00
sume defalcate din TVA pentru echilibrarea bugetelor locale – Anexa nr. 7 din Legea nr. 15/2021	37.182.000,00
IV. Subvenții de la bugetul de stat, din care :	52.143.425,00
Planuri și regulamente de urbanism	270.000,00
Finanțarea drepturilor persoanelor cu handicap	1.975.000,00
Subvenții pentru finanțarea unităților de asistență medico-socială	1.429.000,00
Subvenții primite de la bugetul de stat pentru finanțarea unor programe de interes local – Reconstrucție ecologică și Construcție Delfinariu	7.627.540,00
Subvenții primite de la bugetul de stat pentru finanțarea investițiilor instituțiilor publice de asistență socială – DGASPC	4.560.439,00
Finanțarea Programului Național de Dezvoltare Locală	15.334.609,00
Subvenții de la bugetul de stat către bugetele locale necesare susținerii derulării proiectelor finanțate din fonduri externe nerambursabile (FEN) postaderare, aferente perioadei de programare 2014-2020	17.496.837,00
Subvenții primite pentru protecția copilului	3.450.000,00
V. Sume primite de la UE/altii donatori în contul plăților efectuate și prefinanțări aferente cadrului financiar 2014-2020	101.026.154,00
FOND EUROPEAN DE DEZVOLTARE REGIONALĂ (FEDR)	79.793.847,00
FOND SOCIAL EUROPEAN (FSE)	12.051.836,00
FOND COEZIUNE (FC)	6.669.290,00
INSTRUMENTUL EUROPEAN DE VECINATATE (ENI)	2.511.183,00
VI. Donații și sponsorizări	3.700,00

Pentru finanțarea sistemului de protecție a copilului și a centrelor publice pentru persoane adulte cu handicap, prin anexa nr. 4 la Legea nr. 15/2021 privind bugetul de stat pe anul 2021, au fost alocate sume defalcate din TVA pentru finanțarea cheltuielilor descentralizate. Astfel, deși actul normativ

menționează faptul că sumele cu această destinație acoperă 90% din standardul de cost, în fapt prelevările de la bugetul de stat nu acoperă decât în proporție de 48% nevoile de finanțare ale DGASPC Constanța, fapt pentru care în conformitate cu prevederile art. 5, alin. 5 din același act normativ, pentru finanțarea acestor servicii, Consiliul Județean Constanța a alocat sume din bugetul local în limita resurselor financiare disponibile la data elaborării proiectului bugetului de venituri și cheltuieli.

Detalierea veniturilor conform clasificăției bugetare pe cele două secțiuni de funcționare și dezvoltare sunt prezentate în **anexa nr. 1** la proiectul de hotărâre.

În structura economică, veniturile totale se prezintă astfel :

Indicator	Suma	%
Total venituri	459.832.917,00	100
Veniturile secțiunii funcționare	249.518.425,00	54,26
Veniturile secțiunii dezvoltare	210.314.492,00	45,74

La întocmirea proiectului de buget s-a avut în vedere dimensionarea cheltuielilor bugetare la nivelul resurselor financiare. Nivelul creditelor bugetare propuse pentru finanțarea cheltuielilor totale pe fiecare capitol bugetar, se prezintă astfel :

Indicator	Suma	% in total cheltuieli
TOTAL CHELTUIELI, din care :	<u>511.402.559,00</u>	100
CAP. 51.02 Autorități publice și acțiuni externe (aparat propriu)	53.989.041,00	10,56
CAP. 54.02 Alte servicii publice generale (transferuri curente și de capital pentru DGEP, STPS, Fond de rezerva)	5.420.489,00	1,06
CAP. 55.02 Tranzacții privind datoria publică și împrumuturi	775.386,00	0,15
CAP. 60.02 Apărare (CMZ)	370.000,00	0,06
CAP. 61.02 Ordine publică și siguranță națională (ISU + ATOP)	1.043.270,00	0,20
CAP. 65.02 Învățământ (CSEI Maria Montessori, CSEI Delfinul, CSEI Albatros, CJRAE, Programul pentru școli)	17.133.200,00	3,35
CAP. 66.02 Sănătate (transferuri curente și de capital pentru Spitalul Clinic Județean ” Sfântul Apostol Andrei ” Constanța, Spitalul Clinic de Pneumoftiziologie Constanța, Unitatea de Asistență Medico-Socială Agigea)	26.439.930,00	5,17
CAP. 67.02 Cultură, recreere și religie (Biblioteca Județeană ” I.N. Roman ”; transferuri curente și de capital pentru Muzeul de Istorie Națională și Arheologie Constanța, Muzeul de Artă, Teatrul de Stat Constanța, Teatrul pentru copii și tineret ” Căluțul de Mare ” Constanța, Centrul Cultural Județean Constanța ” Teodor T. Burada ”, Complexul Muzeal de Științe ale Naturii; plata personalului neclerical; proiecte cu finanțare națională și UE pentru salvarea și punerea în valoare a unor obiective istorice)	73.581.340,00	14,39
CAP. 68.02 Asigurări și asistență socială (DGASPC; transferuri curente și de capital pentru UAMS Agigea; proiecte cu finanțare națională și UE pentru acțiuni în domeniul asistenței sociale, derulate de DGASPC)	162.472.735,00	31,77
CAP. 70.02 Locuințe, servicii și dezvoltare publică (cofinanțare proiecte RAJA; cadastrare)	9.854.420,00	1,93

CAP. 74.02 Protecția mediului (sistem de management integrat al deșeurilor, alte acțiuni legate de protecția mediului)	12.148.084,00	2,38
CAP.83.02 Agricultură, silvicultură, piscicultură și vânătoare (împăduriri)	9.548,00	0,01
CAP. 84.02 Transporturi (lucrări de reparații curente și de capital efectuate de RAJDP Constanța; proiecte cu finanțare nerambursabilă pentru drumuri județene)	147.066.004,00	28,76
CAP. 87.02 Alte acțiuni economice (proiect cu finanțare nerambursabilă)	1.099.112,00	0,21

Diferența dintre veniturile totale și cheltuielile totale în sumă de **51.569.642 lei** reprezintă eventual deficit la sfârșitul exercițiului bugetar 2021, pe care-l propunem să fie finanțat din excedentul bugetar al anilor precedenți, respectându-se astfel principiul echilibrului prevăzut la **art. 13 din Legea nr. 273/2006 privind finanțele publice locale**, conform căruia **cheltuielile unui buget se acoperă integral din veniturile bugetului respectiv, inclusiv excedentul anilor precedenți**.

Detalierea cheltuielilor pe capitole, subcapitole și paragrafe, pe cele două secțiuni de funcționare și dezvoltare sunt prezentate în **anexa nr. 2** la proiectul de hotărâre.

În **anexa nr. 3** este prezentată propunerea bugetului Județului Constanța pe titluri de cheltuieli, articole și alineate, pe total cheltuieli cât și pe fiecare secțiune în parte, respectiv secțiunea de funcționare și secțiunea de dezvoltare. În **anexele nr. 3a – 3n** este prezentată propunerea bugetului pe fiecare capitol bugetar, iar în cadrul acestuia pe titluri de cheltuieli, articole și alineate. Sintetic, propunerea bugetului Județului Constanța pe titluri de cheltuieli aferente secțiunilor de funcționare și dezvoltare, se prezintă astfel :

- lei -

Indicatori	Suma	%
TOTAL CHELTUIELI	<u>511.402.559,00</u>	<u>100</u>
Secțiunea de funcționare, din care :	<u>301.088.067,00</u>	<u>58,87</u>
Cheltuieli de personal (aparat propriu, DGASPC, Biblioteca " I.N. Roman "	124.250.800,00	41,27
Cheltuieli cu bunuri și servicii (aparat propriu, DGASPC, Biblioteca " I.N. Roman "	93.454.434,00	31,04
Dobânzi aferente datoriei publice	775.386,00	0,26
Fond de rezervă bugetară	500.000,00	0,17
Transferuri către instituții publice (instituții publice finanțate din venituri proprii și subvenții)	41.073.697,00	13,64
Transferuri pentru finanțarea cheltuielilor curente din domeniul sănătății	12.000.000,00	3,99
Sume reprezentând contribuția unităților administrativ teritoriale la Fondul IID	3.046.982,00	1,01
Asistență socială (Programul pentru școli, drepturi CES)	13.944.000,00	4,63
Alte cheltuieli (burse, plată personal neclerical, finanțări nerambursabile, sume aferente persoanelor cu handicap neîncadrate)	10.276.900,00	3,41
Operațiuni financiare	4.477.000,00	1,49
Plăți efectuate în anii precedenți și recuperate în anul curent	-2.711.132,00	
Secțiunea de dezvoltare, din care :	<u>210.314.492,00</u>	<u>41,13</u>
Transferuri de capital pentru finanțarea investițiilor din spitale	3.500.000,00	1,66

Transferuri către instituții publice (instituții publice finanțate din venituri proprii și subvenții)	1.895.580,00	0,90
Transferuri pentru subvenții investiții RAJDP	3.207.500,00	1,51
Transferuri din bugetul local către asociații de dezvoltare intercomunitară	2.600.000,00	1,24
Proiecte cu finanțare din fonduri externe	741.829,00	0,35
Proiecte cu finanțare din fonduri externe aferente cadrului financiar 2014 - 2020	125.237.251,00	59,55
Cheltuieli de capital (lucrări noi, lucrări în contiuare, dotări, studii de fezabilitate, alte cheltuieli de natura investițiilor)	73.136.122,00	34,77
Plăți efectuate în anii precedenți și recuperate în anul curent	-3.790,00	

Detalierea cheltuielilor pe cele două secțiuni de funcționare și dezvoltare, în structura clasificăției bugetare, se prezintă astfel :

CHELTUIELILE SECȚIUNII FUNCȚIONARE în valoare de 301.088.067 lei

CAP. 51.02 Autorități publice și acțiuni externe – se propune alocarea de credite bugetare în valoare de 48.987.664 lei, astfel:

➤ titlul I cheltuieli de personal – 32.500.000 lei reprezentând drepturi de natură salarială prin menținerea salariilor de bază pentru funcționari publici și personalul contractual din cadrul aparatului de specialitate la nivelul anului 2020;

➤ titlul II bunuri și servicii – 13.873.724 lei reprezentând cheltuieli de funcționare a instituției, cheltuieli cu încălzirea, iluminat și forță motrice, apă, canal și salubritate, carburanți și lubrifianți, poștă, telecomunicații, internet, curățenie, materiale cu caracter funcțional, pază și alte servicii necesare administrării patrimoniului, reparații curente pentru imobilele din patrimoniul Consiliului Județean Constanța, achiziția de obiecte de inventar necesare desfășurării activității, cheltuieli privind deplasările în țară și străinătate, cheltuieli cu cărțile și publicațiile, cheltuieli cu pregătirea profesională, cheltuieli cu consultanța și expertiza, cheltuieli cu protecția muncii, cheltuieli judiciare, cheltuieli de reprezentare și protocol, cheltuieli cu chiriile, alte cheltuieli cu bunuri și servicii.

➤ titlul XI alte cheltuieli – 200.000 lei reprezentând sume aferente persoanelor cu handicap neîncadrate.

➤ titlul XVII rambursări de credite – 2.577.000 lei reprezentând rate trimestriale pentru plata împrumutului contractat la DEXIA și cesionat la BCR cu scadență 30.06.2026 pentru Pavilionul Expozițional. Valoarea totală a celor 4 rate trimestriale este de 525.974,96 eur, calculate în lei la un curs de 4,9 lei/eur.

➤ titlul XX plăți efectuate în anii precedență și recuperate în anul curent în valoare de 163.060 lei.

CAP. 54.02 ALTE SERVICII PUBLICE GENERALE – se propune alocarea de credite bugetare în valoare de 5.355.824 lei astfel :

➤ titlul II bunuri și servicii – 25.000 lei reprezentând cheltuieli de funcționare pentru Structura Teritorială pentru Probleme Speciale Constanța, cheltuieli asigurate în conformitate cu prevederile Legii nr. 477/2003 privind pregătirea economiei naționale și a teritoriului pentru apărare.

➤ titlul V Fond de rezervă bugetară la dispoziția autorităților locale – 500.000 lei reprezentând fond de rezervă constituit în conformitate cu prevederile art. 36 din Legea nr. 273/2006 privind finanțele publice locale

- titlul VI Transferuri între unități ale administrației publice – 4.873.028 lei reprezentând subvenție de la bugetul local pentru Direcția Județeană de Evidență a Persoanelor, constând în cheltuieli de personal în valoare de 4.580.300 lei și cheltuieli cu bunuri și servicii în valoare de 292.728 lei.
- titlul XX plăți efectuate în anii precedență și recuperate în anul curent în valoare de 42.204 lei.

CAP. 55.02 TRANZACȚII PRIVIND DATORIA PUBLICĂ ȘI ÎMPRUMUTURI – se propune alocarea de credite bugetare în valoare de 775.386 lei reprezentând dobânzi și comisioane aferente celor două împrumuturi contractate la DEXIA și CEC Bank. Valoarea totală a dobânzilor datorate în anul 2021 este de 158.242,20 eur, calculată la un curs de 4,9 lei/eur.

CAP. 60.02 Apărare – se propune alocarea de credite bugetare în valoare de 340.000 lei pentru :

➤ titlul II bunuri și servicii necesare activităților specifice desfășurate de Centrul Militar Zonal Constanța, cheltuieli asigurate în conformitate cu prevederile Legii nr. 446/2006 privind pregătirea populației pentru apărare, constând în furnituri de birou, materiale pentru curățenie, cheltuieli cu încălzirea, iluminatul și forța motrică, carburanți și lubrifianți, poștă, telecomunicații, radio, TV, internet, materiale cu caracter funcțional, reparații curente, achiziție de obiecte de inventar, alte cheltuieli cu bunuri și servicii.

CAP. 61.02 ORDINE PUBLICĂ ȘI SIGURANȚĂ NAȚIONALĂ – se propune alocarea de credite bugetare în valoare de 625.730 lei pentru :

➤ titlul II bunuri și servicii în valoare de 620.730 lei necesare activităților specifice desfășurate de Inspectoratul Județean pentru Situații de Urgență, cheltuieli asigurate în conformitate cu prevederile Ordonanței nr. 88/2001 privind înființarea, organizarea și funcționarea serviciilor publice comunitare pentru situații de urgență, constând în cheltuieli cu poșta, telecomunicații, radio, TV, internet, materiale și prestări de servicii cu caracter funcțional, alte bunuri pentru întreținere și funcționare, reparații curente, achiziție de echipament de protecție pentru stins incendii.

➤ titlul II bunuri și servicii în valoare de 5.000 lei necesare activităților specifice desfășurate de Autoritatea Teritorială pentru Ordine Publică.

CAP. 65.02 ÎNVĂȚĂMÂNT – se propune alocarea de credite bugetare în valoare de 16.953.200 lei pentru :

➤ **Centrul Județean de Resurse și Asistență Educațională Constanța** – se propune alocarea de credite bugetare în valoare de 630.193 lei, pentru cheltuieli în valoare de 83.000 lei reprezentând plata membrilor Comisiei de Orientare Școlară și Profesională și pentru cheltuieli cu bunuri și servicii necesare funcționării suma de 547.193 lei.

➤ **Centrul Școlar pentru Educație Incluzivă ” Delfinul ”** – se propune alocarea de credite bugetare în valoare de 1.615.729 lei, pentru cheltuieli cu bunuri și servicii în valoare de 425.029 lei, pentru cheltuieli cu plata burselor elevilor din învățământul special în valoare de 444.000 lei și pentru plata drepturilor copiilor cu nevoi educaționale speciale în valoare de 746.700 lei. În conformitate cu prevederile Legii nr. 1/2011 a educației naționale, elevii beneficiază de burse într-un cuantum de minim 100 lei/lună. Prin HCJ nr. 340/2020, pentru anul școlar 2020-2021, cuantumul unei burse s-a stabilit la nivelul de 300 lei/lună. La acordarea drepturilor copiilor cu cerințe educaționale speciale, școlarizați în sistemul de învățământ preuniversitar, s-a avut în vedere respectarea prevederilor HG nr. 564/2017.

➤ **Centrul Școlar pentru Educație Incluzivă ” Albatros ”** – se propune alocarea de credite bugetare în valoare de 1.379.249 lei, pentru cheltuieli cu bunuri și servicii în valoare de 407.213 lei, pentru cheltuieli cu plata burselor elevilor din învățământul special în valoare de 331.200 lei și pentru

plata drepturilor copiilor cu nevoi educaționale speciale în valoare de **640.836 lei**. În conformitate cu prevederile Legii nr. 1/2011 a educației naționale, elevii beneficiază de burse într-un cuantum de minim 100 lei/lună. Prin HCJ nr. 340/2020, pentru anul școlar 2020-2021, cunatumul unei burse s-a stabilit la nivelul de 300 lei/lună. La acordarea drepturilor copiilor cu cerințe educaționale speciale, școlarizați în sistemul de învățământ preuniversitar, s-a avut în vedere respectarea prevederilor HG nr. 564/2017.

➤ **Centrul Școlar pentru Educație Incluzivă ” Maria Montessori ”** – se propune alocarea de credite bugetare în valoare de **1.271.029 lei**, pentru cheltuieli cu bunuri și servicii în valoare de **583.565 lei**, pentru cheltuieli cu plata burselor elevilor din învățământul special în valoare de **288.000 lei** și pentru plata drepturilor copiilor cu nevoi educaționale speciale în valoare de **399.464 lei**. În conformitate cu prevederile Legii nr. 1/2011 a educației naționale, elevii beneficiază de burse într-un cuantum de minim 100 lei/lună. Prin HCJ nr. 340/2020, pentru anul școlar 2020-2021, cunatumul unei burse s-a stabilit la nivelul de 300 lei/lună. La acordarea drepturilor copiilor cu cerințe educaționale speciale, școlarizați în sistemul de învățământ preuniversitar, s-a avut în vedere respectarea prevederilor HG nr. 564/2017.

➤ **Programul pentru școli al României** – se propune alocarea de credite bugetare în valoare de **12.057.000 lei** conform alocațiilor bugetare primite cu această destinație.

CAP. 66.02 SĂNĂTATE – se propune alocarea de credite bugetare în valoare de **15.794.000 lei** pentru :

➤ titlul II bunuri și servicii în valoare de **465.000 lei** pentru reparații la Ambulatoriul Eforie Sud.

➤ titlul VI transferuri între unități ale administrației publice în valoare de **13.429.000 lei**. În conformitate cu prevederile art. 193, alin. 5 și art. 199, alin. 1 din Legea nr. 95/2006 privind reforma în domeniul sănătății, Consiliul Județean Constanța, în completarea veniturilor proprii ale spitalelor publice din subordine, asigură resursele financiare pentru finanțarea unor cheltuieli de administrare și funcționare, respectiv cheltuieli de personal, stabilite în condițiile legii, bunuri și servicii, investiții, reparații capitale, consolidare, extindere și modernizare, dotări cu echipamente medicale ale unităților sanitare cu paturi transferate. În completarea resurselor financiare se propune alocarea sumei de **9.000.000 lei** Spitalului Clinic Județean de Urgență ” Sf. Apostol Andrei ” Constanța și a sumei de **3.000.000 lei** Spitalului Clinic de Pneumoftiziologie Constanța. Pentru susținerea activității medicale, Unitatea Medico-Socială Agigea, primește de la DSP Constanța fonduri pentru plata personalului medical, sumă stabilită la nivelul anului precedent, în valoare de **1.429.000 lei**.

➤ titlul XVII Rambursări de credite în valoare de **1.900.000 lei** reprezentând rate pentru plata împrumutului contractat la CEC BANK pentru aparatura medicală destinată Spitalului Clinic Județean de Urgență ” Sf. Apostol Andrei ” Constanța, cu scadență 14.05.2032. Valoarea totală a celor 4 rate trimestriale este de 387.682,96 eur, calculate în lei la un curs de 4,9 lei/eur.

CAP. 67.02 CULTURĂ, RECREERE ȘI RELIGIE – se propune alocarea de credite bugetare în valoare de **42.395.921 lei** pentru:

➤ Biblioteca Județeană ” I.N. Roman ”, unitate de cultură finanțată integral de la bugetul local, se propune alocarea de credite bugetare în valoare de **5.212.000 lei** pentru:

- titlul I cheltuielilor de personal - **3.998.800 lei**
- titlul II cheltuieli cu bunuri și servicii necesare funcționării instituției - **1.121.000 lei**
- titlul XI alte cheltuieli : **27.000 lei** pentru realizarea Programului de evenimente culturale pentru anul 2021 și **65.200 lei** pentru plata contribuției aferente persoanelor cu handicap neîncadrate.

➤ Titlul VI Transferuri între unități ale administrației publice în valoare de **29.113.240 lei** reprezentând subvenție acordată instituțiilor de cultură din subordinea Consiliului Județean Constanța, instituții finanțate din venituri proprii și subvenții de la bugetul local, astfel :

- Centrul Cultural Județean Constanța ” Teodor T. Burada ” – se propune alocarea de credite bugetare în valoare de 6.903.640 lei pentru cheltuieli de personal în valoare de 5.717.700 lei, cheltuieli cu bunuri și servicii în valoare de 822.140 lei, cheltuieli pentru realizarea Programului de evenimente culturale pentru anul 2021 în valoare de 327.000 lei și cheltuieli pentru plata contribuției aferente persoanelor cu handicap neîncadrate în valoare de 36.800 lei.

- Teatrul de Stat Constanța - se propune alocarea de credite bugetare în valoare de 7.558.500 lei pentru cheltuieli de personal în valoare de 6.206.000 lei, cheltuieli cu bunuri și servicii în valoare de 1.177.500 lei, cheltuieli pentru realizarea Programului de evenimente culturale pentru anul 2021 în valoare de 100.000 lei și cheltuieli pentru plata contribuției aferente persoanelor cu handicap neîncadrate în valoare de 75.000 lei.

- Teatrul pentru Copii și Tineret Constanța ” Căluțu de Mare ” - se propune alocarea de credite bugetare în valoare de 3.954.100 lei pentru cheltuieli de personal în valoare de 3.480.000 lei și cheltuieli cu bunuri și servicii în valoare de 474.100 lei.

- Muzeul de Artă Costanța - se propune alocarea de credite bugetare în valoare de 2.448.000 lei pentru cheltuieli de personal în valoare de 1.428.096 lei, cheltuieli cu bunuri și servicii în valoare de 952.904 lei și cheltuieli pentru realizarea Programului de evenimente culturale pentru anul 2021 în valoare de 67.000 lei.

- Muzeul de Istorie Națională și Arheologie Constanța - se propune alocarea de credite bugetare în valoare de 6.949.000 lei pentru cheltuieli de personal în valoare de 6.849.000 lei și cheltuieli cu bunuri și servicii în valoare de 100.000 lei.

- Complexul Muzeal de Științe ale Naturii Constanța – se propune alocarea de credite bugetare în valoare de 1.300.000 lei pentru cheltuieli de personal

- Titlul XI Alte cheltuieli în valoare de 8.134.000 lei reprezentând credite bugetare propuse a fi alocate pentru :

- plata personalului neclerical în valoare de 7.134.000 lei. Aceste sume sunt alocate de la bugetul de stat, pentru un număr de 306 posturi finanțate potrivit prevederilor art. 5, alin. 7 și anexa nr. 9 din Legea nr. 15/2021 a bugetului de stat pentru anul 2021.

- alocarea de resurse financiare în valoare de 1.000.000 lei pentru susținerea finanțărilor nerambursabile de la bugetul local pentru programe și proiecte sportive în conformitate cu prevederile Legii nr. 350/2005 privind regimul finanțărilor nerambursabile din fonduri publice alocate pentru activități nonprofit de interes general, Legea nr. 69/2000 a educației fizice și sportului, Ordinul MTS nr. 664/2018 privind finanțarea din fonduri publice a proiectelor și programelor sportive.

- titlul XX plăți efectuate în anii precedentă și recuperate în anul curent în valoare de 63.319 lei.

CAP. 68.02 ASIGURĂRI ȘI ASISTENȚĂ SOCIALĂ – se propune alocarea de credite bugetare în valoare de 116.288.709 lei pentru :

- Direcția Generală de Asistență Socială și Protecția Copilului Constanța, instituție finanțată integral de la bugetul Județului Constanța din sume defalcate din TVA pentru finanțarea cheltuielilor descentralizate, respectiv pentru finanțarea serviciilor sociale din sistemul de protecția copilului și pentru finanțarea centrelor publice pentru persoane adulte cu handicap. Deși conform legii bugetului pentru anul 2021, nivelul de finanțare asigură 90% din standardele de cost stabilite prin Hotărârea Guvernului nr. 426/2020 privind aprobarea standardelor de cost pentru serviciile sociale, în realitate necesarul de finanțat este mult mai mare, motiv pentru care prin proiectul de buget de venituri și cheltuieli pentru anul 2021 s-a asigurat, la unele articole bugetare, necesarul de fonduri funcție de resursele financiare disponibile. Suma propusă a fi alocată este de 112.706.442 lei, astfel :

- titlul I cheltuieli de personal – **87.669.000 lei** reprezentând fondul de salarii dimensionat la resursele financiare disponibile la data elaborării proiectului bugetului de venituri și cheltuieli pe anul 2021, la un număr de posturi active bugetate de 1.710.

- titlul II bunuri și servicii – **22.274.942 lei** reprezentând cheltuieli necesare asigurării funcționării centrelor rezidențiale și de zi destinate persoanelor adulte, tinerilor și copiilor cu și fără handicap în care se furnizează servicii sociale

- titlul VI transferuri între unități ale administrației publice – **1.975.000 lei** reprezentând finanțarea drepturilor acordate persoanelor cu handicap pentru transport și dobânzi

- titlul XI Alte cheltuieli – **787.500 lei** reprezentând sume aferente persoanelor cu handicap neîncadrate stabilite pentru 9 luni.

➤ Unitatea de Asistență Medico-Socială Agigea, instituție finanțată din venituri proprii și subvenții de la bugetul Județului Constanța. Serviciile prestate în unitatea de asistență medico-socială sunt finanțate din contribuțiile aparținătorilor beneficiarilor, de la bugetul de stat, iar în completare se alocă din bugetul local al Județului Constanța, resursele financiare pentru asigurarea întregului necesar pentru susținerea cheltuielilor de personal, de funcționare și de capital a unității de asistență medico-sociale, în conformitate cu dispoziția H CJ nr. 24/20.01.2021, a HG nr. 426/2020 privind aprobarea standardelor de cost pentru serviciile sociale și a nivelului venitului lunar pe membru de familie în baza căruia se stabilește contribuția lunară de întreținere datorată de către susținătorii legali ai persoanelor vârstnice din centrele rezidențiale. Se propune alocarea de credite bugetare în valoare de **3.683.429 lei** pentru cheltuieli de personal în sumă de **3.528.455 lei** și cheltuieli cu bunuri și servicii în valoare de **154.974 lei**.

➤ titlul IX Asistență socială – se propune alocarea de credite bugetare în valoare de **100.000 lei** reprezentând ajutoare sociale acordate în conformitate cu prevederile Legii nr. 292/2011 a asistenței sociale.

➤ titlul XX plăți efectuate în anii precedență și recuperate în anul curent în valoare de **201.162 lei**.

CAP. 70.02 LOCUINȚE, SERVICII ȘI DEZVOLTARE PUBLICĂ – se propune alocarea de credite bugetare în valoare de **3.081.982 lei**, pentru :

➤ titlul II bunuri și servicii – **35.000 lei** reprezentând sume datorate unităților administrativ teritoriale cu care Consiliul Județean Constanța are încheiate convenții pentru servicii de urbanism. Conform Codului Fiscal, Județul Constanța datorează acestora 50% din taxele de urbanism încasate.

➤ titlul VII alte transferuri – **3.046.982 lei**. În conformitate cu prevederile contractului de delegare a gestiunii serviciilor publice de alimentare cu apă și de canalizare, Consiliul Județean Constanța are obligația de a vira operatorului, în contul de rezervă IID/MRD toate sumele achitate de către RAJA S.A., cu titlu de redevență, impozit pe profit, dividende sau alte plăți în legătură cu contractul de delegare. Conform art. 1 din OUG nr. 198/2005 privind constituirea, alimentarea și utilizarea Fondului de întreținere, înlocuire și dezvoltare pentru proiectele de dezvoltare a infrastructurii serviciilor publice care beneficiază de asistență financiară nerambursabilă din partea Uniunii Europene, acest fond se constituie, alimentează și utilizează pentru proiectele de dezvoltare a infrastructurii serviciilor publice care beneficiază de asistență financiară din partea Uniunii Europene.

CAP. 74.02 PROTECȚIA MEDIULUI – se propune alocarea de credite bugetare în valoare de **175.000 lei** pentru :

➤ titlul II bunuri și servicii – **175.000 lei** pentru servicii de colectare, transport și neutralizare a animalelor provenite din gospodăriile crescătorilor individuali de animale de pe raza județului Constanța precum și cheltuieli cu asigurarea de servicii de adăpostire a animalelor ce fac obiectul unui ordin de

plasare în adăpost conform OUG nr. 175/2020 pentru completarea unor acte normative cu incidență în protecția animalelor, precum și pentru stabilirea unor măsuri organizatorice

CAP. 84.02 TRANSPORTURI – se propune alocarea de credite bugetare în valoare de **50.314.651 lei** pentru :

➤ titlul II bunuri și servicii – **50.314.651 lei** reprezentând sume alocate RAJDP Constanța căreia i s-a atribuit gestiunea directă a serviciului public de administrare a drumurilor județene, podurilor și podetelor aferente conform HCJ nr. 430/2013, pentru lucrări de dezăpezire sezon rece 2020 – 2021 și lucrări și servicii privind întreținerea curentă și periodică a rețelei de drumuri județene.

Programul de investiții publice a fost elaborat și fundamentat în concordanță cu strategia de dezvoltare a Județului Constanța. Fundamentarea cheltuielilor de capital a fost făcută în funcție de stadiul obiectivelor de investiții și a surse de finanțare identificate, dotări independente și alte cheltuieli aferente investițiilor, accentul fiind pus pe realizarea de documentații tehnico-economice necesare reabilitării unor clădiri aflate în patrimoniul Consiliului Județean Constanța cât și realizării de obiective noi de investiții. Lista obiectivelor de investiții pe anul 2021, cu finanțare parțială sau integrală de la buget este prezentată în **anexa nr. 4** la proiectul de hotărâre. Programul de investiții publice pe grupe de investiții și surse de finanțare este prezentat în **anexa nr. 5** la prezenta hotărâre. La nivelul Consiliului Județean Constanța se derulează proiecte finanțate din fonduri externe nerambursabile la care Consiliul Județean Constanța este partener sau beneficiar, conform contractelor de finanțare. În general, cofinanțarea la aceste proiecte este de 2% din valoarea de finanțare. Sinteza proiectelor finanțate din fonduri externe nerambursabile în perioada de programare 2021 – 2024 este prezentată în **anexa nr. 6**.

CHELTUIELILE SECȚIUNII DE DEZVOLTARE în valoare de 210.314.492 lei

CAP. 51.02 Autorități publice și acțiuni externe – se propune alocarea de credite bugetare în valoare de **5.001.377 lei**, astfel:

➤ titlul VII Alte transferuri – **2.600.000 lei** reprezentând cotizații și contribuții la asociațiile de dezvoltare intercomunitară și la alte organizații la care Consiliul Județean este membru.

➤ titlul X Proiecte cu finanțare din fonduri externe nerambursabile aferente cadrului financiar 2014 – 2020 – **1.454.524 lei** pentru proiectul Îmbunătățirea capacității administrative a Consiliului Județean Constanța

➤ titlul 71 Active nefinanciare – **950.643 lei**, reprezintă :

• Reabilitarea imobilului Cladire – Filiala 1 Constanta, situat in municipiul Constanta, strada Izvor nr.23, pentru care au fost prevăzute credite de angajament în valoare de 2.880.317 lei și credite bugetare în valoare de **141.712 lei**.

• Dotări și alte cheltuieli de natura investițiilor în valoare de **808.931 lei** :

✓ Dotări aferente Listei de investiții din anul 2020 și plătite în anul 2021 : **139.508 lei**

✓ Computer desktop – 16 buc în valoare de **110.432 lei**;

✓ Computer laptop – 2 buc în valoare de **14.280 lei**;

✓ Imprimantă multifuncțională – 6 buc în valoare de **33.915 lei**;

✓ Autoturism DUSTER în valoare de **90.000 lei**;

✓ Sistem de bariere și taxare parcări în valoare de **130.000 lei**;

✓ Aparat de aer condiționat – 1 buc în valoare de **2.830 lei**;

✓ Scaune ergonomice – 2 buc în valoare de **7.400 lei**;

✓ Elaborare documentatie tehnico-economica faza DALI pentru obiectivul Reabilitare si consolidare Vila Buzau, str. Mihai Viteazu, nr. 47 corp C1, Eforie Sud – **23.257 lei**;

- ✓ Elaborare documentatie tehnico-economica faza DALI pentru obiectivul Reabilitare si consolidare Vila Lotus, str. Closca, nr. 7, Eforie Sud – 28.172 lei;
 - ✓ Servicii de elaborare documentatie tehnico-economica faza DALI - Agigea (str. N. Titulescu nr. 157) corp C8 – 32.400 lei;
 - ✓ Servicii de elaborare documentatie tehnico-economica faza DALI - Agigea (str. N. Titulescu nr. 157) corp C2 – 115.200 lei;
 - ✓ Servicii de expertizare tehnica privind rezistenta si stabilitatea unor imobile aflate in domeniul public al judetului - C30, C32, C34 - str. Republicii nr. 7 - Eforie Sud – 42.840 lei;
 - ✓ Servicii de expertizare tehnica privind rezistenta si stabilitatea unor imobile aflate in domeniul public al judetului - C1, C2, C3, C4, C5 - str. Republicii nr. 38 (bungalouri) - Eforie Sud – 13.090 lei;
 - ✓ Servicii de expertizare tehnica privind rezistenta si stabilitatea unor imobile aflate in domeniul public al judetului - str. Carmen Silva nr. 1 (Cladire Pavilion Pirogoff) - Eforie Sud – 5.950 lei;
 - ✓ Servicii de expertizare tehnica privind rezistenta si stabilitatea unor imobile aflate in domeniul public al judetului - constructii A, B si C - str. Albastra nr. 8A – Constanta – 8.330 lei.
 - ✓ Marca inregistrata Teatrul Fantasio – 11.327 lei.
- titlul XX plăți efectuate în anii precedentă și recuperate în anul curent în valoare de 3.790 lei.

CAP. 54.02 ALTE SERVICII PUBLICE GENERALE – se propune alocarea de credite bugetare în valoare de 64.665 lei astfel :

- titlul VI Transferuri între unități ale administrației publice – 59.665 lei reprezentând subvenție de la bugetul local pentru Direcția Județeană de Evidență a Persoanelor, constând în cheltuieli de capital în valoare de 59.665 lei.
- titlul 71 Active nefinanciare – 5.000 lei, reprezentând dotare pentru Structura Teritorială pentru Probleme Speciale Constanța cu un computer - laptop.

CAP. 60.02 Apărare – se propune alocarea de credite bugetare în valoare de 30.000 lei pentru :

- titlul 71 Active nefinanciare – 30.000 lei, reprezentând dotare pentru Centrul Militar Zonal Constanța cu computere - desktop.

CAP. 61.02 ORDINE PUBLICĂ ȘI SIGURANȚĂ NAȚIONALĂ – se propune alocarea de credite bugetare în valoare de 417.540 lei pentru :

- titlul 71 Active nefinanciare – 417.540 lei, reprezentând dotare pentru Inspectoratul Județean pentru Situații de Urgență constând în 2 (două) tărzi electrice persoane supraponderale conform Notă de fundamentare nr. 2429312/23.03.2021 în valoare de 197.540 lei și o autoutilitară 3,5 tone cu cabină simplă și platformă cu obloane și prelată în valoare de 220.000 lei conform Notă de fundamentare nr. 2429277/22.03.2021.

CAP. 65.02 ÎNVĂȚĂMÂNT – se propune alocarea de credite bugetare în valoare de 180.000 lei pentru :

- **Centrul Județean de Resurse și Asistență Educațională Constanța** – se propune alocarea de credite bugetare în valoare de 30.000 lei, pentru dotarea Centrului cu 2 (două) computere laptop și o imprimantă multifuncțională.

➤ **Centrul Școlar pentru Educație Incluzivă ” Maria Montessori ”** – se propune alocarea de credite bugetare în valoare de 150.000 lei, pentru finalizarea lucrării de instalație termică interioară, pentru a putea gestiona energia termică conform necesității precum și eficientizarea costurilor.

CAP. 66.02 SĂNĂTATE – se propune alocarea de credite bugetare în valoare de 10.645.930 lei pentru :

➤ titlul VI transferuri între unități ale administrației publice în valoare de 3.500.000 lei. În conformitate cu prevederile art. 193, alin. 5 și art. 199, alin. 1 din Legea nr. 95/2006 privind reforma în domeniul sănătății, Consiliul Județean Constanța, în completarea veniturilor proprii ale spitalelor publice din subordine, asigură resursele financiare pentru finanțarea unor cheltuieli de administrare și funcționare, respectiv cheltuieli de personal, stabilite în condițiile legii, bunuri și servicii, investiții, reparații capitale, consolidare, extindere și modernizare, dotări cu echipamente medicale ale unităților sanitare cu paturi transferate, se propune alocarea de credite bugetare în valoare de 2.500.000 lei Spitalului Clinic Județean de Urgență ” Sf. Apostol Andrei ” Constanța și de 1.000.000 lei Spitalului Clinic de Pneumoftiziologie Constanța.

➤ titlul 71 Active nefinanciare – 7.145.930 lei, reprezintă :

- Amenajari interioare/exteroare, consolidare si modernizare imobil D+P+1E - pentru Serviciul Clinic Judetean de Medicina Legala Constanta din str. Stefan cel Mare nr.133 - faza PT + Executie lucrari + dotari, pentru care au fost propuse credite bugetare în valoare de 269.192 lei pentru cheltuieli de reproiectare și conservare, având în vedere că la sfârșitul anului a fost reziliat contractul de lucrări.

- Servicii de proiectare, servicii asistenta tehnica din partea proiectantului si executie lucrari pentru reamenajare acces principal la corpul de cladire - policlinica 2, prin desfacere rampa persoane cu dizabilitati si pozitionare lift persoane cu dizabilitati - str. Stefan cel Mare nr. 133, pentru care au fost propuse credite bugetare în valoare de 97.708 lei.

- Gospodarie de apa hidranti exteriori - deserveste policlinica 2, Serviciul de medicina legala Constanta si sectia Clinica medicala III cu Compartiment de Reumatologie si Centru de Excelenta în Diagnosticul Bolilor Inflammatory Reumatice mediate imun si baza de Tratament - Reabilitare Medicala, conform standardelor europene, pentru care au fost propuse credite de angajament în valoare de 1.508.771 lei și credite bugetare în valoare de 225.148 lei.

- Furnizare echipamente medicale pentru Compartimentul Terapie Intensivă Neonatală a Spitalului Clinic Județean de Urgență ” Sf. Apostol Andrei ” Constanța în valoare de 4.303.882 lei

- Servicii de proiectare, asistență tehnică din partea proiectantului și execuție lucrări de desființare imobile str. Semănătorului, nr.8 în valoare de 250.000 lei.

- Studii de fezabilitate conform Notă de fundamentare nr. 5002/11.02.2021 în valoare de 2.000.000 lei.

CAP. 67.02 CULTURĂ, RECREERE ȘI RELIGIE – se propune alocarea de credite bugetare în valoare de 31.185.419 lei pentru:

➤ titlul VI Transferuri între unități ale administrației publice în valoare de 1.547.915 lei reprezentând subvenție acordată instituțiilor de cultură din subordinea Consiliului Județean Constanța, instituții finanțate din venituri proprii și subvenții de la bugetul local, astfel :

- Teatrul de Stat Constanța - se propune alocarea de credite bugetare în valoare de 25.000 lei pentru dotări : stație grafică cu placă video dedicată, mixer video prelucrări imagone, soft vMix pentru producție live și streaming;

- Teatrul pentru Copii și Tineret Constanța ” Călușu de Mare ” - se propune alocarea de credite bugetare în valoare de **7.915 lei** pentru achiziție de licențe.

- Muzeul de Artă Costanța - se propune alocarea de credite bugetare în valoare de **15.000 lei** pentru achiziția unei centrale de detecție antiincendiu pentru a asigura semnalizarea și alarmarea la incendiu a clădirii Muzeului de Artă Dinu și Sevasta Vintilă din Topalu.

- Complexul Muzeal de Științe ale Naturii Constanța – se propune alocarea de credite bugetare în valoare de **1.500.000 lei** pentru susținerea proiectului UNIMIS, proiect finanțat din fonduri externe nerambursabile FEN postaderare aferente perioadei de programare 2014-2020.

- titlul VIII Proiecte cu finanțare din fonduri externe nerambursabile postaderare – **741.829 lei** pentru proiectul Restaurarea, consolidarea, protecția, conservarea și punerea în valoare a sitului arheologic Cetatea Capidava

- titlul X Proiecte cu finanțare din fonduri externe nerambursabile aferente cadrului financiar 2014 – 2020 – **14.447.701 lei** pentru :

- Restaurarea, conservarea, amenajarea și punerea în valoare a Edificiului Roman cu Mozaic – **4.302.865 lei**;

- Restaurarea, conservarea, amenajarea și valorificarea cultural turistică a Cetății Carsium (Harsova) – **2.735.772 lei**;

- Salvarea și punerea în valoare a Mormantului pictat Hypogeu – **1.785.185 lei**;

- Reabilitarea Muzeului de Istorie Națională și Arheologie Constanța – **4.679.878 lei**;

- Patrimoniul Cultural Comun - Sursa pentru Dezvoltarea Antreprenoriatului în Bazinul Mării Negre - TREASURE cod EmsBSB-371 – **944.000 lei**.

- titlul 71 Active nefinanciare – **14.447.974 lei**, reprezintă :

- Extindere Delfinariu, municipiul Constanta – **10.882.846 lei**;

- Construirea, organizarea și dotarea unui nou Acvariu în cadrul Complexului Muzeal de Științe ale Naturii Constanța pentru care au fost propuse credite de angajament în valoare de 1.152.634 lei și credite bugetare în valoare de **576.317 lei** conform Notei de fundamentare nr. 6526/24.02.2021.

- Restaurarea și punerea în valoare a sitului arheologic Cetatea Histria pentru care au fost propuse credite bugetare în valoare de **1.391.311 lei**.

- Conservarea, protejarea și punerea în valoare a Ansamblului Rupestru Murgatlar pentru care au fost propuse credite de angajament în valoare de 3.195.000 lei și credite bugetare în valoare de **1.597.500 lei** conform Notei de fundamentare nr. 6481/24.02.2021.

CAP. 68.02 ASIGURĂRI ȘI ASISTENȚĂ SOCIALĂ – se propune alocarea de credite bugetare în valoare de **46.184.026 lei** pentru :

- titlul VI Transferuri între unități ale administrației publice în valoare de **18.000 lei** reprezentând subvenție acordată Unității de Asistență Medico-Socială Agigea pentru achiziționarea unei centrale termice și a două concentratoare de oxigen.

- Titlul X Proiecte cu finanțare din fonduri externe nerambursabile aferente cadrului financiar 2014 – 2020 – **31.935.337 lei** pentru proiectele derulate de DGASPC Constanța :

- Proiect POR Închiderea Complexului de Servicii Comunitare Orizont – **5.636.207 lei**;

- Proiect POR Închiderea Centrului de Plasament Delfinul – **3.375.300 lei**;

- Proiect POR Închiderea Complexului de Servicii Comunitare Cristina – **4.483.514 lei**;

- Proiect POR Închiderea Centrului de Plasament Ovidiu – **5.669.099 lei**;

- Proiect POCU TEAM-UP Progres în calitatea îngrijirii alternative a copiilor – **6.919.440 lei**;

- Proiect POCU MAI INTEGRAT! MAI IMLICAT! - **3.076.170 lei**;

- Proiect POCU VENUS – Împreună pentru o viață mai bună – **231.440 lei**;
- Proiect POCU DIZABILITATEA NU ESTE O BARIERĂ! – **2.544.167 lei**.

➤ titlul 71 Active nefinanciare – **14.230.689 lei**, reprezintă :

- construcții - 12.519.703 lei;
- mașini, echipamente și mijloace de transport - 293.650 lei;
- mobilier, aparatură birotică și alte active corporale – 169.000 lei;
- alte active fixe – 1.171.331 lei
- Expertiza tehnica privind lucrările executate în cadrul proiectului „Extindere UAMS Agigea prin înființarea unui Centru de îngrijire a persoanelor cu afecțiuni Alzheimer” – 77.005 lei

În principal, toate aceste active nefinanciare sunt în legătură cu cele 5 (cinci) Programe de interes național în domeniul protecției și promovării drepturilor persoanelor cu dizabilități, după cum urmează:

- Construirea a patru locuințe protejate pentru persoane cu dizabilități în localitatea Topraisar și construirea unui centru de zi de tranziție în localitatea Topraisar;
- Construirea a patru locuințe protejate pentru persoane cu dizabilități în localitatea Chirnogeni și construirea unui centru de zi de tranziție în localitatea Chirnogeni;
- Construirea a trei locuințe protejate pentru persoane cu dizabilități în localitatea N. Bălcescu și construirea unui centru de zi de tranziție în localitatea N. Bălcescu;
- Construirea a două locuințe protejate pentru persoane cu dizabilități în localitatea Negru Vodă și construirea unui centru de zi de tranziție în localitatea Negru Vodă;
- Construirea a patru locuințe protejate pentru persoane cu dizabilități în localitatea Băneasa și construirea unui centru de zi de tranziție în localitatea Băneasa;

CAP. 70.02 LOCUINȚE, SERVICII ȘI DEZVOLTARE PUBLICĂ – se propune alocarea de credite bugetare în valoare de **6.772.438 lei**, pentru :

➤ titlul VI Transferuri între unități ale administrației publice în valoare de **270.000 lei** reprezentând sume repartizate unităților administrativ teritoriale pentru planuri și regulamente de urbanism.

➤ titlul 71 Active nefinanciare – **6.502.438 lei**, reprezintă :

- Intocmirea documentatiilor cadastrale ale bunurilor imobile din domeniul public al judetului Constanta – **306.906 lei**;
- Intocmirea documentatiilor cadastrale ale bunurilor imobile din domeniul public al judetului Constanta ce fac obiectul “Proiectului regional de dezvoltare a infrastructurii de apă și apă uzată în aria de operare a S.C. RAJA S.A. Constanța, în perioada 2014-2020” – **216.318 lei**;
- Proiectul regional de dezvoltare a infrastructurii de apa si apa uzata in aria de operare a SC RAJA SA Constanta in perioada 2014 – 2020 – **5.979.214 lei** reprezentând echivalentul a 1.232.827,67 eur la un curs de 4,9 lei/eur.

CAP. 74.02 PROTECȚIA MEDIULUI – se propune alocarea de credite bugetare în valoare de **11.973.084 lei** pentru :

➤ titlul X Proiecte cu finanțare din fonduri externe nerambursabile aferente cadrului financiar 2014 – 2020 – **11.871.934 lei** pentru :

- Sistem de Management Integrat al Deșeurilor în Județul Constanța – **11.184.934 lei**;
- Monitorizarea și protejarea în comun a mediului înconjurător în bazinul Mării Negre - Alert, cod Emsbsb-538 – **687.000 lei**.

➤ titlul 71 Active nefinanciare – **101.150 lei** Servicii de revizuire Plan Județean de Gestionare a Deseurilor - Județul Constanța

CAP. 83.02 AGRICULTURĂ, SILVICULTURĂ, PISCICULTURĂ ȘI VÂNĂTOARE – se propune alocarea de credite bugetare în valoare de **9.548 lei** pentru Reconstrucție ecologică și împadurirea terenurilor degradate sau improprii folosințelor agricole, aflate în perimetrul de ameliorare a Orașului Harsova, județul Constanța 185,58 ha.

CAP. 84.02 TRANSPORTURI – se propune alocarea de credite bugetare în valoare de **96.751.353 lei** pentru :

➤ titlul VII. Alte transferuri – **3.207.500 lei** alocații bugetare pentru achiziția de utilaje de către RAJDP Constanța, Regie în subordinea Consiliului Județean Constanța careia i s-a atribuit gestiunea directă a serviciului public de administrare a drumurilor județene, podurilor și podețelor aferente conform HCJ nr. 430/2013.

➤ titlul X Proiecte cu finanțare din fonduri externe nerambursabile aferente cadrului financiar 2014 – 2020 – **64.428.643 lei** pentru :

- Reabilitarea și modernizarea drumului județean DJ223 Tronsonul Cernavodă – Rasova – Aliman – Ion Corvin – **50.698.556 lei**;

- Modernizare infrastructura de transport regională pe traseul DJ226, Corbu - Sacele-Istria-Mihai Viteazu – **2.017.076 lei**;

- Modernizare infrastructura de transport regională pe traseul DJ226A, Cetatea Histria - DN22/Tariverde – **11.713.011 lei**.

➤ titlul 71 Active nefinanciare – **29.115.210 lei**, reprezintă :

- Reabilitare drum județean DJ222 M. Kogalniceanu - Cuza Voda - Medgidia, 17,7 km – **661.107 lei**;

- Reabilitare drum județean DJ224 - Medgidia - Tortomanu - Silistea - Bif. DC 63 (Tepes Voda) km 0+000 - 21+585 – **14.756.623 lei**;

- Modernizare DJ 391 (str. Farului): Tuzla, Tronson 2: km 0+532 – km 0+942, L = 410 ml – **1.100.000 lei** conform Programului cu obiectivele și lucrările de drumuri și poduri pe anul 2021 finanțate din bugetul Consiliului Județean Constanța

- Modernizare DJ393 Arsa - DJ391 Albesti - Coroana, 9,69 km km 32+000 - 41+690 – **10.500.000 lei** conform Programului cu obiectivele și lucrările de drumuri și poduri pe anul 2021 finanțate din bugetul Consiliului Județean Constanța

- Reabilitarea și modernizarea drumurilor județene DJ226A Tronsonul DN22/Tariverde - Cogealac și DJ226B Tronsonul Cogealac - Gradina-Pantelimon-DN2A/Crucea pentru care au fost propuse credite de angajament în valoare de 2.535.500 lei și credite bugetare în valoare de **1.267.750 lei** conform Notei de fundamentare nr. 6481/24.02.2021.

- Servicii de întocmire a documentațiilor cadastrale și înscriere în cartea funciara a coridorului de expropriere și a imobilelor afectate de expropriere pentru investiția "Îmbunătățirea accesului între E60 și platforma industrială Navodari prin modernizarea căii rutiere" – **9.500 lei**;

- Întocmirea documentațiilor cadastrale și înscrierea în cartea funciara a drumurilor județene din domeniul public al județului Constanța – **50.000 lei**;

- Alte cheltuieli de natura investițiilor pentru drumuri în valoare de **770.230 lei**, respectiv elaborare documentație tehnico-economică faza DALI pentru drumuri județene, poduri și podețe.

CAP. 87 ALTE ACȚIUNI ECONOMICE - se propune alocarea de credite bugetare în valoare de **1.099.112 lei** pentru :

➤ titlul X Proiecte cu finanțare din fonduri externe nerambursabile aferente cadrului financiar 2014 – 2020 – Development and Promotion of Active in the Black Sea Basin EscapeLand – **1.099.112 lei**.

Bugetul local al Județului Constanța cuprinzând veniturile și cheltuielile consolidate, la nivelul unității administrativ-teritoriale, prevăzute în proiectul de buget reflectă dimensiunea efortului financiar public al Județului Constanța în anul 2021.


Fiind îndeplinite condițiile de elaborare și fundamentare a bugetului local al Județului Constanța, supunem spre aprobare proiectul de hotărâre privind aprobarea bugetului de venituri și cheltuieli al Județului Constanța pe anul 2021.

Director DGEF,

Tuțui Emilia-Georgeta

Șef Serviciu Buget,

Cîrciu Veronika



Nr. 13054/12.04.2021

RAPORT DE SPECIALITATE
privind proiectul de aprobare a bugetului de venituri și cheltuieli al
Județului Constanța pe anul 2021

Lista obiectivelor de investiții pe anul 2021, cu finanțare parțială sau integrală de la bugetul Consiliului Județean, se adoptă în condiții de autonomie conform Legii nr. 273/2006 privind finanțele publice locale și a OUG nr. 57/ 2019 privind Codul administrativ.

Valoarea obiectivelor cuprinse în Lista obiectivelor de investiții pe anul 2021, cu finanțare parțială sau integrală de la bugetul Consiliului Județean este după cum urmează:

lei						
	DENUMIREA OBIECTIVULUI	TOTAL 2021	Alte sur. consti. conf. L.	Fonduri nerambursabile	Buget local	Buget de stat
1	2	3	4	5	6	7
	TOTAL din care :	186.343.985		90.210.663	53.928.223	42.205.099
A.	Lucrari in continuare	133.043.580		74.721.924	19.025.636	39.296.020
B.	Lucrari noi	24.392.089		9.401.463	12.900.289	2.090.337
C.	Alte cheltuieli	28.908.316		6.087.276	22.002.298	818.742

Urmare celor de mai sus, supunem aprobării Consiliului Lista obiectivelor de investiții pe anul 2021, cu finanțare parțială sau integrală de la buget, anexă la proiectul de hotărâre privind aprobarea bugetului județean pe anul 2021.

Arhitect Șef al Județului

Director General Adjunct,
Diana Voitițovic Roxana

Șef Serviciu Investiții
Getuta Tănasă



Aprobat,
PREȘEDINȚE,

RAPORT

Privind asigurarea transparenței decizionale la Proiectul de Hotărâre privind aprobarea bugetului de venituri și cheltuieli al Județului Constanța pe anul 2021

În conformitate cu prevederile Legii nr. 52/2003 privind consultarea publică și transparența decizională, Proiectul de Hotărâre privind aprobarea bugetului de venituri și cheltuieli al Județului Constanța pe anul 2021 a fost publicat spre studiere și consultare pe pagina de internet a Consiliului Județean Constanța, www.cjc.ro, secțiunea Anunțuri – Consultare publică, în data de 31.03.2021.

La amendamentele formulate de către Partidul Mișcarea Populară, prin adresa nr. 12255/06.04.2021, Federația Tinerilor din Constanța, prin adresa nr. 12467/07.04.2021, precum și a Asociației Elevilor din Constanța, prin adresa nr. 12536/08.04.2021 referitoare la Proiectul de Hotărâre privind aprobarea bugetului de venituri și cheltuieli al Județului Constanța pe anul 2021, inițiatorul actului normativ – Consiliul Județean Constanța a reținut următoarele:

1. Partidul Mișcarea Populară

- Pentru obiectivul de investiții "Reabilitare și modernizare Teatru de Vară Mamaia" a cărui valoare totală este de 7.235.970 lei, nu au fost identificate surse de finanțare din bugetul local.

- Pentru obiectivul de investiții "Amenajarea, consolidarea și modernizarea imobilelor C1 și C2 în vederea înființării unei Secții Clinice Medicală III cu Compartiment de Reumatologie și Centru de Excelență în Diagnosticul Bolilor Inflamatorii Reumatice mediate imun și Bază de Tratament – Reabilitare Medicală, conform standardelor europene" a cărui valoare totală este de 36.282.165 lei, acesta a fost introdus de către Compania Națională de Investiții pe lista de sinteză a subprogramului "Unități Sanitare". În consecință, pentru acest obiectiv de investiții nu au fost alocate fonduri din bugetul propriu al Județului Constanța.

- Pentru obiectivul de investiții "Amenajări interioare/exterioare, consolidare și modernizare imobil D+P+1E pentru Serviciul Clinic Județean de Medicină Legală Constanța din Str. Ștefan cel Mare, nr. 133" a fost alocată suma de 269.192 lei pentru lucrări de conservare și actualizare proiect tehnic, la care se adaugă cuantumul lucrărilor executate în anul 2020 și nedecontate până la data de 31.12.2020.

- Pentru obiectivul de investiții "Reabilitarea imobilului Clădire – Filiala 1 Constanța, situat în Municipiul Constanța, Str. Izvor, nr. 23", în anul 2021 se va relua procedura de achiziție pentru atribuirea Contractului de prestări servicii PT+DDE. Obiectivul de investiții însumează o valoare de 2.880.317 lei.

2. Federația Tinerilor din Constanța

Referitor la propunerea de alocare a unor sume destinate activității pentru tineret în bugetul județean aceasta nu poate fi reținută întrucât finanțarea acestor activități intră sub incidența prevederilor Legii nr. 350/2005 privind regimul finanțărilor nerambursabile din fonduri publice alocate pentru activități nonprofit de interes general;

În ceea ce privește Centrul Multifuncțional pentru Tineret "Jean Constantin" sunt alocate fonduri bugetare pentru administrarea spațiului, activități culturale, de educație, integrare socială și recreere.

3. Asociația Elevilor din Constanța

- Pentru propunerea modificării bugetului de venituri și cheltuieli al Județului Constanța pe anul 2021, în sensul asigurării sumelor necesare finanțării facilităților la transportul elevilor, coroborând actele normative incidente în speță rezultă că nu există bază legală pentru a prevedea în bugetul Județului Constanța cheltuieli necesare asigurării gratuității transportului elevilor.

În consecință, Proiectul de Hotărâre privind aprobarea bugetului de venituri și cheltuieli al Județului Constanța pe anul 2021 nu a suferit modificări.

Astfel, la Proiectul de Hotărâre privind aprobarea bugetului de venituri și cheltuieli al Județului Constanța pe anul 2021 a fost asigurată transparența decizională conform art. 7 din Legea nr. 52/2003 privind consultarea publică și transparența decizională.

DIRECTOR GENERAL D.G.A.P.J.,

ȘEF SERVICIU,
Petre DINICĂ

Întocmit,
Adela Cuturea



CJC 12/20/09.04.2021

Referitor : amendament la bugetul Județului Constanța depus de Asociația Elevilor din Constanța în data de 7.04.2020, ora 21,07 prin poșta electronică

Având în vedere amendamentul depus de Asociația Elevilor din Constanța la bugetul județean în data de 07.04.2021 prin poșta electronică, amendament depus după data prevăzută în anunțul cu privire la dezbaterile publice lansate de Consiliul Județean Constanța cu privire la Proiectul de Hotărâre privind aprobarea bugetului de venituri și cheltuieli al Județului Constanța pe anul 2021, vă facem cunoscut următoarele :

Prevederile actului normativ care reglementa mecanismul de decontare a cheltuielilor pentru transportul rutier județean – *HG nr. 435/2020 privind aprobarea procedurii de decontare a cheltuielilor de transport al elevilor, precum și pentru modificarea și completarea Normelor metodologice privind acordarea facilităților de transport intern feroviar și cu metroul pentru elevi și studenți, aprobate prin Hotărârea Guvernului nr. 42/2017* – au devenit inaplicabile după aprobarea Legii nr. 226/2020 deoarece art. 84, alin. 3 din Legea nr. 1/2011 a fost abrogat.

În aceste condiții, modificările aduse prin Legea nr. 226/2020 vizează art. 84, alin. 1, respectiv :

(1) Elevii din învățământul preuniversitar acreditat/autorizat beneficiază de gratuitate la servicii publice de transport local și județean, rutier, naval, cu metroul, precum și feroviar la toate categoriile de trenuri, clasa a II-a, pe tot parcursul anului calendaristic.

(1¹) În vederea asigurării gratuității prevăzute la alin. (1), decontarea cheltuielilor se face de la bugetul de stat, prin transfer, către unitățile administrativ-teritoriale.

(1²) Gratuitatea este asigurată de către autoritățile administrației publice locale, prin subvenționarea operatorului de transport conform Legii serviciilor publice de transport persoane în unitățile administrativ-teritoriale nr. 92/2007, cu modificările și completările ulterioare.

(1³) Elevii au dreptul la decontarea cheltuielilor cu transportul de interes public desfășurat în alte condiții decât sub forma unui serviciu public. Decontarea se va realiza de către unitatea de învățământ.

Astfel, în lumina prevederilor art. 84, alin. 1¹ considerăm că decontarea cheltuielilor de la bugetul de stat trebuie să fie procedurată prin hotărâre de guvern deoarece acordarea unei subvenții de la bugetul de stat poate necesita anumite documente justificative cerute în vederea decontării, altele decât cele prevăzute în proiectul de hotărâre.

În ceea ce privește aplicarea prevederilor art. 84, alin. 1², singurul act normativ care prevede o posibilă procedură de subvenționare a gratuităților oferite elevilor ar fi ***cap. 9 din Ordinul nr. 131/2019 privind documentele standard și contractul-cadru care vor fi utilizate în cadrul procedurilor de delegare a gestiunii serviciului public de transport de persoane în unitățile administrativ-teritoriale, realizat cu autobuze, troleibuze și/sau tramvaie***, respectiv :

9.1. Operatorul este obligat să transporte toți călătorii care dețin un Titlu de călătorie valabil, inclusiv categoriile de călători care beneficiază de facilități la transport, respectiv de gratuitățile și reducerile la Titlurile de călătorie, prevăzute în Anexa nr. 7.1, precum și de orice alte gratuități și reduceri ce vor fi stabilite după Data Intrării în Vigoare a Contractului prin acte normative și hotărâri ale [...] (se trece consiliului local sau, după caz, consiliului județean, Consiliului General al Municipiului București). Modul de acordare a Diferențelor de tarif este cel prevăzut în Anexa nr. 7.2.

9.2. Operatorul este obligat să emită Titluri de călătorie pentru toate categoriile de călători care beneficiază de reduceri și gratuități, potrivit prevederilor legale și hotărârilor [...] (se trece consiliului local sau, după caz, consiliului județean, Consiliului General al Municipiului București).

9.3. Sumele aferente Diferențelor de tarif se estimează anual, potrivit Anexei nr. 7.3, și se prevăd în bugetele autorităților competente.

9.4. Acoperirea Diferențelor de tarif acordate Operatorului se va face până la valoarea integrală a Titlurilor de călătorie, în baza numărului de Titluri de călătorie cu valoare redusă vândute și a numărului de Titluri de călătorie de care beneficiază gratuit fiecare categorie de călători, în luna respectivă, **dovedite prin rapoartele lunare ale sistemului electronic de taxare și ale sistemului de numărare a călătorilor și a altor documente justificative stabilite prin acte normative.**

9.5. Plata Diferențelor de tarif către Operator se va face lunar de către Entitatea contractantă, în baza facturii emise de către Operator și a documentației justificative. Operatorul are obligația de a emite factura până la data de 10 a lunii următoare a celei pentru care se face decontarea, la care va atașa documentația justificativă care conține dovezile prevăzute la art. 9.4 pentru fiecare categorie de călători care beneficiază de reduceri și gratuități.

9.6. Entitatea contractantă are obligația să facă plata Diferențelor de tarif în termen de [...] de zile de la emiterea facturii și a documentației justificative depusă de către Operator. Modelul de decont este prevăzut în Anexa nr. 7.4.

9.7. Suma reprezentând Diferențele de tarif pentru luna respectivă facturată intră în calculul Compensăției, indiferent de stadiul plății facturii pentru diferențele de tarif.

dar și acest act normativ prevede acoperirea diferențelor de tarif pentru unele facilități și gratuități acordate unor categorii de persoane și nu o procedură specifică subvenționării gratuităților acordate elevilor din învățământul preuniversitar potrivit Legii nr. 226/2020. De asemenea, trebuie avut în vedere faptul că Ordinul 131/2019 prevede ca document justificativ un raport emis de sistemul electronic de taxare și numărare a călătorilor, sistem cu care ar trebui să fie dotat operatorul.

De asemenea, trebuie remarcat faptul că, Legea nr. 226/2020 de modificare a Legii nr. 1/2011, a modificat art. 104, alin. 2 prin introducerea lit e, fără a fi precizată sursa din care se suportă această cheltuială, astfel :

(2) **Finanțarea de bază se asigură din bugetul de stat**, pentru următoarele articole de cheltuieli, în funcție de care se calculează costul standard per elev/preșcolar/antepreșcolar, după cum urmează:

a) cheltuieli cu salariile, sporurile, indemnizațiile și alte drepturi salariale în bani, stabilite prin lege, precum și contribuțiile aferente acestora, prin bugetul Ministerului Educației și Cercetării;

b) cheltuieli cu pregătirea profesională, din sume defalcate din taxa pe valoarea adăugată, prin bugetele locale;

c) cheltuieli cu evaluarea periodică a elevilor, din sume defalcate din taxa pe valoarea adăugată, prin bugetele locale;

d) cheltuieli cu bunuri și servicii, din sume defalcate din taxa pe valoarea adăugată, prin bugetele locale;

e) cheltuieli pentru transportul elevilor din învățământul preuniversitar acreditat/autorizat.

Cu toate acestea, prin introducerea cheltuielilor pentru transportul elevilor în finanțarea de bază, se trage concluzia că aceste cheltuieli se suportă din finanțarea de bază care se asigură în integralitate de către unitățile administrativ teritoriale pe raza cărora funcționează unitățile de învățământ și nu de către consiliile județene, cu excepția școlilor speciale pentru care finanțarea de bază este asigurată de unitatea administrativ teritorială județeană, respectiv *Finanțarea de bază și finanțarea complementară se realizează pe baza contractului de management administrativ-financiar încheiat între directorul unității de învățământ preuniversitar și primarul localității/primarul de sector în a cărei/cărui raza teritorială se află unitatea de învățământ, respectiv cu președintele consiliului județean/primarul de sector, în cazul școlilor speciale.*

Mai mult decât atât, în conformitate cu prevederile **art. 14, alin. 3 din Legea nr. 273/2006 privind finanțele publice locale**, nicio cheltuială nu poate fi înscrisă în buget și nici nu poate fi angajată, dacă nu există prevedere legală. În aceste condiții, coroborând actele normative menționate mai sus, rezultă că nu există bază legală pentru a prevedea în bugetul Județului Constanța, cheltuieli necesare asigurării gratuității transportului elevilor.

Cu toate acestea, Consiliul Județean Constanța s-a adresat Ministerului Finanțelor Publice în vederea alocării de fonduri bugetare necesare finanțării acestei cheltuieli. În răspunsul formulat, MFP a menționat faptul că, Ministerul Educației este cel care gestionează problematica legată de transportul elevilor, motivat fiind de prevederile Legii nr. 1/2011 a educației naționale.


Președintele Consiliului Județean/Constanța,

~~Lupu Mihail~~

Director General DGEF,

~~Țuțui Emilia-Georgeta~~

v



ASOCIAȚIA ELEVILOR DIN CONSTANȚA

Nr.:33/07.04.2021

AMENDAMENTE BUGET CONSILIUL JUDEȚEAN CONSTANȚA

Către: Consiliul Județean Constanța

În atenția: domnului Mihai Lupu

Stimate domnule președinte,

Asociația Elevilor din Constanța (AEC), organizație reprezentativă a elevilor din județul Constanța, propune modificarea bugetului de venituri și cheltuieli al Județului Constanța pe anul 2021, în sensul introducerii sumelor care să asigure facilitățile la transport prevăzute de legislația în vigoare. Gratuitatea la transport județean prevăzută de Legea educaționale naționale nr.1/2011 și obligația corelativă a Consiliului Județean Constanța de a încheia contracte de serviciu public în vederea asigurării acestei facilități pentru elevi, conduc la necesitatea introducerii în bugetul de venituri și cheltuieli a fondurilor care să asigure cele prezentate anterior.

Solicităm modificarea Anexei nr. 3, Capitolul 84-Transporturi, secțiunea privind transportul în comun, unde suma prevăzută este de 0 lei, cu suma necesară asigurării gratuității pentru elevi în conformitate cu Legea educației naționale nr.1/2011, art. 84 (1²) ce menționează faptul că:

Gratuitatea este asigurată de către autoritățile administrației publice locale, prin subvenționarea operatorului de transport conform Legii serviciilor publice de transport persoane în unitățile administrativ-teritoriale nr. 92/2007, cu modificările și completările ulterioare.

Menționăm faptul că lipsa finanțării de la bugetul de stat nu reprezintă un motiv întemeiat pentru a scuti o administrația locală de obligațiile prevăzute de lege, așa cum a reținut Curtea de Apel Constanța în dosarul cu numărul 7012/118/2019.

str.. Drăgan Scarlat nr. 14, mun. Constanța
tel.: 0735 679 800
e-mail: office@asociatieelevilor.ro
web: www.asociatieelevilor.ro



ASOCIAȚIA ELEVILOR DIN CONSTANȚA

Vă asigurăm de întreaga noastră considerație și disponibilitate în vederea soluționării problemei prezentate de noi.

Cu deosebită considerație,

Andreea-Sabina Spătariu

PREȘEDINTE AEC

Subject: Fwd: Amendamente proiect buget CJC
From: Presedinte CJ Constanta <presedinte@cjc.ro>
Date: 08/04/2021 09:29
To: emilia.tutui@cjc.ro

----- Forwarded Message -----

Subject: Amendamente proiect buget CJC
Date: Wed, 7 Apr 2021 21:07:23 +0300
From: Asociația Elevilor din Constanta Office <office@asociatiaelevilor.ro>
To: presedinte@cjc.ro

Buna ziua,

Atașăm prezenta adresa cu amendamentele noastre privind bugetul CJC.

Cu stimă,
Andreea-Sabina Spătariu
Președinte AEC

--


Asociația Elevilor din Constanța
mail: office@asociatiaelevilor.ro
web: www.asociatiaelevilor.ro
facebook: www.facebook.com/aeconstanta



— Attachments: —

Amendamente buget Consiliul Județean Constanța.pdf

347 KB



ASOCIAȚIA ELEVILOR DIN CONSTANȚA

Nr.:33/07.04.2021

AMENDAMENTE BUGET CONSILIUL JUDEȚEAN CONSTANȚA

Către: Consiliul Județean Constanța

În atenția: domnului Mihai Lupu

Stimate domnule președinte,

Asociația Elevilor din Constanța (AEC), organizație reprezentativă a elevilor din județul Constanța, propune modificarea bugetului de venituri și cheltuieli al Județului Constanța pe anul 2021, în sensul introducerii sumelor care să asigure facilitățile la transport prevăzute de legislația în vigoare. Gratuitatea la transport județean prevăzută de Legea educaționale naționale nr.1/2011 și obligația corelativă a Consiliului Județean Constanța de a încheia contracte de serviciu public în vederea asigurării acestei facilități pentru elevi, conduc la necesitatea introducerii în bugetul de venituri și cheltuieli a fondurilor care să asigure cele prezentate anterior.

Solicităm modificarea Anexei nr. 3, Capitolul 84-Transporturi, secțiunea privind transportul în comun, unde suma prevăzută este de 0 lei, cu suma necesară asigurării gratuității pentru elevi în conformitate cu Legea educației naționale nr.1/2011, art. 84 (1²) ce menționează faptul că:

Gratuitatea este asigurată de către autoritățile administrației publice locale, prin subvenționarea operatorului de transport conform Legii serviciilor publice de transport persoane în unitățile administrativ-teritoriale nr. 92/2007, cu modificările și completările ulterioare.

Menționăm faptul că lipsa finanțării de la bugetul de stat nu reprezintă un motiv întemeiat pentru a scuti o administrația locală de obligațiile prevăzute de lege, așa cum a reținut Curtea de Apel Constanța în dosarul cu numărul 7012/118/2019.

str.. Drăgan Scarlat nr. 14, mun. Constanța
tel.: 0735 679 800
e-mail: office@asociatiaelevilor.ro
web: www.asociatiaelevilor.ro



ASOCIAȚIA ELEVILOR DIN CONSTANȚA

Vă asigurăm de întreaga noastră considerație și disponibilitate în vederea soluționării problemei prezentate de noi.

Cu deosebită considerație,

Andreea-Sabina Spătariu

PREȘEDINTE AEC



CJC nr. 12409 / 07.04.2021

Către,

**Domnul Claudiu-Iorga Palaz – consilier județean din partea Partidului
Mișcarea Populară**

Având în vedere solicitarea dumneavoastră înregistrată la Consiliul Județean Constanța sub nr. 12255/06.04.2021, vă comunicăm următoarele :

1. Cu privire la obiectivul de investiții ” Reabilitare și modernizare Teatru de Vară Mamaia ”

Pentru acest obiectiv de investiții a cărui valoare totală este de 7.235.970 lei nu au fost identificate surse de finanțare din bugetul local având în vedere că o mare parte din resursele financiare destinate secțiunii dezvoltare au fost direcționate, în anul 2021, asigurării cofinanțării proiectelor pe care Consiliul Județean Constanța le implementează cu fonduri externe nerambursabile, respectiv cu fonduri alocate de la bugetul de stat în cadrul programelor de interes național.

2. Cu privire la obiectivul de investiții ” Amenajarea, consolidarea și modernizarea imobilelor C1 și C2 în vederea înființării unei Secții Clinice Medicală III cu Compartiment de Reumatologie și Centru de Excelență în Diagnosticul Bolilor Inflamatorii Reumatice mediate imun și Baza de Tratament - Reabilitare Medicală, conform standardelor europene ”

Obiectivul de investiții în valoare totală de 36.282.165 lei a fost introdus de către Compania Națională de Investiții pe lista sinteză a subprogramului ” Unități Sanitare ” aprobată prin Ordinul M.L.P.D.A. nr. 2486/12.06.2020, conform adresei nr. 28608/24.11.2020 înregistrată la Consiliul Județean Constanța sub nr. 31963/24.11.2020. În consecință, pentru acest obiectiv de investiții, în această etapă, nu au fost alocate fonduri din bugetul propriu al Județului Constanța.

3. Cu privire la obiectivul de investiții ” Amenajari interioare/exterioare, consolidare și modernizare imobil D+P+1E - pentru Serviciul Clinic Județean de Medicină Legală Constanta din str. Stefan cel Mare nr.133 ”

Pentru acest obiectiv de investiții a cărui valoare totală este de 8.897.006 lei, în anul 2021 a fost alocată suma de 269.192 lei în principal pentru lucrări de conservare și actualizare proiect tehnic, la care se adaugă lucrările executate în anul 2020 și nedecontate până la data de 31.12.2020. Trebuie menționat faptul că, în anul 2020 prin adresa nr. 28790/28.10.2020, conducerea de la acea dată a Consiliului Județean Constanța a reziliat contractul de *Servicii de proiectare, servicii de asistență tehnică din partea proiectantului și execuție lucrări* pentru acest obiectiv de investiții, motivat de nerespectarea de către executant a obligațiilor asumate prin contract, lucrările fiind realizate în proporție de 28%. La data prezentei, pe rolul instanței de judecată se află dosarul nr. 8192/118/2020 al cărui obiect îl reprezintă anulare decizie de reziliere a contractului de lucrări nr. 13703/23.05.2019.

4. Cu privire obiectivul de investiții ” Reabilitarea imobilului Cladire – Filiala 1 Constanta, situat in municipiul Constanta, strada Izvor nr.23 ”

Pentru acest obiectiv de investiții a cărui valoare totală este de **2.880.317 lei**, în anul 2020 au fost derulate 2 (două) proceduri de achiziție, ambele anulate. În anul 2021, se va relua procedura de achiziție pentru atribuirea contractului de prestări servicii PT+DDE.

Președintele Consiliului Județean ~~Constanța~~,^M

~~Lupu Mihaj~~

Director General DGEF,

Țuțui Emilia-Georgeta



PARTIDUL MIȘCAREA POPULARĂ C O N S T A N T A

Constanța, Str. Sulmona nr. 17

CONSILIUL JUDEȚEAN	
INTRARE Nr.	12255
An. 2021	Luna. 06
Ziua.	06

Abn. Economist

Către

Președintele Consiliului Județean Constanța

Subsemnatul, Claudiu-Iorga Palaz, în calitate de consilier județean/din partea Partidului Mișcarea Populară, în temeiul art. 226 din O.U.G. nr. 57/2019, vă solicit prin prezenta să îmi comunicați dacă în proiectul de buget pentru anul în curs au fost alocate sume pentru finanțarea proiectelor enumerate mai jos, cuantumul acestora, precum și stadiul în care aceste proiecte se regăsesc la această dată:

- 1. Reabilitare și modernizare Teatru de Vară Mamaia*
- 2. Amenajarea, consolidarea și modernizarea imobilelor C1 și C2 în vederea înființării unei Secții Clinice Medicale III cu Compartiment de Reumatologie și Centru de Excelență în diagnosticul bolilor inflamatorii reumatice mediate imun și Bază de Tratament - Reabilitare Medicală, conform standardelor europene*
- 3. Amenajări interioare/exterioare, consolidare și modernizare imobil D+P+1E - pentru Serviciul Clinic Județean de Medicină Legală Constanța din strada Ștefan cel Mare, numărul 133*
- 4. Reabilitarea imobilului Clădire – Filiala 1 Constanța, situat în municipiul Constanța, strada Izvor, nr. 23 – destinație arhivă*

Cu stimă,

Claudiu-Iorga Palaz

Presedinte CJC

From: Presedinte CJC [presedinte@cjic.ro]
Sent: 8 aprilie 2021 10:42
To: 'miscareapopulara.constanta@gmail.com'
Cc: 'claudiu.palaz@yahoo.com'
Subject: raspuns 12255/06.4.2021
Attachments: DOC054.pdf

Cu respect,

Cabinet Președinte

Consiliul Județean Constanța

T: +40241.488.001

F: +40341.733.140

E: presedinte@cjic.ro

W: <http://www.cjic.ro>



CJC 12560 / 07.04.2021

Referitor : amendament la bugetul Județului Constanța depus de Federația Tinerilor din Constanța în data de 7.04.2020, ora 14,28 prin poșta electronică

Având în vedere amendamentul depus de Federația Tinerilor din Constanța la bugetul județean în data de 07.04.2021 prin poșta electronică, amendament depus după data prevăzută în anunțul cu privire la dezbaterea publică lansată de Consiliul Județean Constanța cu privire la Proiectul de Hotărâre privind aprobarea bugetului de venituri și cheltuieli al Județului Constanța pe anul 2021, vă facem cunoscut următoarele :

- acordarea de sume pentru tineret intră sub incidența prevederilor **Legii nr. 350/2005 privind regimul finanțărilor nerambursabile din fonduri publice alocate pentru activități nonprofit de interes general**, în baza unor propuneri de proiecte cu privire la acțiunile organizate în scopul îmbunătățirii condițiilor necesare integrării socioprofessionale a tinerilor, conform necesităților și aspirațiilor acestora.

Din istoricul anilor precedenți, s-a constatat că, cu excepția anului 2020, în bugetul de venituri și cheltuieli al Județului Constanța a fost cuprinsă suma de 200.000 lei cu destinația servicii recreative – tineret. Cu toate acestea, în nici un an, organizațiile de tineret nu au prezentat proiecte care să poată fi finanțate în conformitate cu prevederile legale, cu respectarea cadrului legal prevăzut de Legea nr. 350/2005. Pe cale de consecință, în fiecare an, această sumă a fost redistribuită prin rectificare pentru alte necesități. Trebuie menționat faptul că, în contextul epidemiologic actual dar și al resurselor financiare limitate, orice imobilizare de fonduri poate conduce la dezechilibre în cadrul bugetului, motiv pentru care în anul 2021 nu au fost alocate fonduri cu această destinație.

Cu toate acestea, Consiliul Județean Constanța a alocat pentru acțiuni recreative – sport, suma de 1.000.000 lei, pentru care va lansa, după aprobarea bugetului de venituri și cheltuieli o sesiune de depunere proiecte pentru acțiuni sportive, acțiuni care nu exclud proiecte, programe sau evenimente organizate de către tineri pentru tineri.

În ceea ce privește Centrul Multifuncțional pentru Tineret ” Jean Constantin ”, pentru administrarea spațiului sunt alocate fonduri bugetare Centrului Cultural Județean Constanța ” Teodor T. Burada ”, instituție din subordinea Consiliului Județean Constanța în cadrul căreia funcționează Centrul. Prin Programul de evenimente culturale propuse a se realiza în anul 2021 în cadrul Centrului, se numără acțiuni care vor oferi tinerilor noi activități de educație, integrare socială și recreere.

Președintele Consiliului Județean Constanța,

Lupă

Director General DGEF,

Țuțui Emilia-Georgeta

Subject: Fwd: Amendamente buget - Federația Tinerilor din Constanța
From: Presedinte CJ Constanta <presedinte@cjc.ro>
Date: 07/04/2021 14:38
To: emilia.tutui@cjc.ro

----- Forwarded Message -----

Subject: Amendamente buget - Federația Tinerilor din Constanța
Date: Wed, 7 Apr 2021 14:28:14 +0300
From: Federația Tinerilor din Constanța <office@federatiatinerilor.ro>
To: presedinte@cjc.ro

Bună ziua,

Atașăm prezenta solicitare privind bugetul județului Constanța pe anul 2021.

Cu stimă,
Andrei-Mihai Tănase, Președinte FTC

— Attachments: —

Adresă nr. 44_2021 - amendamente buget județean (1).pdf

332 KB



Federația Tinerilor din Constanța

Cod de identificare fiscală 36673628

Nr. de înregistrare 1/2016 - Tribunalul Constanța

Nr. 44/7.04.2021

Ref: Proiectul de buget al județului Constanța pentru anul 2021

Către: Consiliul Județean Constanța

În atenția: domnului Mihai Lupu, Președintele Consiliului Județean Constanța

Domnule președinte,

Subscrisa **Federația Tinerilor din Constanța (FTC)**, organizație reprezentativă a tinerilor din județul Constanța, formulăm prezenta adresă în scopul de a vă atrage atenția privind lipsa sumelor în proiectul de buget pentru tineret.


În data de 16.02.2021 Consiliul Județean Constanța, în conformitate cu prevederile art.7 din Legea nr.52/2003 privind transparența decizională în administrația publică, a făcut publică intenția de a supune aprobării Consiliului Județean Constanța Proiectul de Hotărâre privind aprobarea bugetului de venituri și cheltuieli al Județului Constanța pe anul 2021

DENUMIREA INDICATORILOR	Cod indicator	Buget 2021							
		PREVEDERI ANUALE	PREVEDERI TRIMESTRIALE				Estimat		
		TOTAL	din care credite bugetare destinate stăruirii capitalizate	Trim I	Trim II	Trim III	Trim IV	2022	2023
Servicii culturale (cod 67.02.03.02 la 67.02.03.07)	67.02.03	35.873.155	-	8.761.232	10.167.552	8.325.795	7.618.576	34.551.540	34.551.540
Biblioteci publice comunale, orășenești, municipale	67.02.03.02	5.212.000	-	1.254.000	1.339.930	1.424.090	1.093.100	5.396.800	5.396.800
Muzee	67.02.03.03	12.212.000	-	2.899.961	3.828.205	3.064.757	2.419.057	10.697.800	10.697.800
Instituții publice de spectacole și concerte	67.02.03.04	11.545.515	-	3.044.390	2.975.975	2.896.575	2.628.575	11.554.110	11.554.110
Socii populare de artă și meșteșuguri	67.02.03.05	6.903.640	-	1.461.961	2.023.442	2.940.373	1.477.894	6.903.640	6.903.640
Cămine culturale	67.02.03.07	-	-	-	-	-	-	-	-
Centre pentru conservarea și promovarea culturii tradiționale	67.02.03.08	-	-	-	-	-	-	-	-
Consolidarea și restaurarea monumentelor istorice	67.02.03.12	-	-	-	-	-	-	-	-
Alte servicii culturale	67.02.03.30	-	-	-	500.000	250.000	250.000	1.000.000	1.000.000
Servicii recreative și sportive (cod 67.02.05.01 la 67.02.05.02)	67.02.05	1.000.000	-	-	500.000	250.000	250.000	1.000.000	1.000.000
Sport	67.02.05.01	-	-	-	-	-	-	-	-
Tirare	67.02.05.02	-	-	-	-	-	-	-	-
Întreținere grădini publice, parcuri, zone verzi, baze sportive și de agrement	67.02.05.03	-	-	-	-	-	-	-	-
Servicii reparație	67.02.06	7.134.000	-	1.783.500	1.783.500	1.783.500	1.783.500	7.134.000	7.134.000
Alte servicii în domeniul culturii, recreerii și relaxării	67.02.50	29.742.506	-	4.462.506	8.426.566	8.426.666	8.426.666	23.701.839	13.551.507
Asigurări și asistență socială	68.02	162.680.192	-	49.162.194	48.042.319	39.872.009	25.603.671	176.682.929	176.682.929
Din total capital:	68.02.04	-	-	-	-	-	-	-	-
Asistență acordată persoanelor în vârstă	68.02.05	-	-	-	-	-	-	-	-
Asistență socială în caz de boli și invalidități (cod 68.02.05.02)	68.02.05.02	-	-	-	-	-	-	-	-
Asistență socială în caz de invaliditate	68.02.06	158.795.463	-	48.067.396	46.761.691	39.069.065	24.876.812	172.681.500	172.681.500
Asistență socială pentru familie și copii	68.02.10	-	-	-	-	-	-	-	-
Ceșe	68.02.11	-	-	-	-	-	-	-	-
Asistență pentru locuințe	68.02.12	-	-	1.069.298	1.152.328	777.944	701.839	3.901.479	3.901.479
Unități de asistență medico-socială	68.02.15	3.701.429	-	-	-	-	-	-	-
Prevenirea exclusiilor sociale (cod 68.02.15.01+68.02.15.02)	68.02.15.01	-	-	-	-	-	-	-	-
Asistență socială	68.02.15.01	-	-	-	-	-	-	-	-
Cămine de ajutor social	68.02.15.02	-	-	-	-	-	-	-	-

Str. B.P.Hașdeu, Nr. 110A, bl. L4, sc. B, ap. 17, mun. Constanța, jud. Constanța

<http://federatiatinerilor.ro>; office@constanta.federatiatinerilor.ro

Tel. 0763 254 419



Federația Tinerilor din Constanța

Cod de identificare fiscală 36673628

Nr. de înregistrare 1/2016 - Tribunalul Constanța

În proiectul de buget județean publicat pe site-ul Consiliului Județean nu se regăsesc sume privind tineretul. Din această perspectivă, vă învederăm faptul că autoritatea pe care o conduceți a accesat fonduri europene pentru reabilitarea fostului cinematograful Republica și transformarea lui în centru de tineret.

Până la acest moment, așa cum am mai adus în atenția Consiliului Județean, Centrul Multifuncțional pentru Tineret „Jean Constantin” a avut cu precădere o activitate de cultură (în concret, proiecție de filme), nu una de tineret. Lipsa alocărilor bugetare pentru sectorul de tineret va duce la imposibilitatea administrării acestui obiectiv în folosul tinerilor, din perspectiva Legii finanțelor publice nr. 273/2006.

În acest sens, ne exprimăm temerea că obiectivul va fi folosit în continuare în scop de cultură, iar nu de tineret. Totodată, nealocarea de sume în bugetul județean pentru tineret ar însemna deturnarea fondurilor europene obținute pentru reabilitarea fostului cinematograful și ar intra sub incidența prevederilor art. 18², alin. (1) din Legea nr. 78/2000 pentru prevenirea, descoperirea și sancționarea faptelor de corupție.

Astfel, solicităm introducerea în bugetul județean a unor sume destinate sectorului de tineret și depunerea tuturor diligențelor pentru ca activitatea Centrului Multifuncțional pentru tineret „Jean Constantin” să fie una în concordanță cu denumirea sa, și anume de tineret.

Cu deosebită considerație,

Andrei-Mihai Tănase, Președinte FTC

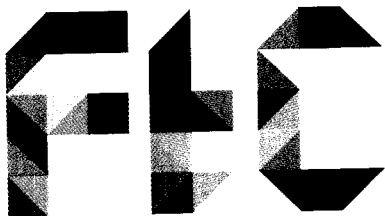
**ANDREI
-MIHAI
TANASE**

Semnat digital
de ANDREI-
MIHAI TANASE
Data:
2021.04.07
14:24:33
+03'00'

Str. B.P.Hașdeu, Nr. 110A, bl. L4, sc. B, ap. 17, mun. Constanța, jud. Constanța

<http://federatiatinerilor.ro>; office@constanta.federatiatinerilor.ro

Tel. 0763 254 419



Federația Tinerilor din Constanța

Cod de identificare fiscală 36673628

Nr. de înregistrare 1/2016 - Tribunalul Constanța

Str. B.P.Hașdeu, Nr. 110A, bl. L4, sc. B, ap. 17, mun. Constanța, jud. Constanța

<http://federatiatinerilor.ro>; office@constanta.federatiatinerilor.ro

Tel. 0763 254 419

Președinte CJC

From: Presedinte CJC [presedinte@cjic.ro]
Sent: 8 aprilie 2021 11:11
To: 'office@federatiatinerilor.ro'
Subject: raspuns adresa nr. 12467 DIN 07/04/2021
Attachments: DOC056.pdf

Cu respect,

Cabinet Președinte
Consiliul Județean Constanța
T: +40241.488.001
F: +40341.733.140
E: presedinte@cjic.ro
W: <http://www.cjic.ro>



Federația Tinerilor din Constanța
Cod de identificare fiscală 36673628
Nr. de înregistrare 1/2016 - Tribunalul Constanța


Nr. 44/7.04.2021

Ref: Proiectul de buget al județului Constanța pentru anul 2021

Către: Consiliul Județean Constanța

În atenția: domnului Mihai Lupu, Președintele Consiliului Județean Constanța

Domnule președinte,



Subscrisa Federația Tinerilor din Constanța (FTC), organizație reprezentativă a tinerilor din județul Constanța, formulăm prezenta adresă în scopul de a vă atrage atenția privind lipsa sumelor în proiectul de buget pentru tineret.

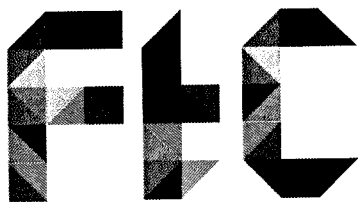
În data de 16.02.2021 Consiliul Județean Constanța, în conformitate cu prevederile art.7 din Legea nr.52/2003 privind transparența decizională în administrația publică, a făcut publică intenția de a supune aprobării Consiliului Județean Constanța Proiectul de Hotărâre privind aprobarea bugetului de venituri și cheltuieli al Județului Constanța pe anul 2021

DENUMIREA INDICATORILOR	Cod indicator	Buget 2021								
		PREVEDERI ANUALE		PREVEDERI TRIMESTRIALE				Estiman		
		TOTAL	din care credite bugetare destinate stingerii altor datorii	Trim I	Trim II	Trim III	Trim IV	2022	2023	
Servicii culturale (cod 67.02.03.02 la	67.02.03	35.873.155	-	8.761.222	10.167.552	9.325.795	7.618.576	34.551.540	34.551.540	3
Biblioteca publică comunale, orașenești, municipale	67.02.03.02	5.212.000	-	1.356.880	1.379.930	1.424.000	1.051.100	5.396.800	5.396.800	
Teatre	67.02.03.03	12.212.000	-	2.899.981	3.828.205	3.064.757	2.419.057	10.697.000	10.697.000	1
Teatrul public de spectacole și concerte	67.02.03.04	11.545.515	-	3.094.390	2.925.975	2.896.575	2.628.575	11.554.000	11.554.000	1
Scoli populare de arta si meserii	67.02.03.05	6.903.640	-	1.461.981	2.033.442	1.940.375	1.437.864	6.903.640	6.903.640	
Casa de cultura	67.02.03.07	-	-	-	-	-	-	-	-	
Centru culturale	67.02.03.06	-	-	-	-	-	-	-	-	
Centru pentru conservarea si promovarea culturii traditionale	67.02.03.08	-	-	-	-	-	-	-	-	
Consolidarea si restaurarea monumentelor istorice	67.02.03.12	-	-	-	-	-	-	-	-	
Alte servicii culturale	67.02.03.30	-	-	-	-	-	-	-	-	
Servicii neculturale si sportive (cod 67.02.05.01 la 67.02.05.04)	67.02.05	1.000.000	-	-	500.000	250.000	250.000	1.000.000	1.000.000	
Sport	67.02.05.01	1.000.000	-	-	500.000	250.000	250.000	1.000.000	1.000.000	
Viticultură	67.02.05.02	-	-	-	-	-	-	-	-	
Intretinere gradini publice, parcuri, zone verzi, baze sportive si de agrement	67.02.05.03	-	-	-	-	-	-	-	-	
Servicii religioase	67.02.06	7.134.000	-	1.783.500	1.783.500	1.783.500	1.783.500	7.134.000	7.134.000	
Alte servicii si domenii culturale, recreative si religioase	67.02.50	29.742.506	-	4.462.506	8.426.868	8.426.666	8.426.666	23.701.870	13.333.507	12
Asigurari si asistenta sociala	68.02	162.680.192	-	49.162.194	48.042.319	39.872.009	25.683.671	176.082.929	176.082.929	12
Din total casnici:										
Asistenta acordata persoanelor in varsta	68.02.04	-	-	-	-	-	-	-	-	
Asistenta sociala in caz de boala si invaliditate (cod 68.02.05.01)	68.02.05	-	-	-	-	-	-	-	-	
Asistenta sociala in caz de invaliditate	68.02.05.02	-	-	-	-	-	-	-	-	
Asistenta sociala pentru familie si copii	68.02.06	158.795.463	-	48.067.896	46.721.691	39.069.065	24.876.812	172.681.500	172.681.500	12
Alte servicii sociale	68.02.10	-	-	-	-	-	-	-	-	
Casa	68.02.11	-	-	-	-	-	-	-	-	
Unități de asistență medico-socială	68.02.12	3.701.429	-	1.059.298	1.152.328	777.944	701.859	3.901.429	3.901.429	
Prevenirea excluderii sociale (cod 68.02.15.01-68.02.15.04)	68.02.15	-	-	-	-	-	-	-	-	
Alte servicii sociale	68.02.15.01	-	-	-	-	-	-	-	-	
Centru de ajutor social	68.02.15.02	-	-	-	-	-	-	-	-	

Str. B.P.Haşdeu, Nr. 110A, bl. L4, sc. B, ap. 17, mun. Constanța, jud. Constanța

<http://federatiatinerilor.ro>; office@constanta.federatiatinerilor.ro

Tel. 0763 254 419



Federația Tinerilor din Constanța

Cod de identificare fiscală 36673628

Nr. de înregistrare 1/2016 - Tribunalul Constanța

În proiectul de buget județean publicat pe site-ul Consiliului Județean nu se regăsesc sume privind tineretul. Din această perspectivă, vă învederăm faptul că autoritatea pe care o conduceți a accesat fonduri europene pentru reabilitarea fostului cinematograf Republica și transformarea lui în centru de tineret.

Până la acest moment, așa cum am mai adus în atenția Consiliului Județean, Centrul Multifuncțional pentru Tineret „Jean Constantin” a avut cu precădere o activitate de cultură (în concret, proiecție de filme), nu una de tineret. Lipsa alocărilor bugetare pentru sectorul de tineret va duce la imposibilitatea administrării acestui obiectiv în folosul tinerilor, din perspectiva Legii finanțelor publice nr. 273/2006.

În acest sens, ne exprimăm temerea că obiectivul va fi folosit în continuare în scop de cultură, iar nu de tineret. Totodată, nealocarea de sume în bugetul județean pentru tineret ar însemna deturnarea fondurilor europene obținute pentru reabilitarea fostului cinematograf și ar intra sub incidența prevederilor art. 18², alin. (1) din Legea nr. 78/2000 pentru prevenirea, descoperirea și sancționarea faptelor de corupție.

Astfel, solicităm introducerea în bugetul județean a unor sume destinate sectorului de tineret și depunerea tuturor diligențelor pentru ca activitatea Centrului Multifuncțional pentru tineret „Jean Constantin” să fie una în concordanță cu denumirea sa, și anume de tineret.

Cu deosebită considerație,

Andrei-Mihai Tănase, Președinte FTC


ANDREI
-MIHAI
TANASE

Semnat digital
de ANDREI-
MIHAI TANASE
Data:
2021.04.07
14:24:33
+03'00'

Str. B.P.Hașdeu, Nr. 110A, bl. L4, sc. B, ap. 17, mun. Constanța, jud. Constanța

<http://federatiatinerilor.ro>; office@constanta.federatiatinerilor.ro

Tel. 0763 254 419



Federația Tinerilor din Constanța

Cod de identificare fiscală 36673628

Nr. de înregistrare 1/2016 - Tribunalul Constanța

Str. B.P.Hașdeu, Nr. 110A, bl. L4, sc. B, ap. 17, mun. Constanța, jud. Constanța

<http://federatiatinerilor.ro>; office@constanta.federatiatinerilor.ro

Tel. 0763 254 419