


ROMÂNIA
JUDEȚUL CONSTANȚA
CONSILIUL JUDEȚEAN

HOTĂRÂREA Nr. 139

privind rectificarea bugetului de venituri și cheltuieli al Județului Constanța pe anul 2022

Consiliul Județean Constanța, întrunit în ședința ordinară din data de 25.05.2022 având în vedere:

- Proiectul de hotărâre nr. 142/18.05.2022 și Referatul de aprobare nr.21784/18.05.2022 al Președintelui Consiliului Județean Constanța în calitate sa de inițiator și HCJC nr.328/02.12.2020;
- Raportul de specialitate nr.21785/18.05.2022 al Direcției Generale Economico - Financiare;
- Raportul de specialitate nr. 21865/18.05.2022 al Direcției Generala Tehnica, Urbanism si Amenajarea Teritoriului;
- Dispozițiile art.138 alin.(4) din Constituția României, republicată;
- Legea nr.317/2021 privind bugetul de stat pentru anul 2022;
- Dispozițiile art.19 alin.(1) lit.a) și alin.(2) din Legea nr.273/2006 a finanțelor publice locale, cu modificările și completările ulterioare;
- Prevederile art.7 alin (13) din Legea nr.52/2003 privind transparența decizională;
- Prevederile Legii nr.24/2000 privind normele de tehnică legislativă pentru elaborarea actelor normative, republicată, cu modificările și completările ulterioare;
- Prevederile art. 139, alin.(3) lit. a) din O.U.G. 57/2019 privind Codul administrativ, cu modificările și completările ulterioare;
- Hotararea Consiliului Judetean Constanta nr.6/29.01.2022 privind aprobarea bugetului judetean pe anul 2022;
- Hotararea Consiliului Judetean Constanta nr.111/20.04.2022 privind rectificarea bugetului judetean pe anul 2022;

În temeiul prevederilor art.173, alin.(1) lit.b) și alin.(3) lit.a) și ale art.182 alin.(2) din O.U.G. 57/2019 privind Codul administrativ, cu modificările și completările ulterioare;

HOTĂRĂȘTE:

Art.1 Se rectifică bugetul de venituri și cheltuieli al Județului Constanța pe anul 2022, stabilindu-se veniturile totale în sumă de **781.532.630** lei și cheltuielile totale în sumă de **855.075.473** lei, deficitul de **73.542.843** lei finanțându-se din excedentul anilor precedenți și va fi utilizat pentru secțiunea dezvoltare, conform **Anexelor nr. 1-3**.

Art.2 Aprobarea Listei obiectivelor de investiții pe anul 2022, conform **Anexei nr.4**.

Art.3 Aprobarea Programului de investiții publice pe grupe de investiții și surse de finanțare, conform **Anexei nr.5**.

Art.4 Aprobarea Listei privind proiectele finanțate din fonduri externe nerambursabile în perioada de programare 2022-2025 derulate la nivelul Consiliului Județean Constanța, conform **Anexei nr.6**.

Art.5 **Anexele nr.1-6** fac parte integrantă din prezenta hotărâre.

Art.6 Secretarul General al Județului, prin grija Direcției Generale de Administrație Publică și Juridică, va comunica prezenta hotărâre persoanelor interesate în vederea ducerii la îndeplinire.

Prezenta hotărâre a fost adoptată cu un număr de 32 voturi pentru, — voturi împotriva și — voturi abținere.

Președinte,
Mihai Lupu

Contrasemnează:
Secretar General al Județului,
Nesrin Geafar

**BUGETUL LOCAL DETALIAT LA VENITURI
PE CAPITOLE, SUBCAPITOLE PE ANUL 2022**

lei

DENUMIREA INDICATORILOR	Cod indicator	BUGET PRECEDENT 2022	INFLUENTE +/-	BUGET RECTIFICAT 2022	PREVEDERI TRIMESTRIALE			
					Trim I	Trim II	Trim III	Trim IV
TOTAL								
VENITURI(cod00.02+00.15+00.16+00.17+45.02+46.02+48.02)	00.01	780.397.467	994.993	781.532.630	188.993.442	205.581.619	193.476.330	193.481.239
VENITURI PROPRII (00.02-11.02-37.02+00.15)	49.90	196.642.164	-	196.642.164	55.082.022	46.113.642	49.223.250	46.223.250
I. VENITURI CURENTE (cod 00.03+00.12)	00.02	406.766.164	190.388	407.096.722	103.340.022	99.665.200	101.793.250	102.298.250
A. VENITURI FISCALE (cod 00.04+00.09+00.10+00.11)	00.03	400.407.392	-	400.407.392	99.606.250	98.459.642	100.918.250	101.423.250
A1. IMPOZIT PE VENIT, PROFIT SI CASTIGURI DIN CAPITAL (cod 00.05+00.06+00.07)	00.04	187.783.000	-	187.783.000	50.695.750	44.695.750	47.695.750	44.695.750
A1.1. IMPOZIT PE VENIT, PROFIT SI CASTIGURI DIN CAPITAL DE LA PERSOANE JURIDICE (cod 01.02)	00.05	9.000.000	-	9.000.000	6.000.000	-	3.000.000	-
Impozit pe profit (cod 01.02.01)	01.02	9.000.000	-	9.000.000	6.000.000	-	3.000.000	-
Impozit pe profit de la agenți economici *)	01.02.01	9.000.000	-	9.000.000	6.000.000	-	3.000.000	-
A1.2. IMPOZIT PE VENIT, PROFIT, SI CASTIGURI DIN CAPITAL DE LA PERSOANE FIZICE (cod 03.02+04.02)	00.06	178.783.000	-	178.783.000	44.695.750	44.695.750	44.695.750	44.695.750
Impozit pe venit (cod 03.02.17+03.02.18)	03.02	-	-	-	-	-	-	-
Impozit pe onorariul avocaților și notarilor publici	03.02.17	-	-	-	-	-	-	-
Impozitul pe veniturile din transferul proprietății imobiliare din patrimoniul personal	03.02.18	-	-	-	-	-	-	-
Cote și sume defalcate din impozitul pe venit (cod 04.02.01+04.02.04+04.02.05+04.02.06)	04.02	178.783.000	-	178.783.000	44.695.750	44.695.750	44.695.750	44.695.750
Cote defalcate din impozitul pe venit	04.02.01	156.827.000	-	156.827.000	39.206.750	39.206.750	39.206.750	39.206.750
Sume alocate din cotele defalcate din impozitul pe venit pentru echilibrarea bugetelor locale	04.02.04	21.956.000	-	21.956.000	5.489.000	5.489.000	5.489.000	5.489.000
Sume repartizate din Fondul la dispoziția Consiliului Județean	04.02.05	-	-	-	-	-	-	-
Sume repartizate pentru finanțarea instituțiilor de spectacole și concerte	04.02.06	-	-	-	-	-	-	-
A1.3. ALTE IMPOZITE PE VENIT, PROFIT SI CASTIGURI DIN CAPITAL (cod 05.02)	00.07	-	-	-	-	-	-	-
Alte impozite pe venit, profit și castiguri din capital (cod 05.02.50)	05.02	-	-	-	-	-	-	-
Alte impozite pe venit, profit și castiguri din capital	05.02.50	-	-	-	-	-	-	-
A3. IMPOZITE SI TAXE PE PROPRIETATE (cod 07.02)	00.09	-	-	-	-	-	-	-
Impozite și taxe pe proprietate (cod 07.02.01+07.02.02+07.02.03+07.02.50)	07.02	-	-	-	-	-	-	-
Impozit și taxa pe clădiri (cod 07.02.01.01+07.02.01.02)	07.02.01	-	-	-	-	-	-	-
Impozit pe clădiri de la persoane fizice *)	07.02.01.01	X	X	X	X	X	X	X
Impozit și taxa pe clădiri de la persoane juridice *)	07.02.01.02	X	X	X	X	X	X	X
Impozit și taxa pe teren (cod 07.02.02.01+07.02.02.02+07.02.02.03)	07.02.02	-	-	-	-	-	-	-
Impozit pe terenuri de la persoane fizice *)	07.02.02.01	X	X	X	X	X	X	X
Impozit și taxa pe teren de la persoane juridice *)	07.02.02.02	X	X	X	X	X	X	X
Impozitul pe terenul din extravilan *) + Restante din anii anteriori din impozitul pe teren agricol	07.02.02.03	X	X	X	X	X	X	X
Taxe judiciare de timbru și alte taxe de timbru	07.02.03	-	-	-	-	-	-	-
Alte impozite și taxe pe proprietate	07.02.50	-	-	-	-	-	-	-
A4. IMPOZITE SI TAXE PE BUNURI SI SERVICII (cod 11.02+12.02+15.02+16.02)	00.10	212.624.392	-	212.624.392	48.910.500	53.763.892	53.222.500	56.727.500
Sume defalcate din TVA (cod 11.02.01+11.02.02+11.02.05+11.02.06+11.02.09)	11.02	210.124.000	-	210.124.000	48.258.000	53.221.000	52.570.000	56.075.000
Sume defalcate din taxa pe valoarea adăugată pentru finanțarea cheltuielilor descentralizate la nivelul județelor	11.02.01	113.349.000	-	113.349.000	24.000.000	27.150.000	33.300.000	28.899.000
Sume defalcate din taxa pe valoarea adăugată pentru finanțarea cheltuielilor descentralizate la nivelul comunelor, orașelor, municipiilor, sectoarelor și Municipiului București	11.02.02	-	-	-	-	-	-	-
Sume defalcate din taxa pe valoarea adăugată pentru drumuri	11.02.05	9.500.000	-	9.500.000	1.975.000	-	7.525.000	-
Sume defalcate din taxa pe valoarea adăugată pentru echilibrarea bugetelor locale	11.02.06	87.275.000	-	87.275.000	22.283.000	26.071.000	11.745.000	27.176.000
Sume defalcate din taxa pe valoarea adăugată pentru finanțarea învățământului particular sau confesional acreditat	11.02.09	-	-	-	-	-	-	-
Alte impozite și taxe generale pe bunuri și servicii (cod 12.02.07)	12.02	-	-	-	-	-	-	-
Taxe hoteliere-restante	12.02.07	-	-	-	-	-	-	-
Taxe pe servicii specifice (cod 15.02.01+15.02.50)	15.02	-	-	-	-	-	-	-
Impozit pe spectacole	15.02.01	-	-	-	-	-	-	-
Alte taxe pe servicii specifice	15.02.50	-	-	-	-	-	-	-
Taxe pe utilizarea bunurilor, autorizarea utilizării bunurilor sau pe desfasurarea de activități (cod 16.02.02+16.02.03+16.02.50)	16.02	2.500.392	-	2.500.392	652.500	542.892	652.500	652.500
Impozit pe mijloacele de transport (cod 16.02.02.01+16.02.02.02)	16.02.02	2.490.392	-	2.490.392	650.000	540.392	650.000	650.000
Impozit pe mijloacele de transport deținute de persoane fizice *)	16.02.02.01	X	X	X	X	X	X	X
Impozit pe mijloacele de transport deținute de persoane juridice *)	16.02.02.02	X	X	X	X	X	X	X
Taxe și taxe pentru eliberarea de licențe și autorizații de funcționare	16.02.03	10.000	-	10.000	2.500	2.500	2.500	2.500
Alte taxe pe utilizarea bunurilor, autorizarea utilizării bunurilor sau pe desfasurare de activități	16.02.50	-	-	-	-	-	-	-
A6. ALTE IMPOZITE SI TAXE FISCALE (cod 18.02)	00.11	-	-	-	-	-	-	-
Alte impozite și taxe fiscale (cod 18.02.50)	18.02	-	-	-	-	-	-	-
Alte impozite și taxe	18.02.50	-	-	-	-	-	-	-
C. VENITURI NEFISCALE (cod 00.13+00.14)	00.12	6.358.772	190.388	6.689.330	3.733.772	1.205.558	875.000	875.000
C1. VENITURI DIN PROPRIETATE (cod 30.02+31.02)	00.13	1.200.000	-	1.200.000	300.000	300.000	300.000	300.000
Venituri din proprietate (cod 30.02.01+30.02.05+30.02.08+30.02.50)	30.02	1.200.000	-	1.200.000	300.000	300.000	300.000	300.000
Varsaminte din profitul net al regiilor autonome	30.02.01	-	-	-	-	-	-	-

DENUMIREA INDICATORILOR	Cod indicator	BUGET		INFLUENTE +/-	BUGET RECTIFICAT 2022	PREVEDERI TRIMESTRIALE			
		PRECEDENT 2022				Trim I	Trim II	Trim III	Trim IV
Venituri din concesiuni si inchirieri (cod 30.02.05.30)	30.02.05	1.200.000	-	-	1.200.000	300.000	300.000	300.000	300.000
Alte venituri din concesiuni si inchirieri de catre institutiile publice	30.02.05.30	1.200.000	-	-	1.200.000	300.000	300.000	300.000	300.000
Venituri din dividende (cod 30.02.08.02+ 30.02.08.03)	30.02.08								
Venituri din dividende de la alti platitori	30.02.08.02	X	X	X	X	X	X	X	X
Dividende de la societatile si companiile nationale si societatile cu capital majoritar de stat	30.02.08.03	X	X	X	X	X	X	X	X
Alte venituri din proprietate	30.02.50	-	-	-	-	-	-	-	-
Venituri din dobanzi (cod 31.02.03)	31.02	-	-	-	-	-	-	-	-
Alte venituri din dobanzi	31.02.03	-	-	-	-	-	-	-	-
C2. VANZARI DE BUNURI SI SERVICII (cod 33.02+34.02+35.02+36.02+37.02)	00.14	5.158.772	190.388	-	5.489.330	3.433.772	905.558	575.000	575.000
Venituri din prestari de servicii si alte activitati (cod 33.02.08+33.02.10+33.02.12+33.02.13+33.02.24+33.02.26+33.02.27+33.02.28+33.02.33+33.02.50)	33.02	1.800.000	-	-	1.800.000	450.000	450.000	450.000	450.000
Venituri din prestari de servicii	33.02.08	-	-	-	-	-	-	-	-
Contributia parintilor sau sustinatorilor legali pentru intretinerea copiilor in conditiile de necesitate	33.02.10	-	-	-	-	-	-	-	-
Contributia persoanelor beneficiare ale cantinelor de ajutor social	33.02.12	-	-	-	-	-	-	-	-
Contributia de intretinere a persoanelor asistate	33.02.13	-	-	-	-	-	-	-	-
Taxe din activitati cadastrale si agricultura	33.02.24	-	-	-	-	-	-	-	-
Venituri din despăgubiri	33.02.26	-	-	-	-	-	-	-	-
Contributia lunară a părinților pentru întreținerea copiilor în unitățile de protecție socială	33.02.27	1.800.000	-	-	1.800.000	450.000	450.000	450.000	450.000
Venituri din recuperarea cheltuielilor de judecata, imputatii si despăgubiri	33.02.28	-	-	-	-	-	-	-	-
Contributii pentru finantarea Programului "Scoala după scoala"	33.02.33	-	-	-	-	-	-	-	-
Alte venituri din prestari de servicii si alte activitati	33.02.50	-	-	-	-	-	-	-	-
Venituri din taxe administrative, eliberari permise (cod 34.02.02+34.02.50)	34.02	-	-	-	-	-	-	-	-
Taxe extrajudiciare de timbru	34.02.02	-	-	-	-	-	-	-	-
Alte venituri din taxe administrative, eliberari permise	34.02.50	-	-	-	-	-	-	-	-
Amenzi, penalitati si confiscari (cod 35.02.01 la 35.02.03+35.02.50)	35.02	-	-	-	-	-	-	-	-
Venituri din amenzi si alte sanctiuni aplicate potrivit dispozitiilor legale (cod 35.02.01.02)	35.02.01	-	-	-	-	-	-	-	-
Venituri din amenzi si alte sanctiuni aplicate de către alte institutii de specialitate	35.02.01.02	-	-	-	-	-	-	-	-
Penalitati pentru nedepunerea sau depunerea cu intirziere a declaratiilor de impozite si taxe	35.02.02	-	-	-	-	-	-	-	-
Incasari din valorificarea bunurilor confiscate, abandonate si alte sume constatate odata cu confiscarea potrivit legii (cod 35.02.03.01)	35.02.03	-	-	-	-	-	-	-	-
Incasari din valorificarea bunurilor confiscate, abandonate si alte sume constatate odata cu confiscarea potrivit legii	35.02.03.01	-	-	-	-	-	-	-	-
Alte amenzi, penalitati si confiscari	35.02.50	-	-	-	-	-	-	-	-
Diverse venituri (cod 36.02.01+36.02.05+36.02.06+36.02.07+36.02.11+36.02.14+36.02.22+36.02.23+36.02.31+36.02.47+36.02.50)	36.02	3.358.772	-	-	3.358.772	2.983.772	125.000	125.000	125.000
Venituri din aplicarea prescriptiei extinctive (cod 36.02.01.01)	36.02.01	-	-	-	-	-	-	-	-
Venituri din aplicarea prescriptiei extinctive	36.02.01.01	-	-	-	-	-	-	-	-
Varsaminte din veniturile si/sau disponibilitatile institutiilor publice	36.02.05	2.858.772	-	-	2.858.772	2.858.772	-	-	-
Taxe speciale	36.02.06	-	-	-	-	-	-	-	-
Varsaminte din amortizarea mijloacelor fixe	36.02.07	-	-	-	-	-	-	-	-
Venituri din ajutoare de stat recuperate	36.02.11	-	-	-	-	-	-	-	-
Venituri din recuperarea cheltuielilor efectuate in cursul procesului de executare silita	36.02.14	-	-	-	-	-	-	-	-
Venituri din restituirile sumelor alocate pentru reducerea riscului seismic	36.02.22	-	-	-	-	-	-	-	-
Taxa de reabilitare termica	36.02.23	-	-	-	-	-	-	-	-
Contributia asociatiei de proprietari pentru lucrarile de reabilitare termica	36.02.31	-	-	-	-	-	-	-	-
Alte venituri pentru finantarea sectiunii de dezvoltare	36.02.47	-	-	-	-	-	-	-	-
Alte venituri	36.02.50	500.000	-	-	500.000	125.000	125.000	125.000	125.000
Transferuri voluntare, altele decat subventiile (cod 37.02.01+37.02.03+37.02.04+37.02.05+37.02.50)	37.02	-	190.388	-	330.558	-	330.558	-	-
Donatii si sponsorizari **)	37.02.01	-	330.558	-	330.558	-	330.558	-	-
Varsaminte din secutiunea de functionare pentru finantarea sectiunii de dezvoltare a bugetului local (cu semnul minus)	37.02.03	(38.857.528)	(70.085)	-	(38.787.443)	(2.942.017)	(8.238.378)	(7.197.637)	(20.409.411)
Varsaminte din secutiunea de functionare	37.02.04	38.857.528	(70.085)	-	38.787.443	2.942.017	8.238.378	7.197.637	20.409.411
Sume primite din Fondul de Solidaritate al Uniunii Europene	37.02.05	-	-	-	-	-	-	-	-
Alte transferuri voluntare	37.02.50	-	-	-	-	-	-	-	-
II. VENITURI DIN CAPITAL (cod 39.02)	00.15	-	-	-	-	-	-	-	-
Venituri din valorificarea unor bunuri (cod 39.02.01+39.02.03+39.02.04+39.02.07+39.02.10)	39.02	-	-	-	-	-	-	-	-
Venituri din valorificarea unor bunuri ale institutiilor publice	39.02.01	-	-	-	-	-	-	-	-
Venituri din vanzarea locuintelor construite din fondurile statului	39.02.03	-	-	-	-	-	-	-	-
Venituri din privatizare	39.02.04	-	-	-	-	-	-	-	-
Venituri din vanzarea unor bunuri apartinand domeniului privat al statului sau al unitatilor administrative-teritoriale **)	39.02.07	-	-	-	-	-	-	-	-
Depozite speciale pentru constructii de locuinte	39.02.10	-	-	-	-	-	-	-	-
III. OPERATIUNI FINANCIARE (cod 40.02+41.02)	00.16	-	-	-	-	-	-	-	-
Incasari din rambursarea imprumuturilor acordate (cod 40.02.06+40.02.07+40.02.10+40.02.11+40.02.13+40.02.14+40.02.16+40.02.18+40.02.50)	40.02	-	-	-	-	-	-	-	-
Incasari din rambursarea imprumuturilor pentru infiintarea unor institutii si servicii publice de interes local sau a unor activitati finantate integral din veniturile proprii	40.02.06	-	-	-	-	-	-	-	-
Incasari din rambursarea microcreditelor de la persoane fizice si juridice	40.02.07	-	-	-	-	-	-	-	-
Imprumuturi temporare din trezoreria statului **)	40.02.10	X	X	X	X	X	X	X	X

DENUMIREA INDICATORILOR	Cod indicator	BUGET		BUGET RECTIFICAT 2022	PREVEDERI TRIMESTRIALE			
		PRECEDENT 2022	INFLUENTE +/-		Trim I	Trim II	Trim III	Trim IV
Sume din excedentul anului precedent pentru acoperirea golurilor temporare de casă ale secțiunii de funcționare**)	40.02.11	X	X	X	X	X	X	X
Sume din excedentul anului precedent pentru acoperirea golurilor temporare de casă ale secțiunii de dezvoltare**)	40.02.13	X	X	X	X	X	X	X
Sume din excedentul bugetului local utilizate pentru finanțarea cheltuielilor secțiunii de dezvoltare**)	40.02.14	X	X	X	X	X	X	X
Sume primite în cadrul mecanismului decontării cererilor de plată**)	40.02.16	X	X	X	X	X	X	X
Sume din excedentul bugetului local utilizate pentru finanțarea cheltuielilor secțiunii de funcționare**)	40.02.18	X	X	X	X	X	X	X
Încasări din rambursarea altor împrumuturi acordate	40.02.50	-	-	-	-	-	-	-
Alte operațiuni financiare (cod 41.02.05+41.02.14)	41.02	-	-	-	-	-	-	-
Disponibilități rezervate pentru plăți ale unităților de învățământ special și a altor instituții publice de pe raza altor unități administrativ-teritoriale decât cea pe raza căreia își desfășoară activitatea consiliul județean/ Consiliul General al Municipiului București**)	41.02.05	X	X	X	X	X	X	X
Disponibilități rezervate pentru plăți ale unităților de învățământ special și a altor instituții publice de pe raza altor unități administrativ-teritoriale decât cea pe raza căreia își desfășoară activitatea consiliul județean/ Consiliul General al Municipiului București, pentru secțiunea de funcționare**)	41.02.05.01	X	X	X	X	X	X	X
Disponibilități rezervate pentru plăți ale unităților de învățământ special și a altor instituții publice de pe raza altor unități administrativ-teritoriale decât cea pe raza căreia își desfășoară activitatea consiliul județean/ Consiliul General al Municipiului București, pentru secțiunea de dezvoltare**)	41.02.05.02	X	X	X	X	X	X	X
Sume alocate din Fondul de Dezvoltare și Investiții	41.02.14	-	-	-	-	-	-	-
IV. SUBVENȚII (cod 00.18)	00.17	86.290.621	62.742	86.353.363	21.134.241	23.777.854	21.022.669	20.418.599
SUBVENȚII DE LA ALTE NIVELE ALE ADMINISTRAȚIEI PUBLICE (cod 42.02+43.02)	00.18	86.290.621	62.742	86.353.363	21.134.241	23.777.854	21.022.669	20.418.599
Subvenții de la bugetul de stat (cod 42.02.01+42.02.05+42.02.10+42.02.12 la 42.02.16+ 42.02.18+42.02.20 +42.02.21+42.02.26+42.02.29+42.02.34 + 42.02.35+42.02.40 la 42.02.42+ 42.02.45+42.02.51+42.02.52+42.02.54+42.02.55+42.02.62+42.02.65 la 42.02.67+42.02.69+42.02.73+42.02.77)	42.02	83.942.990	62.742	84.005.732	20.547.333	23.190.946	20.435.761	19.831.692
Retehnologizarea centralelor termice și electrice de termoficare	42.02.01	-	-	-	-	-	-	-
Planuri și regulamente de urbanism	42.02.05	-	-	-	-	-	-	-
Finanțarea acțiunilor privind reducerea riscului seismic al construcțiilor existente cu destinație de locuință	42.02.10	-	-	-	-	-	-	-
Subvenții pentru reabilitarea termică a clădirilor de locuit	42.02.12	-	-	-	-	-	-	-
Subvenții pentru finanțarea programelor multianuale prioritare de mediu și gospodărire a apelor	42.02.13	-	-	-	-	-	-	-
Finanțarea unor cheltuieli de capital ale unităților de învățământ preuniversitar	42.02.14	-	-	-	-	-	-	-
Subvenții primite din Fondul Național de Dezvoltare **)	42.02.15	X	X	X	X	X	X	X
Subvenții de la bugetul de stat către bugetele locale pentru finanțarea investițiilor în sănătate(cod 42.02.16.01+42.02.16.02+42.02.16.03)	42.02.16	-	-	-	-	-	-	-
Subvenții de la bugetul de stat către bugetele locale pentru finanțarea aparatului medical și echipamentelor de comunicații în urgență în sănătate	42.02.16.01	-	-	-	-	-	-	-
Subvenții de la bugetul de stat către bugetele locale pentru finanțarea reparațiilor capitale în sănătate	42.02.16.02	-	-	-	-	-	-	-
Subvenții de la bugetul de stat către bugetele locale pentru finanțarea altor investiții în sănătate	42.02.16.03	-	-	-	-	-	-	-
Subvenții din veniturile proprii ale Ministerului Sănătății către bugetele locale pentru finanțarea investițiilor în sănătate (cod 42.02.18.01+42.02.18.02+48.02.18.03)	42.02.18	-	-	-	-	-	-	-
Subvenții din veniturile proprii ale Ministerului Sănătății către bugetele locale pentru finanțarea aparatului medical și echipamentelor de comunicații în urgență în sănătate	42.02.18.01	-	-	-	-	-	-	-
Subvenții din veniturile proprii ale Ministerului Sănătății către bugetele locale pentru finanțarea reparațiilor capitale în sănătate	42.02.18.02	-	-	-	-	-	-	-
Subvenții din veniturile proprii ale Ministerului Sănătății către bugetele locale pentru finanțarea altor investiții în sănătate	42.02.18.03	-	-	-	-	-	-	-
Subvenții de la bugetul de stat către bugetele locale necesare susținerii derularii proiectelor finanțate din fonduri externe nerambursabile (FEN) postaderare**)	42.02.20	-	-	-	-	-	-	-
Finanțarea drepturilor acordate persoanelor cu handicap	42.02.21	2.017.000	-	2.017.000	400.000	718.000	635.000	264.000
Subvenții primite din Fondul de Intervenție**)	42.02.28	X	X	X	X	X	X	X
Finanțarea lucrărilor de cadastru imobiliar	42.02.29	-	-	-	-	-	-	-
Subvenții pentru acordarea ajutorului pentru încălzirea locuinței cu lemne, cărbuni, combustibili petroliferi	42.02.34	-	-	-	-	-	-	-
Subvenții din bugetul de stat pentru finanțarea unităților de asistență medico-socială	42.02.35	1.342.000	-	1.342.000	379.769	550.359	331.574	80.298
Subvenții de la bugetul de stat către bugetele locale pentru realizarea obiectivelor de investiții în turism	42.02.40	-	-	-	-	-	-	-
Subvenții din bugetul de stat pentru finanțarea sănătății	42.02.41	-	-	-	-	-	-	-
Sume primite de administrațiile locale în cadrul programelor FEGA implementate de APIA	42.02.42	-	-	-	-	-	-	-
Sume primite de administrațiile locale în cadrul programelor finanțate din Fondul Social European	42.02.45	-	-	-	-	-	-	-
Subvenții primite de la bugetul de stat pentru finanțarea unor programe de interes național (42.02.51.01+42.02.51.02)	42.02.51	21.671.383	-	21.671.383	6.073.047	5.199.446	5.199.445	5.199.445
Subvenții primite de la bugetul de stat pentru finanțarea unor programe de interes național, destinate secțiunii de funcționare a bugetului local	42.02.51.01	873.600	-	873.600	873.600	-	-	-
Subvenții primite de la bugetul de stat pentru finanțarea unor programe de interes național, destinate secțiunii de dezvoltare a bugetului local	42.02.51.02	20.797.783	-	20.797.783	5.199.447	5.199.446	5.199.445	5.199.445

DENUMIREA INDICATORILOR	Cod indicator	BUGET		BUGET RECTIFICAT 2022	PREVEDERI TRIMESTRIALE			
		PRECEDENT 2022	INFLUENTE +/-		Trim I	Trim II	Trim III	Trim IV
Subvenții primite de la bugetul de stat pentru finanțarea investițiilor pentru institutii publice de asistenta sociala si unitati de asistenta medico-sociale	42.02.52	-	-	-	-	-	-	-
Subvenții pentru sprijinirea construirii de locuințe	42.02.54	-	-	-	-	-	-	-
Subvenții pentru finanțarea locuințelor sociale	42.02.55	-	-	-	-	-	-	-
Sume alocate din bugetul de stat aferente corecțiilor financiare	42.02.62	-	-	-	-	-	-	-
Finanțarea Programului Național de Dezvoltare Locală	42.02.65	15.334.609	-	15.334.609	3.833.653	3.833.652	3.833.652	3.833.652
Subvenții din bugetul de stat alocate conform contractelor încheiate cu direcțiile de sănătate publică	42.02.66	-	-	-	-	-	-	-
Subvenții din sume obținute în urma scoaterii la licitație a certificatelor de emisii de gaze cu efect de seră pentru finanțarea proiectelor de investiții	42.02.67	-	-	-	-	-	-	-
Subvenții de la bugetul de stat către bugetele locale necesare susținerii derulării proiectelor finanțate din fonduri externe nerambursabile (FEN) postaderare aferente perioadei de programare 2014-2020****)	42.02.69	43.577.998	62.742	43.640.740	9.860.864	12.889.489	10.436.090	10.454.297
Subvenții pentru realizarea activității de colectare, transport, depozitare și neutralizare a deșeurilor de origine animală	42.02.73	-	-	-	-	-	-	-
Subvenții primite în cadrul Programului stațiuni balneare	42.02.77	-	-	-	-	-	-	-
Subvenții de la alte administrații (cod 43.02.01+43.02.04+43.02.07+43.02.08+43.02.20+43.02.21+43.02.23+43.02.24+43.02.30+43.02.31+43.02.34)	43.02	2.347.631	-	2.347.631	586.908	586.908	586.908	586.907
Subvenții primite de la bugetele consiliilor județene pentru protecția copilului	43.02.01	2.347.631	-	2.347.631	586.908	586.908	586.908	586.907
Subvenții de la bugetul asigurărilor pentru șomaj către bugetele locale, pentru finanțarea programelor pentru ocuparea temporară a forței de muncă și subvenționarea locurilor de muncă	43.02.04	-	-	-	-	-	-	-
Subvenții primite de la alte bugete locale pentru instituțiile de asistență socială pentru persoanele cu handicap	43.02.07	-	-	-	-	-	-	-
Subvenții primite de la bugetele consiliilor locale și județene pentru ajutoare în situații de extremă dificultate **)	43.02.08	X	X	X	X	X	X	X
Alte subvenții primite de la administrația centrală pentru finanțarea unor activități	43.02.20	-	-	-	-	-	-	-
Sume primite de la Agenția Națională de Cadastru și Publicitate Imobiliară	43.02.21	-	-	-	-	-	-	-
Subvenții primite din bugetul județului pentru clasele de învățământ special organizate în cadrul unităților de învățământ de masă	43.02.23	-	-	-	-	-	-	-
Subvenții primite din bugetele locale pentru clasele de învățământ de masă organizate în unitățile de învățământ special	43.02.24	-	-	-	-	-	-	-
Sume primite de la bugetul județului pentru plata drepturilor de care beneficiază copiii cu cerințe educaționale speciale integrați în învățământul de masă	43.02.30	-	-	-	-	-	-	-
Sume alocate din bugetul AFIR, pentru susținerea proiectelor din PNDR 2014-2020****)	43.02.31	-	-	-	-	-	-	-
Sume alocate din bugetul ANCPİ pentru finanțarea lucrărilor de înregistrare sistematică din cadrul Programului național de cadastru și carte funciară	43.02.34	-	-	-	-	-	-	-
Sume primite de la UE/alti donatori în contul plăților efectuate și prefinanțări (cod 45.02.01 la 45.02.05 +45.02.07+45.02.08+45.02.15 la 45.02.21)	45.02							
Fondul European de Dezvoltare Regională (cod 45.02.01.02+45.02.01.04) *)	45.02.01							
Sume primite în contul plăților efectuate în anii anteriori	45.02.01.02	X	X	X	X	X	X	X
Corecții financiare	45.02.01.04	X	X	X	X	X	X	X
Fondul Social European (cod 45.02.02.02+45.02.02.04) *)	45.02.02							
Sume primite în contul plăților efectuate în anii anteriori	45.02.02.02	X	X	X	X	X	X	X
Corecții financiare	45.02.02.04	X	X	X	X	X	X	X
Fondul de Coeziune (cod 45.02.03.02+45.02.03.04) *)	45.02.03							
Sume primite în contul plăților efectuate în anii anteriori	45.02.03.02	X	X	X	X	X	X	X
Corecții financiare	45.02.03.04	X	X	X	X	X	X	X
Fondul European Agricol de Dezvoltare Rurală (cod 45.02.04.01+45.02.04.02+45.02.04.03+45.02.04.04) *) **)	45.02.04							
Sume primite în contul plăților efectuate în anul curent	45.02.04.01	X	X	X	X	X	X	X
Sume primite în contul plăților efectuate în anii anteriori	45.02.04.02	X	X	X	X	X	X	X
Prefinanțare	45.02.04.03	X	X	X	X	X	X	X
Corecții financiare	45.02.04.04	X	X	X	X	X	X	X
Fondul European pentru Pescuit (cod 45.02.05.02+45.02.05.04) *)	45.02.05							
Sume primite în contul plăților efectuate în anii anteriori	45.02.05.02	X	X	X	X	X	X	X
Corecții financiare	45.02.05.04	X	X	X	X	X	X	X
Instrumentul de Asistență pentru Preaderare (cod 45.02.07.01+45.02.07.02+45.02.07.03+45.02.07.04) *)	45.02.07							
Sume primite în contul plăților efectuate în anul curent	45.02.07.01	X	X	X	X	X	X	X
Sume primite în contul plăților efectuate în anii anteriori	45.02.07.02	X	X	X	X	X	X	X
Prefinanțare	45.02.07.03	X	X	X	X	X	X	X
Corecții financiare	45.02.07.04	X	X	X	X	X	X	X
Instrumentul European de Vecinătate și Parteneriat (cod 45.02.08.01+45.02.08.02+45.02.08.03+45.02.08.04) *)	45.02.08							
Sume primite în contul plăților efectuate în anul curent	45.02.08.01	X	X	X	X	X	X	X
Sume primite în contul plăților efectuate în anii anteriori	45.02.08.02	X	X	X	X	X	X	X
Prefinanțare	45.02.08.03	X	X	X	X	X	X	X
Corecții financiare	45.02.08.04	X	X	X	X	X	X	X
Programe comunitare finanțate în perioada 2007-2013 (cod 45.02.15.01+45.02.15.02+45.02.15.03+45.02.15.04) *)	45.02.15							
Sume primite în contul plăților efectuate în anul curent	45.02.15.01	X	X	X	X	X	X	X
Sume primite în contul plăților efectuate în anii anteriori	45.02.15.02	X	X	X	X	X	X	X
Prefinanțare	45.02.15.03	X	X	X	X	X	X	X
Corecții financiare	45.02.15.04	X	X	X	X	X	X	X
Alte facilități și instrumente postaderare (cod 45.02.16.01+45.02.16.02+45.02.16.03+45.02.16.04) *)	45.02.16							
Sume primite în contul plăților efectuate în anul curent	45.02.16.01	X	X	X	X	X	X	X

DENUMIREA INDICATORILOR	Cod indicator	BUGET		BUGET RECTIFICAT 2022	PREVEDERI TRIMESTRIALE			
		PRECEDENT 2022	INFLUENTE +/-		Trim I	Trim II	Trim III	Trim IV
Sume primite în contul plăților efectuate în anii anteriori	45.02.16.02	X	X	X	X	X	X	X
Prefinanțare	45.02.16.03	X	X	X	X	X	X	X
Corecții financiare	45.02.16.04	X	X	X	X	X	X	X
Mecanismul financiar SEE (cod 45.02.17.01+45.02.17.02+45.02.17.03+45.02.17.04 *)	45.02.17							
Sume primite în contul plăților efectuate în anul curent	45.02.17.01	X	X	X	X	X	X	X
Sume primite în contul plăților efectuate în anii anteriori	45.02.17.02	X	X	X	X	X	X	X
Prefinanțare	45.02.17.03	X	X	X	X	X	X	X
Corecții financiare	45.02.17.04	X	X	X	X	X	X	X
Mecanismul financiar norvegian (cod 45.02.18.01+45.02.18.02+45.02.18.03+45.02.18.04 *)	45.02.18							
Sume primite în contul plăților efectuate în anul curent	45.02.18.01	X	X	X	X	X	X	X
Sume primite în contul plăților efectuate în anii anteriori	45.02.18.02	X	X	X	X	X	X	X
Prefinanțare	45.02.18.03	X	X	X	X	X	X	X
Corecții financiare	45.02.18.04	X	X	X	X	X	X	X
Programul de cooperare elvetiano-roman vizand reducerea disparitatilor economice si sociale in cadrul Uniunii Europene extinse (cod 45.02.19.01+45.02.19.02+45.02.19.03+45.02.19.04 *)	45.02.19							
Sume primite în contul plăților efectuate în anul curent	45.02.19.01	X	X	X	X	X	X	X
Sume primite în contul plăților efectuate în anii anteriori	45.02.19.02	X	X	X	X	X	X	X
Prefinanțare	45.02.19.03	X	X	X	X	X	X	X
Corecții financiare	45.02.19.04	X	X	X	X	X	X	X
Asistență tehnică pentru mecanismele financiare SEE (cod 45.02.20.01+45.02.20.02+45.02.20.03+45.02.20.04 *)	45.02.20							
Sume primite în contul plăților efectuate în anul curent	45.02.20.01	X	X	X	X	X	X	X
Sume primite în contul plăților efectuate în anii anteriori	45.02.20.02	X	X	X	X	X	X	X
Prefinanțare	45.02.20.03	X	X	X	X	X	X	X
Corecții financiare	45.02.20.04	X	X	X	X	X	X	X
Fondul național pentru relații bilaterale aferent mecanismelor financiare SEE (cod 45.02.21.01+45.02.21.02+45.02.21.03+45.02.21.04 *)	45.02.21							
Sume primite în contul plăților efectuate în anul curent	45.02.21.01	X	X	X	X	X	X	X
Sume primite în contul plăților efectuate în anii anteriori	45.02.21.02	X	X	X	X	X	X	X
Prefinanțare	45.02.21.03	X	X	X	X	X	X	X
Corecții financiare	45.02.21.04	X	X	X	X	X	X	X
Alte sume primite de la UE (cod 46.02.03+46.02.04)	46.02	7.402.132	-	7.402.132	1.850.533	1.850.533	1.850.533	1.850.533
Alte sume primite din fonduri de la Uniunea Europeană pentru programele operaționale finanțate în cadrul obiectivului convergență	46.02.03	-	-	-	-	-	-	-
Alte sume primite din fonduri de la Uniunea Europeană pentru programele operaționale finanțate din cadrul financiar 2014-2020	46.02.04	7.402.132	-	7.402.132	1.850.533	1.850.533	1.850.533	1.850.533
Sume în curs de distribuire	47.02	X	X	X	X	X	X	X
Sume încasate pentru bugetul local în contul unic, în curs de distribuire	47.02.04	X	X	X	X	X	X	X
Sume primite de la UE/alți donatori în contul plăților efectuate și prefinanțări aferente cadrului financiar 2014-2020 (cod 48.02.01 la cod 48.02.05+48.02.11+48.02.12+48.02.15+48.02.19+48.02.32+48.02.33)	48.02	279.938.550	741.863	280.680.413	62.668.646	80.288.032	68.809.878	68.913.857
Fondul European de Dezvoltare Regională (FEDR) (cod 48.02.01.01+48.02.01.02+48.02.01.03)	48.02.01	256.862.124	331.629	257.193.753	53.253.698	73.206.443	65.366.806	65.366.806
Sume primite în contul plăților efectuate în anul curent	48.02.01.01	255.762.197	331.629	256.093.826	52.153.771	73.206.443	65.366.806	65.366.806
Sume primite în contul plăților efectuate în anii anteriori	48.02.01.02	1.099.927	-	1.099.927	1.099.927	-	-	-
Prefinanțare	48.02.01.03	-	-	-	-	-	-	-
Fondul Social European (FSE) (cod 48.02.02.01+48.02.02.02+48.02.02.03)	48.02.02	18.346.161	410.234	18.756.395	6.644.697	5.121.575	3.443.072	3.547.051
Sume primite în contul plăților efectuate în anul curent	48.02.02.01	18.346.161	410.234	18.756.395	6.644.697	5.121.575	3.443.072	3.547.051
Sume primite în contul plăților efectuate în anii anteriori	48.02.02.02	-	-	-	-	-	-	-
Prefinanțare	48.02.02.03	-	-	-	-	-	-	-
Fondul de Coeziune (FC) (cod 48.02.03.01+48.02.03.02+48.02.03.03)	48.02.03	3.920.028	-	3.920.028	1.960.014	1.960.014	-	-
Sume primite în contul plăților efectuate în anul curent	48.02.03.01	3.920.028	-	3.920.028	1.960.014	1.960.014	-	-
Sume primite în contul plăților efectuate în anii anteriori	48.02.03.02	-	-	-	-	-	-	-
Prefinanțare	48.02.03.03	-	-	-	-	-	-	-
Fondul European Agricol de Dezvoltare Rurală (FEADR) (cod 48.02.04.01+48.02.04.02+48.02.04.03)	48.02.04	-	-	-	-	-	-	-
Sume primite în contul plăților efectuate în anul curent	48.02.04.01	-	-	-	-	-	-	-
Sume primite în contul plăților efectuate în anii anteriori	48.02.04.02	-	-	-	-	-	-	-
Prefinanțare	48.02.04.03	-	-	-	-	-	-	-
Fondul European pentru Pescuit și Alăceri Maritime (FEPAM) (cod 48.02.05.01+48.02.05.02+48.02.05.03)	48.02.05	-	-	-	-	-	-	-
Sume primite în contul plăților efectuate în anul curent	48.02.05.01	-	-	-	-	-	-	-
Sume primite în contul plăților efectuate în anii anteriori	48.02.05.02	-	-	-	-	-	-	-
Prefinanțare	48.02.05.03	-	-	-	-	-	-	-
Instrumentul de Asistență pentru Preaderare (IPA II) (cod 48.02.11.01+48.02.11.02+48.02.11.03)	48.02.11	-	-	-	-	-	-	-
Sume primite în contul plăților efectuate în anul curent	48.02.11.01	-	-	-	-	-	-	-
Sume primite în contul plăților efectuate în anii anteriori	48.02.11.02	-	-	-	-	-	-	-
Prefinanțare	48.02.11.03	-	-	-	-	-	-	-
Instrumentul European de Vecinătate (ENI) (cod 48.02.12.01+48.02.12.02+48.02.12.03)	48.02.12	810.237	-	810.237	810.237	-	-	-
Sume primite în contul plăților efectuate în anul curent	48.02.12.01	810.237	-	810.237	810.237	-	-	-
Sume primite în contul plăților efectuate în anii anteriori	48.02.12.02	-	-	-	-	-	-	-
Prefinanțare	48.02.12.03	-	-	-	-	-	-	-
Alte programe comunitare finanțate în perioada 2014-2020 (APC) (cod 48.02.15.01+48.02.15.02)	48.02.15	-	-	-	-	-	-	-
Sume primite în contul plăților efectuate în anul curent	48.02.15.01	-	-	-	-	-	-	-
Sume primite în contul plăților efectuate în anii anteriori	48.02.15.02	-	-	-	-	-	-	-
Mecanismul pentru Interconectarea Europei(cod 48.02.19.01+48.02.19.02+48.02.19.03+48.02.19.04)	48.02.19	-	-	-	-	-	-	-
Sume primite în contul plăților efectuate în anul curent	48.02.19.01	-	-	-	-	-	-	-
Sume primite în contul plăților efectuate în anii anteriori	48.02.19.02	-	-	-	-	-	-	-
Prefinanțare	48.02.19.03	-	-	-	-	-	-	-
Sume aferente alocărilor temporare de la bugetul de stat pe perioada indisponibilităților fondurilor externe nerambursabile	48.02.19.04	-	-	-	-	-	-	-
Fondul pentru relații bilaterale aferent Mecanismelor financiare Spațiul Economic European și Norvegian 2014-2021(cod 48.02.32.01+48.02.32.02)	48.02.32	-	-	-	-	-	-	-
Sume primite în contul plăților efectuate în anul curent	48.02.32.01	-	-	-	-	-	-	-
Sume primite în contul plăților efectuate în anii anteriori	48.02.32.02	-	-	-	-	-	-	-
Asistență tehnică aferentă Mecanismelor financiare Spațiul Economic European și Norvegian 2014-2021(cod 48.02.33.01+48.02.33.02)	48.02.33	-	-	-	-	-	-	-
Sume primite în contul plăților efectuate în anul curent	48.02.33.01	-	-	-	-	-	-	-

DENUMIREA INDICATORILOR	Cod indicator	BUGET PRECEDENT 2022	INFLUENTE +/-	BUGET RECTIFICAT 2022	PREVEDERI TRIMESTRIALE			
					Trim I	Trim II	Trim III	Trim IV
Suma primite in contul plăților efectuate în anii anteriori	48.02.33.02	-	-	-	-	-	-	-
VENITURILE SECȚIUNII DE FUNCȚIONARE (cod 00.02+00.16+00.17) - TOTAL	00.01 SF	374.488.867	260.473	374.889.510	102.638.282	93.282.089	96.149.095	82.820.044
VENITURI PROPRII (00.02-11.02-37.02)	49.90	196.642.164	-	196.642.164	55.082.022	46.113.642	49.223.250	46.223.250
I. VENITURI CURENTE (cod 00.03+00.12)	00.02	367.908.636	260.473	368.309.279	100.398.005	91.426.822	94.595.613	81.888.839
A. VENITURI FISCALE (cod 00.04+00.09+00.10+00.11)	00.03	400.407.392	-	400.407.392	99.606.250	98.459.642	100.918.250	101.423.250
A1. IMPOZIT PE VENIT, PROFIT SI CASTIGURI DIN CAPITAL (cod 00.05+00.06+00.07)	00.04	187.783.000	-	187.783.000	50.695.750	44.695.750	47.695.750	44.695.750
A1.1. IMPOZIT PE VENIT, PROFIT SI CASTIGURI DIN CAPITAL DE LA PERSOANE JURIDICE (cod 01.02)	00.05	9.000.000	-	9.000.000	6.000.000	-	3.000.000	-
Impozit pe profit (cod 01.02.01)	01.02	9.000.000	-	9.000.000	6.000.000	-	3.000.000	-
Impozit pe profit de la agenți economici *)	01.02.01	9.000.000	-	9.000.000	6.000.000	-	3.000.000	-
A1.2. IMPOZIT PE VENIT, PROFIT, SI CASTIGURI DIN CAPITAL DE LA PERSOANE FIZICE (cod 03.02+04.02)	00.06	178.783.000	-	178.783.000	44.695.750	44.695.750	44.695.750	44.695.750
Impozit pe venit (cod 03.02.17+03.02.18)	03.02	-	-	-	-	-	-	-
Impozit pe onorariul avocaților și notarilor publici	03.02.17	-	-	-	-	-	-	-
Impozitul pe veniturile din transferul proprietăților imobiliare din patrimoniul personal	03.02.18	-	-	-	-	-	-	-
Cote si sume defalcate din impozitul pe venit (cod 04.02.01+04.02.04)	04.02	178.783.000	-	178.783.000	44.695.750	44.695.750	44.695.750	44.695.750
Cote defalcate din impozitul pe venit	04.02.01	156.827.000	-	156.827.000	39.206.750	39.206.750	39.206.750	39.206.750
Sume alocate din cotele defalcate din impozitul pe venit pentru echilibrarea bugetelor locale	04.02.04	21.956.000	-	21.956.000	5.489.000	5.489.000	5.489.000	5.489.000
Sume repartizate din Fondul la dispoziția Consiliului Județean	04.02.05	-	-	-	-	-	-	-
Sume repartizate pentru finanțarea institutiilor de spectacole si concerte	04.02.06	-	-	-	-	-	-	-
A1.3. ALTE IMPOZITE PE VENIT, PROFIT SI CASTIGURI DIN CAPITAL (cod 05.02)	00.07	-	-	-	-	-	-	-
Alte impozite pe venit, profit si castiguri din capital (cod 05.02.50)	05.02	-	-	-	-	-	-	-
Alte impozite pe venit, profit si castiguri din capital	05.02.50	-	-	-	-	-	-	-
A3. IMPOZITE SI TAXE PE PROPRIETATE (cod 07.02)	00.09	-	-	-	-	-	-	-
Impozite si taxe pe proprietate (cod 07.02.01+07.02.02+07.02.03+07.02.50)	07.02	-	-	-	-	-	-	-
Impozit si taxa pe cladiri (cod 07.02.01.01+07.02.01.02)	07.02.01	-	-	-	-	-	-	-
Impozit pe cladiri de la persoane fizice *)	07.02.01.01	X	X	X	X	X	X	X
Impozit si taxa pe cladiri de la persoane juridice *)	07.02.01.02	X	X	X	X	X	X	X
Impozit si taxa pe teren (cod 07.02.02.01+07.02.02.02+07.02.02.03)	07.02.02	-	-	-	-	-	-	-
Impozit pe terenuri de la persoane fizice *)	07.02.02.01	X	X	X	X	X	X	X
Impozit si taxa pe teren de la persoane juridice *)	07.02.02.02	X	X	X	X	X	X	X
Impozitul pe terenul din extravilan *) + Restante din anii anteriori din impozitul pe teren agricol	07.02.02.03	X	X	X	X	X	X	X
Taxe judiciare de timbru si alte taxe de timbru	07.02.03	-	-	-	-	-	-	-
Alte impozite si taxe pe proprietate	07.02.50	-	-	-	-	-	-	-
A4. IMPOZITE SI TAXE PE BUNURI SI SERVICII (cod 11.02+12.02+15.02+16.02)	00.10	212.624.392	-	212.624.392	48.910.500	53.763.892	53.222.500	56.727.500
Sume defalcate din TVA (cod 11.02.01+11.02.02+11.02.05+11.02.06+11.02.09)	11.02	210.124.000	-	210.124.000	48.258.000	53.221.000	52.570.000	56.075.000
Sume defalcate din taxa pe valoarea adăugată pentru finanțarea cheltuielilor descentralizate la nivelul județelor	11.02.01	113.349.000	-	113.349.000	24.000.000	27.150.000	33.300.000	28.899.000
Sume defalcate din taxa pe valoarea adăugată pentru finanțarea cheltuielilor descentralizate la nivelul comunelor, orașelor, municipiilor, sectoarelor si Municipiului București	11.02.02	-	-	-	-	-	-	-
Sume defalcate din taxa pe valoarea adăugată pentru drumuri	11.02.05	9.500.000	-	9.500.000	1.975.000	-	7.525.000	-
Sume defalcate din taxa pe valoarea adăugată pentru echilibrarea bugetelor	11.02.06	87.275.000	-	87.275.000	22.283.000	26.071.000	11.745.000	27.176.000
Sume defalcate din taxa pe valoarea adăugată pentru finanțarea învățământului particular sau confesional acreditat	11.02.09	-	-	-	-	-	-	-
Alte impozite si taxe generale pe bunuri si servicii (cod 12.02.07)	12.02	-	-	-	-	-	-	-
Taxe hoteliere-restante	12.02.07	-	-	-	-	-	-	-
Taxe pe servicii specifice (cod 15.02.01+15.02.50)	15.02	-	-	-	-	-	-	-
Impozit pe spectacole	15.02.01	-	-	-	-	-	-	-
Alte taxe pe servicii specifice	15.02.50	-	-	-	-	-	-	-
Taxe pe utilizarea bunurilor, autorizarea utilizării bunurilor sau pe desfasurarea de activitati (cod 16.02.02+16.02.03+16.02.50)	16.02	2.500.392	-	2.500.392	652.500	542.892	652.500	652.500
Impozit pe mijloacele de transport (cod 16.02.02.01+16.02.02.02)	16.02.02	2.490.392	-	2.490.392	650.000	540.392	650.000	650.000
Impozit pe mijloacele de transport detinute de persoane fizice *)	16.02.02.01	X	X	X	X	X	X	X
Impozit pe mijloacele de transport detinute de persoane juridice *)	16.02.02.02	X	X	X	X	X	X	X
Taxe si tarife pentru eliberarea de licente si autorizatii de functionare	16.02.03	10.000	-	10.000	2.500	2.500	2.500	2.500
Alte taxe pe utilizarea bunurilor, autorizarea utilizării bunurilor sau pe desfasurare de activitati	16.02.50	-	-	-	-	-	-	-
A6 ALTE IMPOZITE SI TAXE FISCALE (cod 18.02)	00.11	-	-	-	-	-	-	-
Alte impozite si taxe fiscale (cod 18.02.50)	18.02	-	-	-	-	-	-	-
Alte impozite si taxe	18.02.50	-	-	-	-	-	-	-
C. VENITURI NEFISCALE (cod 00.13+00.14)	00.12	(32.498.756)	260.473	(32.098.113)	791.755	(7.032.820)	(6.322.637)	(19.534.411)
G1. VENITURI DIN PROPRIETATE (cod 30.02+31.02)	00.13	1.200.000	-	1.200.000	300.000	300.000	300.000	300.000
Venituri din proprietate (cod 30.02.01+30.02.05+30.02.08+30.02.50)	30.02	1.200.000	-	1.200.000	300.000	300.000	300.000	300.000
Varsaminte din profitul net al regiilor autonome	30.02.01	-	-	-	-	-	-	-
Venituri din concesiuni si inchirieri (cod 30.02.05.30)	30.02.05	1.200.000	-	1.200.000	300.000	300.000	300.000	300.000
Alte venituri din concesiuni si inchirieri de catre institutiile publice	30.02.05.30	1.200.000	-	1.200.000	300.000	300.000	300.000	300.000
Venituri din dividende (cod 30.02.08.02+ 30.02.08.03)	30.02.08	-	-	-	-	-	-	-
Venituri din dividende de la alti platitori*)	30.02.08.02	X	X	X	X	X	X	X
Dividende de la societățile și companiile naționale și societățile cu capital majoritar de stat*)	30.02.08.03	X	X	X	X	X	X	X
Alte venituri din proprietate	30.02.50	-	-	-	-	-	-	-

DENUMIREA INDICATORILOR	Cod indicator	BUGET PRECEDENT 2022	INFLUENTE +/-	BUGET RECTIFICAT 2022	PREVEDERI TRIMESTRIALE			
					Trím I	Trím II	Trím III	Trím IV
Venituri din dobanzi (cod 31.02.03)	31.02	-	-	-	-	-	-	-
Alte venituri din dobanzi	31.02.03	-	-	-	-	-	-	-
C2. VANZARI DE BUNURI SI SERVICII (cod 33.02+34.02+35.02+36.02+37.02)	00.14	(33.698.756)	260.473	(33.298.113)	491.755	(7.332.820)	(6.622.637)	(19.834.411)
Venituri din prestari de servicii si alte activitati (cod 33.02.08 + 33.02.10 + 33.02.12 + 33.02.13+ 33.02.24 +33.02.26+33.02.27+33.02.28+33.02.33+33.02.50)	33.02	1.800.000	-	1.800.000	450.000	450.000	450.000	450.000
Venituri din prestari de servicii	33.02.08	-	-	-	-	-	-	-
Contributia parintilor sau sustinatorilor legali pentru intretinerea copiilor in c	33.02.10	-	-	-	-	-	-	-
Contributia persoanelor beneficiare ale cantinelor de ajutor social	33.02.12	-	-	-	-	-	-	-
Contributia de intretinere a persoanelor asistate	33.02.13	-	-	-	-	-	-	-
Taxe din activitati cadastrale si agricultura	33.02.24	-	-	-	-	-	-	-
Venituri din despăgubiri	33.02.26	-	-	-	-	-	-	-
Contribuția lunară a părinților pentru întreținerea copiilor în unitățile de protecție socială	33.02.27	1.800.000	-	1.800.000	450.000	450.000	450.000	450.000
Venituri din recuperarea cheltuielilor de judecata, imputatii si despăgubiri	33.02.28	-	-	-	-	-	-	-
Contribuții pentru finanțarea Programului "Școală după școală"	33.02.33	-	-	-	-	-	-	-
Alte venituri din prestari de servicii si alte activitati	33.02.50	-	-	-	-	-	-	-
Venituri din taxe administrative, eliberari permise (cod 34.02.02+34.02.50)	34.02	-	-	-	-	-	-	-
Taxe extrajudiciare de timbru	34.02.02	-	-	-	-	-	-	-
Alte venituri din taxe administrative, eliberari permise	34.02.50	-	-	-	-	-	-	-
Amenzi, penalitati si confiscari (cod 35.02.01 la 35.02.03+35.02.50)	35.02	-	-	-	-	-	-	-
Venituri din amenzi si alte sanctiuni aplicate potrivit dispozitiilor legale (cod 35.02.01.02)	35.02.01	-	-	-	-	-	-	-
Venituri din amenzi si alte sanctiuni aplicate de către alte instituții de specialitate	35.02.01.02	-	-	-	-	-	-	-
Penalitati pentru nedepunerea sau depunerea cu intirziere a declaratiei de impozite si taxe	35.02.02	-	-	-	-	-	-	-
Incasari din valorificarea bunurilor confiscate, abandonate si alte sume constatate odata cu confiscarea potrivit legii (cod 35.02.03.01)	35.02.03	-	-	-	-	-	-	-
Incasari din valorificarea bunurilor confiscate, abandonate si alte sume constatate odata cu confiscarea potrivit legii	35.02.03.01	-	-	-	-	-	-	-
Alte amenzi, penalitati si confiscari	35.02.50	-	-	-	-	-	-	-
Diverse venituri (cod 36.02.01+36.02.05+36.02.06+36.02.11+36.02.14+36.02.50)	36.02	3.358.772	-	3.358.772	2.983.772	125.000	125.000	125.000
Venituri din aplicarea prescripției extinctive (cod 36.02.01.01)	36.02.01	-	-	-	-	-	-	-
Venituri din aplicarea prescripției extinctive	36.02.01.01	-	-	-	-	-	-	-
Varsaminte din veniturile si/sau disponibilitatile institutiilor publice	36.02.05	2.858.772	-	2.858.772	2.858.772	-	-	-
Taxe speciale	36.02.06	-	-	-	-	-	-	-
Venituri din ajutoare de stat recuperate	36.02.11	-	-	-	-	-	-	-
Venituri din recuperarea cheltuielilor efectuate in cursul procesului de executare silită	36.02.14	-	-	-	-	-	-	-
Alte venituri	36.02.50	500.000	-	500.000	125.000	125.000	125.000	125.000
Transferuri voluntare, altele decat subventiile (cod 37.02.01+37.02.03+37.02.50)	37.02	(38.857.528)	260.473	(38.456.885)	(2.942.017)	(7.907.820)	(7.197.637)	(20.409.411)
Donatii si sponsorizari**)	37.02.01	-	330.558	330.558	-	330.558	-	-
Varsaminte din sectiunea de functionare pentru finantarea sectiunii de dezvoltare a bugetului local (cu semnul minus)	37.02.03	(38.857.528)	(70.085)	(38.787.443)	(2.942.017)	(8.238.378)	(7.197.637)	(20.409.411)
Alte transferuri voluntare	37.02.50	-	-	-	-	-	-	-
III. OPERATIUNI FINANCIARE (cod 40.02+41.02)	00.16	-	-	-	-	-	-	-
Incasari din rambursarea imprumuturilor acordate (cod 40.02.06+40.02.07+40.02.10+40.02.11+40.02.18+40.02.50)	40.02	-	-	-	-	-	-	-
Incasari din rambursarea imprumuturilor pentru inlaintarea unor instituti si servicii publice de interes local sau a unor activitati finantate integral din venituri proprii	40.02.06	-	-	-	-	-	-	-
Incasari din rambursarea microcreditelor de la persoane fizice si juridice	40.02.07	-	-	-	-	-	-	-
Imprumuturi temporare din trezoreria statului**)	40.02.10	X	X	X	X	X	X	X
Sume din excedentul anului precedent pentru acoperirea golurilor temporare de casa ale sectiunii de functionare**)	40.02.11	X	X	X	X	X	X	X
Sume din excedentul bugetului local utilizate pentru finantarea cheltuielilor sectiunii de functionare**)	40.02.18	X	X	X	X	X	X	X
Incasari din rambursarea altor imprumuturi acordate	40.02.50	-	-	-	-	-	-	-
Alte operatiuni financiare (cod 41.02.05)	41.02	-	-	-	-	-	-	-
Disponibilitati rezervate pentru plati ale unitatilor de invatamant special si a altor instituti publice de pe raza altor unitati administrativ-teritoriale decat cea pe raza careia isi desfasoara activitatea consiliul județean/ Consiliul General al Municipiului București**)	41.02.05	X	X	X	X	X	X	X
Disponibilitati rezervate pentru plati ale unitatilor de invatamant special si a altor instituti publice de pe raza altor unitati administrativ-teritoriale decat cea pe raza careia isi desfasoara activitatea consiliul județean/ Consiliul General al Municipiului București, pentru sectiunea de functionare**)	41.02.05.01	X	X	X	X	X	X	X
IV. SUBVENTII (cod 00.18)	00.17	6.580.231	-	6.580.231	2.240.277	1.855.267	1.553.482	931.205
SUBVENTII DE LA ALTE NIVELE ALE ADMINISTRATIEI PUBLICE (cod 42.02+43.02)	00.18	6.580.231	-	6.580.231	2.240.277	1.855.267	1.553.482	931.205
Subventii de la bugetul de stat (cod 42.02.21+42.02.28+42.02.34 + 42.02.35 +42.02.41 + 42.02.42 + 42.02.45+42.02.51+42.02.54+42.02.66+42.02.73)	42.02	4.232.600	-	3.359.000	1.653.369	1.268.359	966.574	344.298
Finantarea drepturilor acordate persoanelor cu handicap	42.02.21	2.017.000	-	2.017.000	400.000	718.000	635.000	264.000
Subventii primite din Fondul de Interventie**)	42.02.28	X	X	X	X	X	X	X
Subventii pentru acordarea ajutorului pentru incalzirea locuintei cu lemne, carbuni, combustibili petrolieri	42.02.34	-	-	-	-	-	-	-
Subventii din bugetul de stat pentru finantarea unitatilor de asistenta medico-sociale	42.02.35	1.342.000	-	1.342.000	379.769	550.359	331.574	80.298
Subventii din bugetul de stat pentru finantarea sanatatii	42.02.41	-	-	-	-	-	-	-

DENUMIREA INDICATORILOR	Cod indicator	BUGET		BUGET RECTIFICAT 2022	PREVEDERI TRIMESTRIALE			
		PRECEDENT 2022	INFLUENTE +/-		Trim I	Trim II	Trim III	Trim IV
Sume primite de administratiile locale in cadrul programelor FEAGA implementate de APIA	42.02.42	-	-	-				
Sume primite de administratiile locale in cadrul programelor finantate din Fondul Social European	42.02.45	-	-	-				
Subventii primite de la bugetul de stat pentru finantarea unor programe de interes national (42.02.51.01)	42.02.51	873.600	-	873.600	873.600	-	-	-
Subventii primite de la bugetul de stat pentru finantarea unor programe de interes national, destinate sectiunii de functionare a bugetului local	42.02.51.01	873.600	-	873.600	873.600	-	-	-
Subventii pentru sprijinirea construirii de locuinte	42.02.54	-	-	-				
Subventii din bugetul de stat alocate conform contractelor incheiate cu directiile de sanatate publica	42.02.66	-	-	-				
Subventii pentru realizarea activitatii de colectare, transport, depozitare si neutralizare a deseurilor de origine animala	42.02.73	-	-	-				
Subventii de la alte administratii (cod 43.02.01+43.02.04+43.02.07+43.02.08+43.02.20+43.02.21+43.02.23+43.02.24+43.02.30+43.02.34)	43.02	2.347.631	-	2.347.631	586.908	586.908	586.908	586.907
Subventii primite de la bugetele consiliilor judetene pentru protectia copilului	43.02.01	2.347.631	-	2.347.631	586.908	586.908	586.908	586.907
Subventii de la bugetul asiguratorilor pentru gornaj către bugetele locale, pentru finantarea programelor pentru ocuparea temporara a fortei de munca si subventionarea locurilor de munca	43.02.04	-	-	-				
Subventii primite de la alte bugete locale pentru institutiile de asistenta sociala pentru persoanele cu handicap	43.02.07	-	-	-				
Subventii primite de la bugetele consiliilor locale si judetene pentru ajutoare in situatii de extrema dificultate **)	43.02.08	X	X	X	X	X	X	X
Alte subventii primite de la administratia centrala pentru finantarea unor activitati	43.02.20	-	-	-				
Sume primite de la Agentia Nationala de Cadastru si Publicitate Imobiliara	43.02.21	-	-	-				
Subventii primite din bugetul judetului pentru clasele de invatamant special organizate in cadrul unitatilor de invatamant de masa	43.02.23	-	-	-				
Subventii primite din bugetele locale pentru clasele de invatamant de masa organizate in unitatile de invatamant special	43.02.24	-	-	-				
Sume primite de la bugetul judetului pentru plata drepturilor de care beneficiaza copiii cu cerinte educationale speciale integrati in invatamantul de masa	43.02.30	-	-	-				
Sume alocate din bugetul ANCP1 pentru finantarea lucrarilor de inregistrare sistematica din cadrul Programului national de cadastru si carte funciara	43.02.34	-	-	-				
Sume in curs de distribuire	47.02	X	X	X	X	X	X	X
Sume incasate pentru bugetul local in contul unic, in curs de distribuire	47.02.04	X	X	X	X	X	X	X
VENITURILE SECTIUNII DE DEZVOLTARE (00.02+00.15+00.16+00.17+45.02+46.02+48.02) - TOTAL	00.01 SE	405.908.600	734.520	406.643.120	86.355.180	112.299.530	97.327.235	110.661.195
VENITURII PROPRII (cod 00.02-11.02-37.02+00.15)	49.90	-	-	-	-	-	-	-
I. VENITURI CURENTE (cod 00.12)	00.02	38.857.528	(70.085)	38.787.443	2.942.017	8.238.378	7.197.637	20.409.411
C. VENITURI NEFISCALE (00.14)	00.12	38.857.528	(70.085)	38.787.443	2.942.017	8.238.378	7.197.637	20.409.411
C2. VANZARI DE BUNURI SI SERVICII (cod 36.02+37.02)	00.14	38.857.528	(70.085)	38.787.443	2.942.017	8.238.378	7.197.637	20.409.411
Diverse venituri (cod 36.02.07+36.02.22+36.02.23+36.02.31+36.02.47)	36.02	-	-	-	-	-	-	-
Varsaminte din amortizarea mijloacelor fixe	36.02.07	-	-	-				
Venituri din restituirile sumelor alocate pentru reducerea riscului seismic	36.02.22	-	-	-				
Taxa de reabilitare termica	36.02.23	-	-	-				
Contributia asociatiei de proprietari pentru lucrarile de reabilitare termica	36.02.31	-	-	-				
Alte venituri pentru finantarea sectiunii de dezvoltare	36.02.47	-	-	-				
Transferuri voluntare, altele decat subventiile (cod 37.02.04+37.02.05)	37.02	38.857.528	(70.085)	38.787.443	2.942.017	8.238.378	7.197.637	20.409.411
Varsaminte din sectiunea de functionare	37.02.04	38.857.528	(70.085)	38.787.443	2.942.017	8.238.378	7.197.637	20.409.411
Sume primite din Fondul de Solidaritate al Uniunii Europene	37.02.05	-	-	-				
II. VENITURI DIN CAPITAL (cod 39.02)	00.15	-	-	-	-	-	-	-
Venituri din valorificarea unor bunuri (cod 39.02.01+39.02.03+39.02.04+39.02.07+39.02.10)	39.02	-	-	-	-	-	-	-
Venituri din valorificarea unor bunuri ale institutiilor publice	39.02.01	-	-	-				
Venituri din vanzarea locuintelor construite din fondurile statului	39.02.03	-	-	-				
Venituri din privatizare	39.02.04	-	-	-				
Venituri din vanzarea unor bunuri apartinand domeniului privat al statului sau al unitatilor administrativ-teritoriale**)	39.02.07	-	-	-	-	-	-	-
Depozite speciale pentru constructii de locuinte	39.02.10	-	-	-				
III. OPERATIUNI FINANCIARE (cod 40.02+41.02)	00.16	-	-	-	-	-	-	-
Incasari din rambursarea imprumuturilor acordate (cod 40.02.13+40.02.14+40.02.16)	40.02	-	-	-	-	-	-	-
Sume din excedentul anului precedent pentru acoperirea golurilor temporare de casa ale sectiunii de dezvoltare**)	40.02.13	X	X	X	X	X	X	X
Sume din excedentul bugetului local utilizate pentru finantarea cheltuielilor sectiunii de dezvoltare**)	40.02.14	X	X	X	X	X	X	X
Sume primite in cadrul mecanismului decontarii cererilor de plata**)	40.02.16	X	X	X	X	X	X	X
Alte operatiuni financiare (cod 41.02.05+41.02.14)	41.02	-	-	-	-	-	-	-
Disponibilitati rezervate pentru piata ale unitatilor de invatamant special si a altor institutii publice de pe raza altor unitati administrativ-teritoriale decat cea pe raza careia isi desfasoara activitatea consiliul județean/ Consiliul General al Municipiului București**)	41.02.05	X	X	X	X	X	X	X

DENUMIREA INDICATORILOR	Cod indicator	BUGET		BUGET RECTIFICAT 2022	PREVEDERI TRIMESTRIALE			
		PRECEDENT 2022	INFLUENTE +/-		Trim I	Trim II	Trim III	Trim IV
Disponibilități rezervate pentru plăți ale unităților de învățământ special și a altor instituții publice de pe raza unor unități administrativ-teritoriale decât cea pe raza căreia își desfășoară activitatea consiliul județean/ Consiliul General al Municipiului București, pentru secțiunea de dezvoltare**)	41.02.05.02	X	X	X	X	X	X	X
Sume alocate din Fondul de Dezvoltare și Investiții	41.02.14	-	-	-	-	-	-	-
IV. SUBVENȚII (cod 00.18)	00.17	79.710.390	62.742	79.773.132	18.893.964	21.922.587	19.469.187	19.487.394
SUBVENȚII DE LA ALTE NIVELE ALE ADMINISTRAȚIEI PUBLICE (cod 42.02+43.02)	00.18	79.710.390	62.742	79.773.132	18.893.964	21.922.587	19.469.187	19.487.394
Subvenții de la bugetul de stat (cod 42.02.01+42.02.05+42.02.10+42.02.12 la 42.02.16+42.02.18+42.02.20+42.02.29+42.02.40+42.02.51+42.02.52+42.02.55+42.02.62+42.02.65+42.02.67+42.02.69+42.02.77)	42.02	79.710.390	62.742	79.773.132	18.893.964	21.922.587	19.469.187	19.487.394
Retehnologizarea centralelor termice și electrice de termoficare	42.02.01	-	-	-	-	-	-	-
Planuri și regulamente de urbanism	42.02.05	-	-	-	-	-	-	-
Finanțarea acțiunilor privind reducerea riscului seismic al construcțiilor existente cu destinație de locuință	42.02.10	-	-	-	-	-	-	-
Subvenții pentru reabilitarea termică a clădirilor de locuit	42.02.12	-	-	-	-	-	-	-
Subvenții pentru finanțarea programelor multianuale prioritare de mediu și gospodărire a apelor	42.02.13	-	-	-	-	-	-	-
Finanțarea unor cheltuieli de capital ale unităților de învățământ preuniversitar	42.02.14	-	-	-	-	-	-	-
Subvenții primite din Fondul Național de Dezvoltare **)	42.02.15	X	X	X	X	X	X	X
Subvenții de la bugetul de stat către bugetele locale pentru finanțarea investițiilor în sănătate (cod 42.02.16.01+42.02.16.02+42.02.16.03)	42.02.16	-	-	-	-	-	-	-
Subvenții de la bugetul de stat către bugetele locale pentru finanțarea aparatului medical și echipamentelor de comunicații în urgență în sănătate	42.02.16.01	-	-	-	-	-	-	-
Subvenții de la bugetul de stat către bugetele locale pentru finanțarea reparațiilor capitale în sănătate	42.02.16.02	-	-	-	-	-	-	-
Subvenții de la bugetul de stat către bugetele locale pentru finanțarea altor investiții în sănătate	42.02.16.03	-	-	-	-	-	-	-
Subvenții din veniturile proprii ale Ministerului Sănătății către bugetele locale pentru finanțarea investițiilor în sănătate (cod 42.02.18.01+42.02.18.02+42.02.18.03)	42.02.18	-	-	-	-	-	-	-
Subvenții din veniturile proprii ale Ministerului Sănătății către bugetele locale pentru finanțarea aparatului medical și echipamentelor de comunicații în urgență în sănătate	42.02.18.01	-	-	-	-	-	-	-
Subvenții din veniturile proprii ale Ministerului Sănătății către bugetele locale pentru finanțarea reparațiilor capitale în sănătate	42.02.18.02	-	-	-	-	-	-	-
Subvenții din veniturile proprii ale Ministerului Sănătății către bugetele locale pentru finanțarea altor investiții în sănătate	42.02.18.03	-	-	-	-	-	-	-
Subvenții de la bugetul de stat către bugetele locale necesare susținerii derulării proiectelor finanțate din fonduri externe nerambursabile (FEN) postaderare***)	42.02.20	-	-	-	-	-	-	-
Finanțarea lucrărilor de cadastru imobiliar	42.02.29	-	-	-	-	-	-	-
Subvenții de la bugetul de stat către bugetele locale pentru realizarea obiectivelor de investiții în turism	42.02.40	-	-	-	-	-	-	-
Subvenții primite de la bugetul de stat pentru finanțarea unor programe de interes național (42.02.51.02)	42.02.51	20.797.783	-	20.797.783	5.199.447	5.199.446	5.199.445	5.199.445
Subvenții primite de la bugetul de stat pentru finanțarea unor programe de interes național, destinate secțiunii de dezvoltare a bugetului local	42.02.51.02	20.797.783	-	20.797.783	5.199.447	5.199.446	5.199.445	5.199.445
Subvenții primite de la bugetul de stat pentru finanțarea investițiilor pentru institutii publice de asistenta sociala si unitati de asistenta medico-sociale	42.02.52	-	-	-	-	-	-	-
Subvenții pentru finanțarea locuințelor sociale	42.02.55	-	-	-	-	-	-	-
Sume alocate din bugetul de stat aferente corecțiilor financiare	42.02.62	-	-	-	-	-	-	-
Finanțarea Programului Național de Dezvoltare Locală	42.02.65	15.334.609	-	15.334.609	3.833.653	3.833.652	3.833.652	3.833.652
Subvenții din sume obținute în urma scoaterii la licitație a certificatelor de emisii de gaze cu efect de seră pentru finanțarea proiectelor de investiții	42.02.67	-	-	-	-	-	-	-
Subvenții de la bugetul de stat către bugetele locale necesare susținerii derulării proiectelor finanțate din fonduri externe nerambursabile (FEN) postaderare aferente perioadei de programare 2014-2020****)	42.02.69	43.577.998	62.742	43.640.740	9.860.864	12.889.489	10.436.090	10.454.297
Subvenții primite în cadrul Programului stațiuni balneare	42.02.77	-	-	-	-	-	-	-
Subvenții de la alte administrații (cod 43.02.31)	43.02	-	-	-	-	-	-	-
Sume alocate din bugetul AFIR, pentru susținerea proiectelor din PNDR 2014-2020****)	43.02.31	-	-	-	-	-	-	-
Sume primite de la UE/altii donatori în contul plăților efectuate și prefinanțări (cod 45.02.01 la 45.02.05 +45.02.07+45.02.08+45.02.15 la 45.02.21)	45.02	-	-	-	-	-	-	-
Fondul European de Dezvoltare Regională (cod 45.02.01.02+45.02.01.04 *)	45.02.01	-	-	-	-	-	-	-
Sume primite în contul plăților efectuate în anii anteriori	45.02.01.02	X	X	X	X	X	X	X
Corecții financiare	45.02.01.04	X	X	X	X	X	X	X
Fondul Social European (cod 45.02.02.02+45.02.02.04 *)	45.02.02	-	-	-	-	-	-	-
Sume primite în contul plăților efectuate în anii anteriori	45.02.02.02	X	X	X	X	X	X	X
Corecții financiare	45.02.02.04	X	X	X	X	X	X	X
Fondul de Coeziune (cod 45.02.03.02+45.02.03.04 *)	45.02.03	-	-	-	-	-	-	-
Sume primite în contul plăților efectuate în anii anteriori	45.02.03.02	X	X	X	X	X	X	X
Corecții financiare	45.02.03.04	X	X	X	X	X	X	X
Fondul European Agricol de Dezvoltare Rurală (cod 45.02.04.01+45.02.04.02+45.02.04.03+45.02.04.04 *) ^)	45.02.04	-	-	-	-	-	-	-
Sume primite în contul plăților efectuate în anul curent	45.02.04.01	X	X	X	X	X	X	X
Sume primite în contul plăților efectuate în anii anteriori	45.02.04.02	X	X	X	X	X	X	X
Prefinanțare	45.02.04.03	X	X	X	X	X	X	X
Corecții financiare	45.02.04.04	X	X	X	X	X	X	X
Fondul European pentru Pescuit (cod 45.02.05.02+45.02.05.04 *)	45.02.05	-	-	-	-	-	-	-

DENUMIREA INDICATORILOR	Cod indicator	BUGET		BUGET RECTIFICAT 2022	PREVEDERI TRIMESTRIALE			
		PRECEDENT 2022	INFLUENTE +/-		Trim I	Trim II	Trim III	Trim IV
Sume primite în contul plăților efectuate în anii anteriori	45.02.05.02	X	X	X	X	X	X	X
Corecții financiare	45.02.05.04	X	X	X	X	X	X	X
Instrumentul de Asistență pentru Preaderare (cod 45.02.07.01+45.02.07.02+45.02.07.03+45.02.07.04) *)	45.02.07							
Sume primite în contul plăților efectuate în anul curent	45.02.07.01	X	X	X	X	X	X	X
Sume primite în contul plăților efectuate în anii anteriori	45.02.07.02	X	X	X	X	X	X	X
Prefinanțare	45.02.07.03	X	X	X	X	X	X	X
Corecții financiare	45.02.07.04	X	X	X	X	X	X	X
Instrumentul European de Vecinătate și Parteneriat (cod 45.02.08.01+45.02.08.02+45.02.08.03+45.02.08.04) *)	45.02.08							
Sume primite în contul plăților efectuate în anul curent	45.02.08.01	X	X	X	X	X	X	X
Sume primite în contul plăților efectuate în anii anteriori	45.02.08.02	X	X	X	X	X	X	X
Prefinanțare	45.02.08.03	X	X	X	X	X	X	X
Corecții financiare	45.02.08.04	X	X	X	X	X	X	X
Programe comunitare finanțate în perioada 2007-2013 (cod 45.02.15.01 + 45.02.15.02 + 45.02.15.03+45.02.15.04) *)	45.02.15							
Sume primite în contul plăților efectuate în anul curent	45.02.15.01	X	X	X	X	X	X	X
Sume primite în contul plăților efectuate în anii anteriori	45.02.15.02	X	X	X	X	X	X	X
Prefinanțare	45.02.15.03	X	X	X	X	X	X	X
Corecții financiare	45.02.15.04	X	X	X	X	X	X	X
Alte facilități și instrumente postaderare (cod 45.02.16.01+45.02.16.02+45.02.16.03+45.02.16.04) *)	45.02.16							
Sume primite în contul plăților efectuate în anul curent	45.02.16.01	X	X	X	X	X	X	X
Sume primite în contul plăților efectuate în anii anteriori	45.02.16.02	X	X	X	X	X	X	X
Prefinanțare	45.02.16.03	X	X	X	X	X	X	X
Corecții financiare	45.02.16.04	X	X	X	X	X	X	X
Mecanismul financiar SEE (cod 45.02.17.01+45.02.17.02+45.02.17.03+45.02.17.04) *)	45.02.17							
Sume primite în contul plăților efectuate în anul curent	45.02.17.01	X	X	X	X	X	X	X
Sume primite în contul plăților efectuate în anii anteriori	45.02.17.02	X	X	X	X	X	X	X
Prefinanțare	45.02.17.03	X	X	X	X	X	X	X
Corecții financiare	45.02.17.04	X	X	X	X	X	X	X
Mecanismul financiar norvegian (cod 45.02.18.01+45.02.18.02+45.02.18.03+45.02.18.04) *)	45.02.18							
Sume primite în contul plăților efectuate în anul curent	45.02.18.01	X	X	X	X	X	X	X
Sume primite în contul plăților efectuate în anii anteriori	45.02.18.02	X	X	X	X	X	X	X
Prefinanțare	45.02.18.03	X	X	X	X	X	X	X
Corecții financiare	45.02.18.04	X	X	X	X	X	X	X
Programul de cooperare elvetiano-roman vizând reducerea disparitatilor economice și sociale în cadrul Uniunii Europene extinse (cod 45.02.19.01+45.02.19.02+45.02.19.03+45.02.19.04) *)	45.02.19							
Sume primite în contul plăților efectuate în anul curent	45.02.19.01	X	X	X	X	X	X	X
Sume primite în contul plăților efectuate în anii anteriori	45.02.19.02	X	X	X	X	X	X	X
Prefinanțare	45.02.19.03	X	X	X	X	X	X	X
Corecții financiare	45.02.19.04	X	X	X	X	X	X	X
Asistență tehnică pentru mecanismele financiare SEE (cod 45.02.20.01+45.02.20.02+45.02.20.03+45.02.20.04) *)	45.02.20							
Sume primite în contul plăților efectuate în anul curent	45.02.20.01	X	X	X	X	X	X	X
Sume primite în contul plăților efectuate în anii anteriori	45.02.20.02	X	X	X	X	X	X	X
Prefinanțare	45.02.20.03	X	X	X	X	X	X	X
Corecții financiare	45.02.20.04	X	X	X	X	X	X	X
Fondul național pentru relații bilaterale aferent mecanismelor financiare SEE (cod 45.02.21.01+45.02.21.02+45.02.21.03+45.02.21.04) *)	45.02.21							
Sume primite în contul plăților efectuate în anul curent	45.02.21.01	X	X	X	X	X	X	X
Sume primite în contul plăților efectuate în anii anteriori	45.02.21.02	X	X	X	X	X	X	X
Prefinanțare	45.02.21.03	X	X	X	X	X	X	X
Corecții financiare	45.02.21.04	X	X	X	X	X	X	X
Alte sume primite de la UE (cod 46.02.03+46.02.04)	46.02	7.402.132	-	7.402.132	1.850.533	1.850.533	1.850.533	1.850.533
Alte sume primite din fonduri de la Uniunea Europeană pentru programele operaționale finanțate în cadrul obiectivului convergență	46.02.03	-	-	-	-	-	-	-
Alte sume primite din fonduri de la Uniunea Europeană pentru programele operaționale finanțate din cadrul financiar 2014-2020	46.02.04	7.402.132	-	7.402.132	1.850.533	1.850.533	1.850.533	1.850.533
Sume primite de la UE/alți donatori în contul plăților efectuate și prefinanțări aferente cadrului financiar 2014-2020 (cod 48.02.01 la cod 48.02.05+48.02.11+48.02.12+48.02.15+48.02.19+48.02.32+48.02.33)	48.02	279.938.550	741.863	280.680.413	62.668.646	80.288.032	68.809.878	68.913.857
Fondul European de Dezvoltare Regională (FEDR) (cod 48.02.01.01+48.02.01.02+48.02.01.03)	48.02.01	256.862.124	331.629	257.193.753	53.253.698	73.206.443	65.366.806	65.366.806
Sume primite în contul plăților efectuate în anul curent	48.02.01.01	255.762.197	331.629	256.093.826	52.153.771	73.206.443	65.366.806	65.366.806
Sume primite în contul plăților efectuate în anii anteriori	48.02.01.02	1.099.927	-	1.099.927	1.099.927	-	-	-
Prefinanțare	48.02.01.03	-	-	-	-	-	-	-
Fondul Social European (FSE) (cod 48.02.02.01+48.02.02.02+48.02.02.03)	48.02.02	18.346.161	410.234	18.756.395	6.644.697	5.121.575	3.443.072	3.547.051
Sume primite în contul plăților efectuate în anul curent	48.02.02.01	18.346.161	410.234	18.756.395	6.644.697	5.121.575	3.443.072	3.547.051
Sume primite în contul plăților efectuate în anii anteriori	48.02.02.02	-	-	-	-	-	-	-
Prefinanțare	48.02.02.03	-	-	-	-	-	-	-
Fondul de Coeziune (FC) (cod 48.02.03.01+48.02.03.02+48.02.03.03)	48.02.03	3.920.028	-	3.920.028	1.960.014	1.960.014	-	-
Sume primite în contul plăților efectuate în anul curent	48.02.03.01	3.920.028	-	3.920.028	1.960.014	1.960.014	-	-
Sume primite în contul plăților efectuate în anii anteriori	48.02.03.02	-	-	-	-	-	-	-
Prefinanțare	48.02.03.03	-	-	-	-	-	-	-
Fondul European Agricol de Dezvoltare Rurală (FEADR) (cod 48.02.04.01+48.02.04.02+48.02.04.03)	48.02.04	-	-	-	-	-	-	-
Sume primite în contul plăților efectuate în anul curent	48.02.04.01	-	-	-	-	-	-	-
Sume primite în contul plăților efectuate în anii anteriori	48.02.04.02	-	-	-	-	-	-	-
Prefinanțare	48.02.04.03	-	-	-	-	-	-	-
Fondul European pentru Pescuit și Afaceri Maritime (FEPAM) (cod 48.02.05.01+48.02.05.02+48.02.05.03)	48.02.05	-	-	-	-	-	-	-
Sume primite în contul plăților efectuate în anul curent	48.02.05.01	-	-	-	-	-	-	-
Sume primite în contul plăților efectuate în anii anteriori	48.02.05.02	-	-	-	-	-	-	-
Prefinanțare	48.02.05.03	-	-	-	-	-	-	-
Instrumentul de Asistență pentru Preaderare (IPA II) (cod 48.02.11.01+48.02.11.02+48.02.11.03)	48.02.11	-	-	-	-	-	-	-
Sume primite în contul plăților efectuate în anul curent	48.02.11.01	-	-	-	-	-	-	-
Sume primite în contul plăților efectuate în anii anteriori	48.02.11.02	-	-	-	-	-	-	-
Prefinanțare	48.02.11.03	-	-	-	-	-	-	-
Instrumentul European de Vecinătate (ENI) (cod 48.02.12.01+48.02.12.02+48.02.12.03)	48.02.12	810.237	-	810.237	810.237	-	-	-
Sume primite în contul plăților efectuate în anul curent	48.02.12.01	810.237	-	810.237	810.237	-	-	-
Sume primite în contul plăților efectuate în anii anteriori	48.02.12.02	-	-	-	-	-	-	-
Prefinanțare	48.02.12.03	-	-	-	-	-	-	-

DENUMIREA INDICATORILOR	Cod indicator	BUGET		BUGET RECTIFICAT 202	PREVEDERI TRIMESTRIALE			
		PRECEDENT 2022	INFLUENTE +/-		Trim I	Trim II	Trim III	Trim IV
Alte programe comunitare finantate in perioada 2014-2020 (APC) (cod 48.02.15.01+48.02.15.02)	48.02.15	-	-	-	-	-	-	-
Sume primite in contul platilor efectuate in anul curent	48.02.15.01	-	-	-	-	-	-	-
Sume primite in contul platilor efectuate in anii anteriori	48.02.15.02	-	-	-	-	-	-	-
Mecanismul pentru Interconectarea Europei(cod 48.02.19.01+48.02.19.02+48.02.19.03+48.02.19.04)	48.02.19	-	-	-	-	-	-	-
Sume primite in contul platilor efectuate in anul curent	48.02.19.01	-	-	-	-	-	-	-
Sume primite in contul platilor efectuate in anii anteriori	48.02.19.02	-	-	-	-	-	-	-
Prefinanțare	48.02.19.03	-	-	-	-	-	-	-
Sume aferente alocărilor temporare de la bugetul de stat pe perioada indisponibilităților fondurilor externe nerambursabile	48.02.19.04	-	-	-	-	-	-	-
Fondul pentru relații bilaterale aferent Mecanismelor financiare Spațiul Economic European și Norvegian 2014-2021(cod 48.02.32.01+48.02.32.02)	48.02.32	-	-	-	-	-	-	-
Sume primite in contul platilor efectuate in anul curent	48.02.32.01	-	-	-	-	-	-	-
Sume primite in contul platilor efectuate in anii anteriori	48.02.32.02	-	-	-	-	-	-	-
Asistență tehnică aferentă Mecanismelor financiare Spațiul Economic European și Norvegian 2014-2021(cod 48.02.33.01+48.02.33.02)	48.02.33	-	-	-	-	-	-	-
Sume primite in contul platilor efectuate in anul curent	48.02.33.01	-	-	-	-	-	-	-
Sume primite in contul platilor efectuate in anii anteriori	48.02.33.02	-	-	-	-	-	-	-

1) numai de la regiile autonome și societățile comerciale de subordonare locală care realizează proiecte cu finanțare externă, conform Codului fiscal

*) Detalierea se face numai în execuție

***) Nu se completează în etapa de planificare

****) Se utilizează de beneficiarii FEN (perioada de programare bugetară a UE 2007-2013) care au deplăcut cereri de rambursare până la 31.12.2015

*****) Se utilizează de beneficiarii FEN din perioada de programare bugetară a UE 2014-2020

^) Se completează de către beneficiarii FEN (PNDR 2007-2013) măsura 322 și 125 reevaluat cu finalizare 2017

ORDONATOR PRINCIPAL DE CREDITE
PRESEDINTELE CONSILIULUI JUDEȚEAN CONSTANTA
MIHAI LUPU

DIRECTOR GENERAL,
TUTUI EMILIA GEORGETA

SEFSERVICIU,
CIRCIU VERONICA

**BUGETUL LOCAL DETALIAT LA CHELTUIELI
 PE CAPITOLE, SUBCAPITOLE ȘI PARAGRAFE PE ANUL 2022**

-tel-

DENUMIREA INDICATORILOR	Cod indicator	BUGET		BUGET RECTIFICAT 2022	PREVEDERI TRIMESTRIALE			
		PRECEDENT 2022	INFLUENTE +/-		Trim I	Trim II	Trim III	Trim IV
TOTAL CHELTUIELI (cod 50.02+59.02+63.02+70.02+74.02+79.02)	49.02	853.940.310	1.135.163	855.075.473	238.283.561	206.723.022	212.667.615	197.401.275
Partea I-a SERVICII PUBLICE GENERALE (cod 51.02+54.02+55.02+56.02)	50.02	70.284.035	472.976	70.757.011	20.902.620	19.234.670	17.215.570	13.404.151
Autoritati publice si actiuni externe (cod 51.02.01)	51.02	63.214.093	472.976	63.687.069	18.115.732	17.278.067	15.787.615	12.505.655
Din total capitol:								
Autoritati executive si legislative (cod 51.02.01.03)	51.02.01	63.214.093	472.976	63.687.069	18.115.732	17.278.067	15.787.615	12.505.655
Autorități executive	51.02.01.03	63.214.093	472.976	63.687.069	18.115.732	17.278.067	15.787.615	12.505.655
Alte servicii publice generale (cod 54.02.05 la 54.02.07+54.02.10+54.02.50)	54.02	6.369.942	-	6.369.942	2.536.888	1.756.603	1.247.955	828.496
Din total capitol:								
Fond de rezerva bugetara la dispozitia autoritatilor locale	54.02.05	500.000	-	500.000	500.000	-	-	-
Fond pentru garantarea imprumuturilor externe, contractate/garantate de stat	54.02.06	-	-	-	-	-	-	-
Fond pentru garantarea imprumuturilor externe, contractate/garantate de administratiile publice locale	54.02.07	-	-	-	-	-	-	-
Servicii publice comunitare de evidenta a persoanelor	54.02.10	5.780.000	-	5.780.000	1.995.593	1.748.906	1.225.705	809.796
Alte servicii publice generale	54.02.50	89.942	-	89.942	41.295	7.697	22.250	18.700
Tranzactii privind datoria publică și împrumuturi	55.02	700.000	-	700.000	250.000	200.000	180.000	70.000
Transferuri cu caracter general între diferite nivele ale administrației (cod 56.02.06+56.02.07+56.02.09)	56.02	-	-	-	-	-	-	-
Din total capitol:								
Transferuri din bugetele consiliilor județene pentru finanțarea centrelor pentru protecția copilului	56.02.06	-	-	-	-	-	-	-
Transferuri din bugetele locale pentru institutiile de asistenta sociala pentru persoanele cu handicap	56.02.07	-	-	-	-	-	-	-
Transferuri din bugetele locale către bugetul fondului de asigurări sociale de sănătate	56.02.09	-	-	-	-	-	-	-
Partea a II-a APARARE, ORDINE PUBLICA SI SIGURANTA NATIONALA (cod 60.02+61.02)	60.02	2.337.848	-	2.337.848	948.645	730.400	344.833	313.970
Aparare (cod 60.02.02)	60.02	917.803	-	917.803	413.100	410.900	55.033	38.770
Din total capitol:								
Aparare nationala	60.02.02	917.803	-	917.803	413.100	410.900	55.033	38.770
Ordine publica si siguranta nationala (cod 61.02.03+61.02.05+61.02.50)	61.02	1.420.045	-	1.420.045	535.545	319.500	289.800	275.200
Din total capitol:								
Ordine publica (cod 61.02.03.04)	61.02.03	-	-	-	-	-	-	-
Politie locala	61.02.03.04	-	-	-	-	-	-	-
Protectie civila și protecția contra incendiilor (protecție civilă nonmilitară)	61.02.05	655.045	-	655.045	317.545	117.500	110.000	110.000
Alte cheltuieli în domeniul ordinii publice și siguranței naționale	61.02.50	765.000	-	765.000	218.000	202.000	179.800	165.200
Partea a III-a CHELTUIELI SOCIAL-CULTURALE (cod 65.02+66.02+67.02+68.02)	63.02	378.865.708	662.187	379.527.895	114.004.538	98.738.096	90.170.104	76.615.157
Învățământ (cod 65.02.03 la 65.02.05+65.02.07+65.02.11+65.02.12+65.02.50)	65.02	19.420.313	331.629	19.751.942	4.487.233	4.959.229	5.373.900	4.931.580
Din total capitol:								
Învățământ prescolar și primar (cod 65.02.03.01+65.02.03.02)	65.02.03	-	-	-	-	-	-	-
Învățământ prescolar	65.02.03.01	-	-	-	-	-	-	-
Învățământ primar	65.02.03.02	-	-	-	-	-	-	-
Învățământ secundar (cod 65.02.04.01 la 65.02.04.03)	65.02.04	-	-	-	-	-	-	-
Învățământ secundar inferior	65.02.04.01	-	-	-	-	-	-	-
Învățământ secundar superior	65.02.04.02	-	-	-	-	-	-	-
Învățământ profesional	65.02.04.03	-	-	-	-	-	-	-
Învățământ postliceal	65.02.05	-	-	-	-	-	-	-
Învățământ nedefinit prin nivel (cod 65.02.07.04)	65.02.07	6.660.470	331.629	6.992.099	1.544.390	1.970.229	1.762.900	1.714.580
Învățământ special	65.02.07.04	6.660.470	331.629	6.992.099	1.544.390	1.970.229	1.762.900	1.714.580
Servicii auxiliare pentru educație (cod 65.02.11.03+65.02.11.30)	65.02.11	-	-	-	-	-	-	-
Internate și cantine pentru elevi	65.02.11.03	-	-	-	-	-	-	-
Alte servicii auxiliare	65.02.11.30	-	-	-	-	-	-	-
Servicii educaționale complementare (cod 65.02.12.01)	65.02.12	-	-	-	-	-	-	-
Școala după școală	65.02.12.01	-	-	-	-	-	-	-
Alte cheltuieli în domeniul învățământului	65.02.50	12.759.843	-	12.759.843	2.942.843	2.989.000	3.611.000	3.217.000
Sănătate (cod 66.02.06+66.02.08+66.02.50)	66.02	30.251.429	-	30.251.429	6.134.500	7.875.771	8.523.771	7.717.387
Din total capitol:								
Servicii medicale în unitati sanitare cu paturi (cod 66.02.06.01+66.02.06.03)	66.02.06	23.500.000	-	23.500.000	4.113.007	6.046.021	6.744.021	6.596.951
Spitale generale	66.02.06.01	23.500.000	-	23.500.000	4.113.007	6.046.021	6.744.021	6.596.951
Unități medico-sociale	66.02.06.03	-	-	-	-	-	-	-
Servicii de sănătate publică	66.02.08	-	-	-	-	-	-	-
Alte cheltuieli în domeniul sănătății (cod 66.02.50.50)	66.02.50	6.751.429	-	6.751.429	2.021.493	1.829.750	1.779.750	1.120.436
Alte institutii și actiuni sanitare	66.02.50.50	6.751.429	-	6.751.429	2.021.493	1.829.750	1.779.750	1.120.436
Cultură, recreere și religie (cod 67.02.03+67.02.05+67.02.06+67.02.50)	67.02	111.557.552	-	111.557.552	32.510.394	28.078.912	27.940.202	23.028.044
Din total capitol:								
Servicii culturale (cod 67.02.03.02 la 67.02.03.08+67.02.03.12+67.02.03.30)	67.02.03	45.630.931	-	45.630.931	15.469.162	11.255.126	10.706.972	8.199.671
Biblioteca publice comunale, orasenesi, municipale	67.02.03.02	5.907.100	-	5.907.100	1.640.250	1.662.950	1.345.750	1.258.150
Muzee	67.02.03.03	16.991.251	-	16.991.251	8.495.164	3.408.288	2.543.898	2.543.901
Institutii publice de spectacole și concerte	67.02.03.04	14.180.000	-	14.180.000	3.386.575	3.860.175	3.965.625	2.967.625
Școli populare de arta și meserii	67.02.03.05	8.552.580	-	8.552.580	1.947.173	2.323.713	2.851.699	1.429.995
Casa de cultură	67.02.03.06	-	-	-	-	-	-	-

DENUMIREA INDICATORILOR	Cod indicator	BUGET		BUGET				PREVEDERI TRIMESTRIALE				
		PRECEDENT 2022	INFLUENTE +/-	RECTIFICAT 2022	Trim I	Trim II	Trim III	Trim IV				
Camine culturale	67.02.03.07	-	-	-	-	-	-	-	-	-	-	-
Centre pentru conservarea si promovarea culturii traditionale	67.02.03.08	-	-	-	-	-	-	-	-	-	-	-
Consolidarea si restaurarea monumentelor istorice	67.02.03.12	-	-	-	-	-	-	-	-	-	-	-
Alte servicii culturale	67.02.03.30	-	-	-	-	-	-	-	-	-	-	-
Servicii recreative si sportive (cod 67.02.05.01 la 67.02.05.03)	67.02.05	-	-	-	-	-	-	-	-	-	-	-
Sport	67.02.05.01	-	-	-	-	-	-	-	-	-	-	-
Tineret	67.02.05.02	-	-	-	-	-	-	-	-	-	-	-
Intretinere gradini publice, parcuri, zone verzi, baze sportive si de agrement	67.02.05.03	-	-	-	-	-	-	-	-	-	-	-
Servicii religioase	67.02.06	7.180.000	-	7.180.000	1.520.000	1.723.000	2.082.000	1.855.000				
Alte servicii in domeniile culturii, recreerii si religiei	67.02.50	58.746.621	-	58.746.621	15.521.232	15.100.786	15.151.230	12.973.373				
Asigurari si asistenta sociala (cod 68.02.04+68.02.05+68.02.06+68.02.10+68.02.11+68.02.12+68.02.15+68.02.50)	68.02	217.636.414	330.558	217.966.972	70.872.411	57.824.184	48.332.231	40.938.146				
Din total capitol:												
Asistenta acordata persoanelor in varsta	68.02.04	-	-	-	-	-	-	-	-	-	-	-
Asistenta sociala in caz de boli si invaliditati (cod 68.02.05.02)	68.02.05	86.446.616	19.558	86.466.174	27.689.355	19.906.908	21.184.275	17.685.636				
Asistenta sociala in caz de invaliditate	68.02.05.02	86.446.616	19.558	86.466.174	27.689.355	19.906.908	21.184.275	17.685.636				
Asistenta sociala pentru familii si copii	68.02.06	107.040.205	(156.800)	106.883.405	36.016.012	32.121.574	20.750.851	17.994.968				
Ajutoare pentru locuinte	68.02.10	-	-	-	-	-	-	-	-	-	-	-
Crese	68.02.11	-	-	-	-	-	-	-	-	-	-	-
Unitati de asistentă medico-sociale	68.02.12	5.484.887	-	5.484.887	1.602.699	1.441.774	1.384.972	1.055.442				
Prevenirea excluderii sociale (cod 68.02.15.01+68.02.15.02)	68.02.15	-	-	-	-	-	-	-	-	-	-	-
Ajutor social	68.02.15.01	-	-	-	-	-	-	-	-	-	-	-
Cantine de ajutor social	68.02.15.02	-	-	-	-	-	-	-	-	-	-	-
Alte cheltuieli in domeniul asigurarilor si asistentei sociale (cod 68.02.50.50)	68.02.50	18.664.706	467.800	19.132.506	5.564.345	4.353.928	5.012.133	4.202.100				
Alte cheltuieli in domeniul asistentei sociale	68.02.50.50	18.664.706	467.800	19.132.506	5.564.345	4.353.928	5.012.133	4.202.100				
Partea a IV-a SERVICII SI DEZVOLTARE PUBLICA, LOCUINTE, MEDIU SI APE (cod 70.02+74.02)												
Locuinte, servicii si dezvoltare publica (cod 70.02.03+70.02.05 la 70.02.07+70.02.50)	70.02	19.742.181		19.742.181	8.778.149	2.421.344	6.121.344	2.421.344				
Din total capitol:												
Locuinte (cod 70.02.03.01+70.02.03.30)	70.02.03	-	-	-	-	-	-	-	-	-	-	-
Dezvoltarea sistemului de locuinte	70.02.03.01	-	-	-	-	-	-	-	-	-	-	-
Alte cheltuieli in domeniul locuintelor	70.02.03.30	-	-	-	-	-	-	-	-	-	-	-
Alimentare cu apa si amenajari hidrotehnice (cod 70.02.05.01+70.02.05.02)	70.02.05	-	-	-	-	-	-	-	-	-	-	-
Alimentare cu apa	70.02.05.01	-	-	-	-	-	-	-	-	-	-	-
Amenajari hidrotehnice	70.02.05.02	-	-	-	-	-	-	-	-	-	-	-
Iluminat public si electrificari	70.02.06	-	-	-	-	-	-	-	-	-	-	-
Alimentare cu gaze naturale in localitati	70.02.07	-	-	-	-	-	-	-	-	-	-	-
Alte servicii in domeniile locuintelor, serviciilor si dezvoltarii comunale	70.02.50	19.742.181	-	19.742.181	8.778.149	2.421.344	6.121.344	2.421.344				
Protectia mediului (cod 74.02.03+74.02.05+74.02.06+74.02.50)	74.02	10.785.905		10.785.905	4.459.952	4.439.953	1.111.750	774.250				
Din total capitol:												
Reducerea si controlul poluarii	74.02.03	-	-	-	-	-	-	-	-	-	-	-
Salubritate si gestiunea deeurilor (cod 74.02.05.01+74.02.05.02)	74.02.05	8.738.905	-	8.738.905	3.928.202	3.928.203	600.000	282.500				
Salubritate	74.02.05.01	-	-	-	-	-	-	-	-	-	-	-
Colectarea, tratarea si distrugerea deeurilor	74.02.05.02	8.738.905	-	8.738.905	3.928.202	3.928.203	600.000	282.500				
Canalizarea si tratarea apelor reziduale	74.02.06	-	-	-	-	-	-	-	-	-	-	-
Alte servicii in domeniul protectiei mediului	74.02.50	2.047.000	-	2.047.000	531.750	511.750	511.750	491.750				
Partea a V-a ACTIUNI ECONOMICE (cod 80.02+81.02+83.02+84.02+87.02)	80.02	371.924.633		371.924.633	89.189.657	81.158.559	97.704.014	103.872.403				
Actiuni generale economice, comerciale si de munca (cod 80.02.01+80.02.02)	80.02											
Din total capitol:												
Actiuni generale economice si comerciale (cod 80.02.01.06 + 80.02.01.09 + 80.02.01.10 +80.02.01.30)	80.02.01	-	-	-	-	-	-	-	-	-	-	-
Prevenire si combatere inundatii si gheturi	80.02.01.06	-	-	-	-	-	-	-	-	-	-	-
Stimulare Intreprinderi mici si mijlocii	80.02.01.09	-	-	-	-	-	-	-	-	-	-	-
Programe de dezvoltare regionala si sociala	80.02.01.10	-	-	-	-	-	-	-	-	-	-	-
Alte cheltuieli pentru actiuni generale economice si comerciale	80.02.01.30	-	-	-	-	-	-	-	-	-	-	-
Actiuni generale de munca (cod 80.02.02.04)	80.02.02	-	-	-	-	-	-	-	-	-	-	-
Masuri active pentru combaterea somajului	80.02.02.04	-	-	-	-	-	-	-	-	-	-	-
Combustibili si energie (cod 81.02.06+81.02.07+81.02.50)	81.02											
Din total capitol:												
Energie termica	81.02.06	-	-	-	-	-	-	-	-	-	-	-
Alti combustibili	81.02.07	-	-	-	-	-	-	-	-	-	-	-
Alte cheltuieli privind combustibilii si energia	81.02.50	-	-	-	-	-	-	-	-	-	-	-
Agricultura, silvicultura, piscicultura si vanatoare (cod 83.02.03+83.02.50)	83.02	124.000		124.000	31.000	31.000	31.000	31.000				
Din total capitol:												
Agricultura (cod 83.02.03.03+83.02.03.07+83.02.03.30)	83.02.03	-	-	-	-	-	-	-	-	-	-	-
Protectia plantelor si carantina fitosanitara	83.02.03.03	-	-	-	-	-	-	-	-	-	-	-
Camere agricole	83.02.03.07	-	-	-	-	-	-	-	-	-	-	-
Alte cheltuieli in domeniul agriculturii	83.02.03.30	-	-	-	-	-	-	-	-	-	-	-
Alte cheltuieli in domeniul agriculturii, silviculturii, pisciculturii si vanatorii	83.02.50	124.000	-	124.000	31.000	31.000	31.000	31.000				
Transporturi (cod 84.02.03+84.02.04+84.02.06+84.02.50)	84.02	369.004.329		369.004.329	87.380.515	80.788.172	97.333.626	103.502.016				
Din total capitol:												
Transport rutier (cod 84.02.03.01 la 84.02.03.03)	84.02.03	90.438.092	-	90.438.092	17.625.000	17.107.650	23.125.000	32.580.442				
Drumuri si poduri	84.02.03.01	88.438.092	-	88.438.092	17.625.000	16.607.650	22.625.000	31.580.442				
Transport in comun	84.02.03.02	2.000.000	-	2.000.000	-	500.000	500.000	1.000.000				
Strazi	84.02.03.03	-	-	-	-	-	-	-	-	-	-	-
Transport feroviar (cod 84.02.04.01)	84.02.04	-	-	-	-	-	-	-	-	-	-	-
Transport pe calea ferata	84.02.04.01	-	-	-	-	-	-	-	-	-	-	-
Transport aerian (cod 84.02.06.01+84.02.06.02)	84.02.06	-	-	-	-	-	-	-	-	-	-	-

DENUMIREA INDICATORILOR	Cod indicator	BUGET			BUGET				PREVEDERI TRIMESTRIALE				
		PRECEDENT 2022	INFLUENTE +/-	RECTIFICAT 2022	Trim I	Trim II	Trim III	Trim IV					
Aeroporturi	84.02.06.01	-	-	-	-	-	-	-	-	-	-	-	-
Aviația civilă	84.02.06.02	-	-	-	-	-	-	-	-	-	-	-	-
Alte cheltuieli în domeniul transporturilor	84.02.50	278.566.237	-	278.566.237	69.755.515	63.680.522	74.208.626	70.921.574	-	-	-	-	-
Alte acțiuni economice (cod 87.02.01+87.02.03 la 87.02.05+87.02.50)	87.02	2.796.304	-	2.796.304	1.778.142	339.387	339.388	339.387	-	-	-	-	-
Din total capitol:													
Fondul Român de Dezvoltare Socială	87.02.01	-	-	-	-	-	-	-	-	-	-	-	-
Zone libere	87.02.03	-	-	-	-	-	-	-	-	-	-	-	-
Turism	87.02.04	-	-	-	-	-	-	-	-	-	-	-	-
Proiecte de dezvoltare multifuncționale	87.02.05	1.438.754	-	1.438.754	1.438.754	-	-	-	-	-	-	-	-
Alte acțiuni economice	87.02.50	1.357.550	-	1.357.550	339.388	339.387	339.388	339.387	-	-	-	-	-
Partea a-VII-a REZERVE, EXCEDENT / DEFICIT	96.02												
REZERVE	97.02												
EXCEDENT 98.02.96 + 98.02.97	98.02												
Excedentul secțiunii de funcționare	98.02.96												
Excedentul secțiunii de dezvoltare	98.02.97												
DEFICIT 1) 99.02.96 + 99.02.97	99.02	(73.542.843)	-	(73.542.843)	(49.290.119)	(1.141.403)	(19.191.285)	(3.920.036)					
Deficitul secțiunii de funcționare	99.02.96												
Deficitul secțiunii de dezvoltare	99.02.97	(73.542.843)	-	(73.542.843)	(49.290.119)	(1.141.403)	(19.191.285)	(3.920.036)					
CHELTUIELILE SECȚIUNII DE FUNCȚIONARE (cod 50.02 + 59.02 + 63.02 + 70.02 + 74.02 + 79.02)	40.02 SF	374.469.867	400.643	374.869.510	102.638.282	93.282.088	96.149.085	82.620.044					
Partea I-a SERVICII PUBLICE GENERALE (cod 51.02+54.02+55.02+56.02)	50.02	63.674.086	-	63.674.086	18.044.888	16.949.044	16.027.705	12.652.449					
Autorități publice și acțiuni externe (cod 51.02.01)	51.02	57.072.744	-	57.072.744	15.603.950	15.115.091	14.599.750	11.753.953					
Din total capitol:													
Autorități executive și legislative (cod 51.02.01.03)	51.02.01	57.072.744	-	57.072.744	15.603.950	15.115.091	14.599.750	11.753.953					
Autorități executive	51.02.01.03	57.072.744	-	57.072.744	15.603.950	15.115.091	14.599.750	11.753.953					
Alte servicii publice generale (cod 54.02.05 la 54.02.07+54.02.10+54.02.50)	54.02	5.901.342	-	5.901.342	2.190.938	1.633.953	1.247.955	828.496					
Din total capitol:													
Fond de rezervă bugetară la dispoziția autorităților locale	54.02.05	500.000	-	500.000	500.000	-	-	-					
Fond pentru garantarea împrumuturilor externe, contractate/garantate de stat	54.02.06	-	-	-	-	-	-	-					
Fond pentru garantarea împrumuturilor externe, contractate/garantate de administrațiile publice locale	54.02.07	-	-	-	-	-	-	-					
Servicii publice comunitare de evidență a persoanelor	54.02.10	5.317.350	-	5.317.350	1.655.593	1.626.256	1.225.705	809.796					
Alte servicii publice generale	54.02.50	83.992	-	83.992	35.345	7.697	22.250	18.700					
Tranzacții privind datoria publică și împrumuturi	55.02	700.000	-	700.000	250.000	200.000	180.000	70.000					
Transferuri cu caracter general între diferite nivele ale administrației (cod 56.02.06+56.02.07+56.02.09)	56.02	-	-	-	-	-	-	-					
Din total capitol:													
Transferuri din bugetele consiliilor județene pentru finanțarea centrelor pentru protecția	56.02.06	-	-	-	-	-	-	-					
Transferuri din bugetele locale pentru instituțiile de asistență socială pentru persoanele cu handicap	56.02.07	-	-	-	-	-	-	-					
Transferuri din bugetele locale către bugetul fondului de asigurări sociale de sănătate	56.02.09	-	-	-	-	-	-	-					
Partea a II-a APARARE, ORDINE PUBLICĂ ȘI SIGURANȚA NAȚIONALĂ (cod 60.02+61.02)	59.02	1.982.770	70.085	2.052.855	682.152	711.900	344.833	313.970					
Aparare (cod 60.02.02)	60.02	747.770	70.085	817.855	331.652	392.400	55.033	38.770					
Din total capitol:													
Aparare națională	60.02.02	747.770	70.085	817.855	331.652	392.400	55.033	38.770					
Ordine publică și siguranță națională (cod 61.02.03+61.02.05+61.02.50)	61.02	1.235.000	-	1.235.000	350.500	319.500	289.800	275.200					
Din total capitol:													
Ordine publică (cod 61.02.03.04)	61.02.03	-	-	-	-	-	-	-					
Politie locală	61.02.03.04	-	-	-	-	-	-	-					
Protecția civilă și protecția contra incendiilor (protecția civilă nonmilitară)	61.02.05	470.000	-	470.000	132.500	117.500	110.000	110.000					
Alte cheltuieli în domeniul ordinii publice și siguranței naționale	61.02.50	765.000	-	765.000	218.000	202.000	179.800	165.200					
Partea a III-a CHELTUIELI SOCIAL-CULTURALE (cod 65.02+66.02+67.02+68.02)	63.02	240.194.135	330.558	240.524.693	68.389.698	62.471.801	61.325.213	48.337.781					
Invatamant (cod 65.02.03 la 65.02.05+65.02.07+65.02.11+65.02.12+65.02.50)	65.02	19.077.680	-	19.077.680	4.144.600	4.627.600	5.373.900	4.931.580					
Din total capitol:													
Invatamant prescolar și primar (cod 65.02.03.01+65.02.03.02)	65.02.03	-	-	-	-	-	-	-					
Invatamant prescolar	65.02.03.01	-	-	-	-	-	-	-					
Invatamant primar	65.02.03.02	-	-	-	-	-	-	-					
Invatamant secundar (cod 65.02.04.01 la 65.02.04.03)	65.02.04	-	-	-	-	-	-	-					
Invatamant secundar inferior	65.02.04.01	-	-	-	-	-	-	-					
Invatamant secundar superior	65.02.04.02	-	-	-	-	-	-	-					
Invatamant profesional	65.02.04.03	-	-	-	-	-	-	-					
Invatamant postliceal	65.02.05	-	-	-	-	-	-	-					
Invatamant nedefinit prin nivel (cod 65.02.07.04)	65.02.07	6.624.680	-	6.624.680	1.508.600	1.638.600	1.762.900	1.714.580					
Invatamant special	65.02.07.04	6.624.680	-	6.624.680	1.508.600	1.638.600	1.762.900	1.714.580					
Servicii auxiliare pentru educație (cod 65.02.11.03+65.02.11.30)	65.02.11	-	-	-	-	-	-	-					
Internate și cantine pentru elevi	65.02.11.03	-	-	-	-	-	-	-					
Alte servicii auxiliare	65.02.11.30	-	-	-	-	-	-	-					
Servicii educaționale complementare (cod 65.02.12.01)	65.02.12	-	-	-	-	-	-	-					
Școală după școală	65.02.12.01	-	-	-	-	-	-	-					
Alte cheltuieli în domeniul învățământului	65.02.50	12.453.000	-	12.453.000	2.636.000	2.989.000	3.611.000	3.217.000					
Sanatate (cod 66.02.06+66.02.08+66.02.50)	66.02	17.289.000	-	17.289.000	4.542.757	6.125.771	4.523.771	2.096.701					
Din total capitol:													
Servicii medicale în unități sanitare cu paturi (cod 66.02.06.01+66.02.06.03)	66.02.06	14.500.000	-	14.500.000	3.663.007	5.296.021	3.744.021	1.796.951					
Spitale generale	66.02.06.01	14.500.000	-	14.500.000	3.663.007	5.296.021	3.744.021	1.796.951					
Unități medico-sociale	66.02.06.03	-	-	-	-	-	-	-					
Servicii de sănătate publică	66.02.08	-	-	-	-	-	-	-					

DENUMIREA INDICATORILOR	Cod indicator	BUGET		INFLUENTE +/-	BUGET				PREVEDERI TRIMESTRIALE			
		PRECEDENT 2022	RECTIFICAT 2022		Trim I	Trim II	Trim III	Trim IV				
Alte cheltuieli in domeniul sanatatii (cod 66.02.50.50)	66.02.50	2.789.000	-	2.789.000	879.750	829.750	779.750	299.750				
Alte institutii si actiuni sanitare	66.02.50.50	2.789.000	-	2.789.000	879.750	829.750	779.750	299.750				
Cultura, recreere si religie (cod 67.02.03+67.02.05+67.02.06+67.02.50)	67.02	53.540.410	-	53.540.410	14.760.162	13.864.605	13.747.972	11.167.671				
Din total capitol:												
Servicii culturale (cod 67.02.03.02 la 67.02.03.08+67.02.03.12+67.02.03.30)	67.02.03	41.190.855	-	41.190.855	11.657.662	10.979.550	10.453.472	8.100.171				
Biblioteci publice comunale, orasenesi, municipale	67.02.03.02	5.752.100	-	5.752.100	1.627.250	1.569.950	1.296.750	1.258.150				
Muzee	67.02.03.03	12.881.165	-	12.881.165	4.707.664	3.260.702	2.456.398	2.456.401				
Institutii publice de spectacole si concerte	67.02.03.04	14.130.000	-	14.130.000	3.375.575	3.850.175	3.948.625	2.955.625				
Scoli populare de arta si meserii	67.02.03.05	8.427.590	-	8.427.590	1.947.173	2.298.723	2.751.699	1.429.995				
Casa de cultura	67.02.03.06	-	-	-	-	-	-	-				
Camine culturale	67.02.03.07	-	-	-	-	-	-	-				
Centre pentru conservarea si promovarea culturii traditionale	67.02.03.08	-	-	-	-	-	-	-				
Consolidarea si restaurarea monumentelor istorice	67.02.03.12	-	-	-	-	-	-	-				
Alte servicii culturale	67.02.03.30	-	-	-	-	-	-	-				
Servicii recreative si sportive (cod 67.02.05.01 la 67.02.05.03)	67.02.05	-	-	-	-	-	-	-				
Sport	67.02.05.01	-	-	-	-	-	-	-				
Tineret	67.02.05.02	-	-	-	-	-	-	-				
Intretinere gradini publice, parcuri, zone verzi, baze sportive si de agrement	67.02.05.03	-	-	-	-	-	-	-				
Servicii religioase	67.02.06	7.180.000	-	7.180.000	1.520.000	1.723.000	2.082.000	1.855.000				
Alte servicii in domeniile culturii, recreerii si religiei	67.02.50	5.169.555	-	5.169.555	1.582.500	1.162.055	1.212.500	1.212.500				
Asigurari si asistenta sociala (cod 68.02.04+68.02.05+68.02.06+68.02.10+68.02.11+68.02.12+68.02.15+68.02.50)	68.02	150.287.045	330.558	150.617.603	44.942.379	37.853.825	37.679.570	30.141.829				
Din total capitol:												
Asistenta acordata persoanelor in varsta	68.02.04	-	-	-	-	-	-	-				
Asistenta sociala in caz de boli si invalizitati (cod 68.02.05.02)	68.02.05	58.705.380	19.558	58.724.938	17.218.339	15.249.091	14.609.533	11.647.975				
Asistenta sociala in caz de invaliditate	68.02.05.02	58.705.380	19.558	58.724.938	17.218.339	15.249.091	14.609.533	11.647.975				
Asistenta sociala pentru familiile si copiii	68.02.06	70.061.881	(156.800)	69.905.081	21.030.900	17.535.000	17.387.900	13.951.281				
Ajutoarea pentru locuinte	68.02.10	-	-	-	-	-	-	-				
Crese	68.02.11	-	-	-	-	-	-	-				
Unități de asistență medico-socială	68.02.12	5.473.887	-	5.473.887	1.602.699	1.430.774	1.384.972	1.055.442				
Prevenirea excluderii sociale (cod 68.02.15.01+68.02.15.02)	68.02.15	-	-	-	-	-	-	-				
Ajutor social	68.02.15.01	-	-	-	-	-	-	-				
Cantine de ajutor social	68.02.15.02	-	-	-	-	-	-	-				
Alte cheltuieli in domeniul asigurarii si asistentei sociale (cod 68.02.50.50)	68.02.50	16.045.897	467.800	16.513.697	5.090.441	3.638.960	4.297.165	3.487.131				
Alte cheltuieli in domeniul asistentei sociale	68.02.50.50	16.045.897	467.800	16.513.697	5.090.441	3.638.960	4.297.165	3.487.131				
Partea a IV-a SERVICII SI DEZVOLTARE PUBLICA, LOCUINTE, MEDIU SI APE (cod 70.02+74.02)	70.02	12.365.376	-	12.365.376	6.853.844	603.844	4.303.844	603.844				
Din total capitol:												
Locuinte, servicii si dezvoltare publica (cod 70.02.03+70.02.05 la 70.02.07+70.02.50)	70.02	12.365.376	-	12.365.376	6.853.844	603.844	4.303.844	603.844				
Din total capitol:												
Locuinte (cod 70.02.03.01+70.02.03.30)	70.02.03	-	-	-	-	-	-	-				
Dezvoltarea sistemului de locuinte	70.02.03.01	-	-	-	-	-	-	-				
Alte cheltuieli in domeniul locuintelor	70.02.03.30	-	-	-	-	-	-	-				
Alimentare cu apa si amenajari hidrotehnice (cod 70.02.05.01+70.02.05.02)	70.02.05	-	-	-	-	-	-	-				
Alimentare cu apa	70.02.05.01	-	-	-	-	-	-	-				
Amenajari hidrotehnice	70.02.05.02	-	-	-	-	-	-	-				
Iluminat public si electrificari	70.02.06	-	-	-	-	-	-	-				
Alimentare cu gaze naturale in localitati	70.02.07	-	-	-	-	-	-	-				
Alte servicii in domeniile locuintelor, serviciilor si dezvoltarii comunale	70.02.50	12.365.376	-	12.365.376	6.853.844	603.844	4.303.844	603.844				
Protectia mediului (cod 74.02.03+74.02.05+74.02.06+74.02.50)	74.02	3.772.500	-	3.772.500	1.042.500	1.022.500	1.022.500	685.000				
Din total capitol:												
Reducerea si controlul poluarii	74.02.03	-	-	-	-	-	-	-				
Salubritate si gestiunea deeurilor (cod 74.02.05.01+74.02.05.02)	74.02.05	2.082.500	-	2.082.500	600.000	600.000	600.000	282.500				
Salubritate	74.02.05.01	-	-	-	-	-	-	-				
Colectarea, tratarea si distrugerea deeurilor	74.02.05.02	2.082.500	-	2.082.500	600.000	600.000	600.000	282.500				
Canalizarea si tratarea apelor reziduale	74.02.06	-	-	-	-	-	-	-				
Alte servicii in domeniul protectiei mediului	74.02.50	1.690.000	-	1.690.000	442.500	422.500	422.500	402.500				
Partea a V-a ACTIUNI ECONOMICE (cod 80.02+81.02+83.02+84.02+87.02)	80.02	52.500.000	-	52.500.000	7.625.000	11.523.000	13.125.000	20.227.000				
Din total capitol:												
Actiuni generale economice, comerciale si de munca (cod 80.02.01)	80.02	-	-	-	-	-	-	-				
Din total capitol:												
Actiuni generale economice si comerciale (cod 80.02.01.06 + 80.02.01.09 + 80.02.01.10 + 80.02.01.30)	80.02.01	-	-	-	-	-	-	-				
Prevenire si combatere inundatii si gheturi	80.02.01.06	-	-	-	-	-	-	-				
Stimulare intreprinderi mici si mijlocii	80.02.01.09	-	-	-	-	-	-	-				
Programe de dezvoltare regionala si sociata	80.02.01.10	-	-	-	-	-	-	-				
Alte cheltuieli pentru actiuni generale economice si comerciale	80.02.01.30	-	-	-	-	-	-	-				
Combustibili si energie (cod 81.02.06+81.02.07+81.02.50)	81.02	-	-	-	-	-	-	-				
Din total capitol:												
Energie termica	81.02.06	-	-	-	-	-	-	-				
Alti combustibili	81.02.07	-	-	-	-	-	-	-				
Alte cheltuieli privind combustibili si energia	81.02.50	-	-	-	-	-	-	-				
Agricultura, silvicultura, piscicultura si vanatoare (cod 83.02.03+83.02.50)	83.02	-	-	-	-	-	-	-				
Din total capitol:												
Agricultura (cod 83.02.03.03+83.02.03.07+83.02.03.30)	83.02.03	-	-	-	-	-	-	-				
Protectia plantelor si carantina fitosanitara	83.02.03.03	-	-	-	-	-	-	-				
Camere agricole	83.02.03.07	-	-	-	-	-	-	-				
Alte cheltuieli in domeniul agriculturii	83.02.03.30	-	-	-	-	-	-	-				
Alte cheltuieli in domeniul agriculturii, silviculturii, pisciculturii si vanatorii	83.02.50	-	-	-	-	-	-	-				

DENUMIREA INDICATORILOR	Cod indicator	BUGET			PREVEDERI TRIMESTRIALE			
		PRECEDENT 2022	INFLUENTE +/-	BUGET RECTIFICAT 2022	Trim I	Trim II	Trim III	Trim IV
Transporturi (cod 84.02.03+84.02.04+84.02.06+84.02.50)	84.02	52.500.000	-	52.500.000	7.625.000	11.523.000	13.125.000	20.227.000
Din total capitol:								
Transport rutier (cod 84.02.03.01 la 84.02.03.03)	84.02.03	52.500.000	-	52.500.000	7.625.000	11.523.000	13.125.000	20.227.000
Drumuri si poduri	84.02.03.01	50.500.000	-	50.500.000	7.625.000	11.023.000	12.625.000	19.227.000
Transport In comun	84.02.03.02	2.000.000	-	2.000.000	-	500.000	500.000	1.000.000
Strazi	84.02.03.03	-	-	-	-	-	-	-
Transport feroviar (cod 84.02.04.01)	84.02.04	-	-	-	-	-	-	-
Transport pe calea ferata	84.02.04.01	-	-	-	-	-	-	-
Transport aerian (cod 84.02.06.01+ 84.02.06.02)	84.02.06	-	-	-	-	-	-	-
Aeroporturi	84.02.06.01	-	-	-	-	-	-	-
Aviatia civila	84.02.06.02	-	-	-	-	-	-	-
Alte cheltuieli in domeniul transporturilor	84.02.50	-	-	-	-	-	-	-
Alte actiuni economice (cod 87.02.01+87.02.03 la 87.02.05+87.02.50)	87.02	-	-	-	-	-	-	-
Din total capitol:								
Fondul Român de Dezvoltare Sociala	87.02.01	-	-	-	-	-	-	-
Zone libere	87.02.03	-	-	-	-	-	-	-
Turism	87.02.04	-	-	-	-	-	-	-
Proiecte de dezvoltare multifunctionale	87.02.05	-	-	-	-	-	-	-
Alte actiuni economice	87.02.50	-	-	-	-	-	-	-
Partea VII-a. REZERVE, EXCEDENT / DEFICIT	96.02	-	-	-	-	-	-	-
REZERVE	97.02	-	-	-	-	-	-	-
EXCEDENT 98.02.96	98.02	-	-	-	-	-	-	-
Excedentul secțiunii de funcționare	98.02.96	-	-	-	-	-	-	-
DEFICIT 99.02.96	99.02	-	-	-	-	-	-	-
Deficitul secțiunii de funcționare	99.02.96	-	-	-	-	-	-	-
CHELTUIELILE SECȚIUNII DE DEZVOLTARE (cod 50.02 + 59.02 + 63.02 + 70.02 +74.02+ 79.02)	49.02	479.451.443	734.520	480.185.963	135.645.279	113.440.933	116.518.520	114.581.231
Partea I-a SERVICII PUBLICE GENERALE (cod 51.02+54.02)	50.02	6.609.949	472.976	7.082.925	2.857.732	2.285.626	1.187.865	751.702
Autoritati publice si actiuni externe (cod 51.02.01)	51.02	6.141.349	472.976	6.614.325	2.511.782	2.162.976	1.187.865	751.702
Din total capitol:								
Autoritati executive si legislative (cod 51.02.01.03)	51.02.01	6.141.349	472.976	6.614.325	2.511.782	2.162.976	1.187.865	751.702
Autorități executive	51.02.01.03	6.141.349	472.976	6.614.325	2.511.782	2.162.976	1.187.865	751.702
Alte servicii publice generale (cod 54.02.05 la 54.02.07+54.02.10+54.02.50)	54.02	468.600	-	468.600	345.950	122.650	-	-
Din total capitol:								
Fond de rezerva bugetara la dispozitia autoritatilor locale	54.02.05	-	-	-	-	-	-	-
Fond pentru garantarea împrumuturilor externe, contractate/garantate de stat	54.02.06	-	-	-	-	-	-	-
Fond pentru garantarea împrumuturilor externe, contractate/garantate de administrațiile publice locale	54.02.07	-	-	-	-	-	-	-
Servicii publice comunitare de evidență a persoanelor	54.02.10	462.650	-	462.650	340.000	122.650	-	-
Alte servicii publice generale	54.02.50	5.950	-	5.950	5.950	-	-	-
Partea a II-a APARARE, ORDINE PUBLICA SI SIGURANTA NATIONALA (cod 60.02+61.02)	59.02	355.078	(70.085)	284.993	266.493	18.500	-	-
Aparare (cod 60.02.02)	60.02	170.033	(70.085)	99.948	81.448	18.500	-	-
Din total capitol:								
Aparare nationala	60.02.02	170.033	(70.085)	99.948	81.448	18.500	-	-
Ordine publica si siguranta nationala (cod 61.02.03+61.02.05+61.02.50)	61.02	185.045	-	185.045	185.045	-	-	-
Din total capitol:								
Ordine publica (cod 61.02.03.04)	61.02.03	-	-	-	-	-	-	-
Politie locala	61.02.03.04	-	-	-	-	-	-	-
Protectie civila si protectia contra incendiilor (protectie civila nonmilitara)	61.02.05	185.045	-	185.045	185.045	-	-	-
Alte cheltuieli in domeniul ordinii publice si sigurantei nationale	61.02.50	-	-	-	-	-	-	-
Partea a III-a CHELTUIELI SOCIAL-CULTURALE (cod 65.02+66.02+67.02+68.02)	63.02	138.671.573	331.629	139.003.202	45.614.640	36.266.295	28.844.891	28.277.376
Invatamant (cod 65.02.03 la 65.02.05+65.02.07+65.02.11+65.02.50)	65.02	342.633	331.629	674.262	342.633	331.629	-	-
Din total capitol:								
Învățământ prescolar si primar (cod 65.02.03.01+65.02.03.02)	65.02.03	-	-	-	-	-	-	-
Învățământ prescolar	65.02.03.01	-	-	-	-	-	-	-
Învățământ primar	65.02.03.02	-	-	-	-	-	-	-
Învățământ secundar (cod 65.02.04.01 la 65.02.04.03)	65.02.04	-	-	-	-	-	-	-
Învățământ secundar inferior	65.02.04.01	-	-	-	-	-	-	-
Învățământ secundar superior	65.02.04.02	-	-	-	-	-	-	-
Învățământ profesional	65.02.04.03	-	-	-	-	-	-	-
Învățământ postliceal	65.02.05	-	-	-	-	-	-	-
Învățământ nedefinit prin nivel (cod 65.02.07.04)	65.02.07	35.790	331.629	367.419	35.790	331.629	-	-
Învățământ special	65.02.07.04	35.790	331.629	367.419	35.790	331.629	-	-
Servicii auxiliare pentru educatie (cod 65.02.11.03+65.02.11.30)	65.02.11	-	-	-	-	-	-	-
Internate si cantine pentru elevi	65.02.11.03	-	-	-	-	-	-	-
Alte servicii auxiliare	65.02.11.30	-	-	-	-	-	-	-
Alte cheltuieli in domeniul învățământului	65.02.50	306.843	-	306.843	306.843	-	-	-
Sanatate (cod 66.02.06+66.02.08+66.02.50)	66.02	12.962.429	-	12.962.429	1.591.743	1.750.000	4.000.000	5.620.686
Din total capitol:								
Servicii medicale in unitati sanitare cu paturi (cod 66.02.06.01+66.02.06.03)	66.02.06	9.000.000	-	9.000.000	450.000	750.000	3.000.000	4.800.000
Spitale generale	66.02.06.01	9.000.000	-	9.000.000	450.000	750.000	3.000.000	4.800.000
Unități medico-sociale	66.02.06.03	-	-	-	-	-	-	-
Servicii de sanatate publica	66.02.08	-	-	-	-	-	-	-
Alte cheltuieli in domeniul sanatatii (cod 66.02.50.50)	66.02.50	3.962.429	-	3.962.429	1.141.743	1.000.000	1.000.000	820.686
Alte institutii si actiuni sanitare	66.02.50.50	3.962.429	-	3.962.429	1.141.743	1.000.000	1.000.000	820.686
Cultura, recreere si religie (cod 67.02.03+67.02.05+67.02.06+67.02.50)	67.02	58.017.142	-	58.017.142	17.750.232	14.214.307	14.192.230	11.860.373
Din total capitol:								

DENUMIREA INDICATORILOR	Cod indicator	BUGET		INFLUENTE +/-	PREVEDERI TRIMESTRIALE			
		PRECEDENT 2022	RECTIFICAT 2022		Trim I	Trim II	Trim III	Trim IV
Servicii culturale (cod 67.02.03.02 la 67.02.03.08+67.02.03.12+67.02.03.30)	67.02.03	4.440.076	-	4.440.076	3.811.500	275.576	253.500	99.500
Biblioteci publice comunale, orasenesti, municipale	67.02.03.02	155.000	-	155.000	13.000	93.000	49.000	-
Muzee	67.02.03.03	4.110.086	-	4.110.086	3.787.500	147.586	87.500	87.500
Institutiile publice de spectacole si concerte	67.02.03.04	50.000	-	50.000	11.000	10.000	17.000	12.000
Scoli populare de arta si meserii	67.02.03.05	124.990	-	124.990	-	24.990	100.000	-
Case de cultura	67.02.03.06	-	-	-	-	-	-	-
Camine culturale	67.02.03.07	-	-	-	-	-	-	-
Centre pentru conservarea si promovarea culturii traditionale	67.02.03.08	-	-	-	-	-	-	-
Consolidarea si restaurarea monumentelor istorice	67.02.03.12	-	-	-	-	-	-	-
Alte servicii culturale	67.02.03.30	-	-	-	-	-	-	-
Servicii recreative si sportive (cod 67.02.05.01 la 67.02.05.03)	67.02.05	-	-	-	-	-	-	-
Sport	67.02.05.01	-	-	-	-	-	-	-
Tineret	67.02.05.02	-	-	-	-	-	-	-
Intretinere gradini publice, parcuri, zone verzi, baze sportive si de agrement	67.02.05.03	-	-	-	-	-	-	-
Servicii religioase	67.02.06	-	-	-	-	-	-	-
Alte servicii in domeniile culturii, recreerii si religiei	67.02.50	53.577.066	-	53.577.066	13.938.732	13.938.731	13.938.730	11.760.873
Asigurari si asistenta sociala (cod 68.02.04+68.02.05+68.02.06+68.02.10+68.02.11+68.02.12+ 68.02.15+ 68.02.50)	68.02	67.349.369	-	67.349.369	25.930.032	19.970.359	10.652.661	10.796.317
Din total capitol:	28074259	-	-	-	-	-	-	-
Asistenta acordata persoanelor in varsta	68.02.04	-	-	-	-	-	-	-
Asistenta sociala in caz de boli si invaliditati (cod 68.02.05.02)	68.02.05	27.741.236	-	27.741.236	10.471.016	4.657.817	6.574.742	6.037.661
Asistenta sociala in caz de invaliditate	68.02.05.02	27.741.236	-	27.741.236	10.471.016	4.657.817	6.574.742	6.037.661
Asistenta sociala pentru familie si copii	68.02.06	36.978.324	-	36.978.324	14.985.112	14.586.574	3.362.951	4.043.687
Ajutoare pentru locuinte	68.02.10	-	-	-	-	-	-	-
Crese	68.02.11	-	-	-	-	-	-	-
Unitati de asistenta medico-sociala	68.02.12	11.000	-	11.000	-	11.000	-	-
Prevenirea excluderii sociale (cod 68.02.15.01+68.02.15.02)	68.02.15	-	-	-	-	-	-	-
Ajutor social	68.02.15.01	-	-	-	-	-	-	-
Cantine de ajutor social	68.02.15.02	-	-	-	-	-	-	-
Alte cheltuieli in domeniul asigurarilor si asistentei sociale (cod 68.02.50.50)	68.02.50	2.618.809	-	2.618.809	473.904	714.968	714.968	714.969
Alte cheltuieli in domeniul asistentei sociale	68.02.50.50	2.618.809	-	2.618.809	473.904	714.968	714.968	714.969
Partea a IV-a SERVICII SI DEZVOLTARE PUBLICA, LOCUINTE, MEDIU SI APE (cod 70.02+74.02)								
Locuinte, servicii si dezvoltare publica (cod 70.02.03+70.02.05 la 70.02.07+70.02.50)	70.02	7.376.805	-	7.376.805	1.924.305	1.817.500	1.817.500	1.817.500
Din total capitol:								
Locuinte (cod 70.02.03.01+70.02.03.30)	70.02.03	-	-	-	-	-	-	-
Dezvoltarea sistemului de locuinte	70.02.03.01	-	-	-	-	-	-	-
Alte cheltuieli in domeniul locuintelor	70.02.03.30	-	-	-	-	-	-	-
Alimentare cu apa si amenajari hidrotehnice (cod 70.02.05.01+70.02.05.02)	70.02.05	-	-	-	-	-	-	-
Alimentare cu apa	70.02.05.01	-	-	-	-	-	-	-
Amenajari hidrotehnice	70.02.05.02	-	-	-	-	-	-	-
Iluminat public si electrificari	70.02.06	-	-	-	-	-	-	-
Alimentare cu gaze naturale in localitati	70.02.07	-	-	-	-	-	-	-
Alte servicii in domeniile locuintelor, serviciilor si dezvoltarii comunale	70.02.50	7.376.805	-	7.376.805	1.924.305	1.817.500	1.817.500	1.817.500
Protectia mediului (cod 74.02.03+74.02.05+74.02.06+74.02.50)	74.02	7.013.405	-	7.013.405	3.417.452	3.417.453	89.250	89.250
Din total capitol:								
Reducerea si controlul poluarii	74.02.03	-	-	-	-	-	-	-
Salubritate si gestiunea deeurilor (cod 74.02.05.01+74.02.05.02)	74.02.05	6.656.405	-	6.656.405	3.328.202	3.328.203	-	-
Salubritate	74.02.05.01	-	-	-	-	-	-	-
Colectarea, tratarea si distrugerea deeurilor	74.02.05.02	6.656.405	-	6.656.405	3.328.202	3.328.203	-	-
Canalizarea si tratarea apelor reziduale	74.02.06	-	-	-	-	-	-	-
Alte servicii in domeniul protectiei mediului	74.02.50	357.000	-	357.000	89.250	89.250	89.250	89.250
Partea a V-a ACTIUNI ECONOMICE (cod 80.02+81.02+83.02+84.02+87.02)	80.02	319.424.633	-	319.424.633	81.564.657	69.635.559	84.579.014	83.645.403
Actiuni generale economice, comerciale si de munca (cod 80.02.01+80.02.02)	80.02	-	-	-	-	-	-	-
Din total capitol:								
Actiuni generale economice si comerciale (cod 80.02.01.06 + 80.02.01.09 + 80.02.01.10 + 80.02.01.30)	80.02.01	-	-	-	-	-	-	-
Prevenire si combatere inundatii si gheturi	80.02.01.06	-	-	-	-	-	-	-
Stimulare intreprinderi mici si mijlocii	80.02.01.09	-	-	-	-	-	-	-
Programe de dezvoltare regionala si sociala	80.02.01.10	-	-	-	-	-	-	-
Alte cheltuieli pentru actiuni generale economice si comerciale	80.02.01.30	-	-	-	-	-	-	-
Actiuni generale de munca (cod 80.02.02.04)	80.02.02	-	-	-	-	-	-	-
Masuri active pentru combaterea somajului	80.02.02.04	-	-	-	-	-	-	-
Combustibili si energie (cod 81.02.06+81.02.07+81.02.50)	81.02	-	-	-	-	-	-	-
Din total capitol:								
Energie termica	81.02.06	-	-	-	-	-	-	-
Alti combustibili	81.02.07	-	-	-	-	-	-	-
Alte cheltuieli privind combustibilii si energia	81.02.50	-	-	-	-	-	-	-
Agricultura, silvicultura, piscicultura si vanatoare (cod 83.02.03+83.02.50)	83.02	124.000	-	124.000	31.000	31.000	31.000	31.000
Din total capitol:								
Agricultura (cod 83.02.03.03+83.02.03.07+83.02.03.30)	83.02.03	-	-	-	-	-	-	-
Protectia plantelor si carantina fitosanitara	83.02.03.03	-	-	-	-	-	-	-
Camere agricole	83.02.03.07	-	-	-	-	-	-	-
Alte cheltuieli in domeniul agriculturii	83.02.03.30	-	-	-	-	-	-	-
Alte cheltuieli in domeniul agriculturii, silviculturii, pisciculturii si vanatorii	83.02.50	124.000	-	124.000	31.000	31.000	31.000	31.000
Transporturi (cod 84.02.03+84.02.06+84.02.50)	84.02	316.504.329	-	316.504.329	79.755.515	69.265.172	84.208.626	83.275.016
Din total capitol:								
Transport rutier (cod 84.02.03.01 la 84.02.03.03)	84.02.03	37.938.092	-	37.938.092	10.000.000	5.584.650	10.000.000	12.353.442
Drumuri si poduri	84.02.03.01	37.938.092	-	37.938.092	10.000.000	5.584.650	10.000.000	12.353.442
Transport in comun	84.02.03.02	-	-	-	-	-	-	-

DENUMIREA INDICATORILOR	Cod indicator	BUGET		INFLUENTE +/-	BUGET RECTIFICAT 2022	PREVEDERI TRIMESTRIALE			
		PRECEDENT 2022				Trim I	Trim II	Trim III	Trim IV
Strazi	84.02.03.03				-				
Transport aerian (cod 84.02.06.01+84.02.06.02)	84.02.06	-		-	-	-	-	-	-
Aeroporturi	84.02.06.01				-				
Aviația civilă	84.02.06.02				-				
Alte cheltuieli în domeniul transporturilor	84.02.50	278.566.237		-	278.566.237	69.755.515	63.680.522	74.208.626	70.921.574
Alte acțiuni economice (cod 87.02.01+87.02.03 la 87.02.05+87.02.50)	87.02	2.796.304		-	2.796.304	1.778.142	339.387	339.388	339.387
Din total capitol:									
Fondul Română de Dezvoltare Socială	87.02.01				-				
Zone libere	87.02.03				-				
Turism	87.02.04				-				
Proiecte de dezvoltare multifuncționale	87.02.05	1.438.754			1.438.754	1.438.754	-	-	-
Alte acțiuni economice	87.02.50	1.357.550			1.357.550	339.388	339.387	339.388	339.387
Partea VII-a. REZERVE, EXCEDENT / DEFICIT	96.02								
REZERVE	97.02								
EXCEDENT 98.02.97	98.02				-	-	-	-	-
Excedentul secțiunii de dezvoltare	98.02.97				-	-	-	-	-
DEFICIT ¹⁾ 99.02.97	99.02	(73.542.843)			(73.542.843)	(49.290.119)	(1.141.403)	(19.191.285)	(3.920.036)
Deficitul secțiunii de dezvoltare	99.02.97	(73.542.843)			(73.542.843)	(49.290.119)	(1.141.403)	(19.191.285)	(3.920.036)

¹⁾ finanțat din excedentul anilor precedenți

- Fiecare capitol, subcapitol și paragraf de cheltuieli se detaliază în mod corespunzător, conform clasificății economice.

ORDONATOR PRINCIPAL DE CREDITE
PRESEDINTELE CONSILIULUI JUDEȚEAN CONSTANȚA
MIHAI LUPU

DIRECTOR GENERAL,
TUȚUI EMILIA GEORGETA

SEFSERVICIU,
CIRCIU VERONICA

BUGETUL
PE TITLURI DE CHELTUIELI, ARTICOLE ȘI ALINEATE, PE ANUL 2022

DENUMIREA INDICATORILOR	Cod indicator	BUGET PRECEDENT	INFLUENȚA FATA DE BUGETUL PRECEDENT	BUGET RECTIFICAT	BUGET 2022			
					PREVEDERI TRIMESTRIALE			
					Trim I	Trim II	Trim III	Trim IV
TOTAL CHELTUIELI (SECTIUNEA DE FUNCȚIONARE+SECTIUNEA DE DEZVOLTARE)		853.940.310	1.135.163	855.075.473	238.283.561	206.723.022	212.667.615	197.401.275
SECTIUNEA DE FUNCȚIONARE (cod 01+79+85)		374.488.967	400.643	374.889.510	102.638.282	93.282.089	96.148.095	82.820.044
CHELTUIELI CURENTE (cod 10+20+30+40+50+51SF+55SF+5)		370.817.793	400.643	371.218.436	101.188.282	93.131.015	94.899.095	82.000.044
TITLUL I CHELTUIELI DE PERSONAL (cod 01)		156.048.446	-	156.048.446	45.437.230	39.090.801	39.572.248	31.948.167
CHELTUIELI SALARIALE IN BANI (cod 10.01.01+10.01.03 la 10.01.17)		149.888.124	-	149.888.124	43.417.295	36.498.079	38.547.561	31.425.189
Salarii de baza	10.01.01	114.680.550	-	114.680.550	32.847.400	27.624.178	29.343.962	24.865.010
Sporuri pentru conditiile de munca	10.01.05	16.705.000	-	16.705.000	5.293.000	4.193.500	4.172.500	3.046.000
Alte sporuri	10.01.06	7.562.338	-	7.562.338	2.264.522	1.891.835	1.889.834	1.516.147
Ore suplimentare	10.01.07	-	-	-	-	-	-	-
Fond de premii	10.01.08	-	-	-	-	-	-	-
Indemnizație de vacanță	10.01.09	-	-	-	-	-	-	-
Fond pentru posturi ocupate prin cumul	10.01.10	-	-	-	-	-	-	-
Fond aferent platii cu ora	10.01.11	81.174	-	81.174	27.058	27.058	-	27.058
Indemnizatii platite unor persoane din afara unitatii	10.01.12	1.577.000	-	1.577.000	481.800	431.800	411.700	251.700
Drepturi de delegare	10.01.13	16.720	-	16.720	9.720	5.000	2.000	-
Indemnizatii de detasare	10.01.14	-	-	-	-	-	-	-
Alocatii pentru transportul la si de la locul de munca	10.01.15	224.080	-	224.080	75.816	78.642	-	69.622
Alocatii pentru locuinte	10.01.16	-	-	-	-	-	-	-
Indemnizatii de hrană	10.01.17	8.173.262	-	8.173.262	2.406.479	2.064.566	2.056.565	1.645.652
Alte drepturi salariale in bani	10.01.30	868.000	-	868.000	11.500	181.500	671.000	4.000
CHELTUIELI SALARIALE IN NATURA (cod 10.02.01 la 10.02.06+10.02.07+10.02.08)		2.762.250	-	2.762.250	1.027.465	1.734.785	-	-
Tichete de masa	10.02.01	x	x	x	x	x	x	x
Norme de hrana	10.02.02	-	-	-	-	-	-	-
Uniforme si echipament obligatoriu	10.02.03	-	-	-	-	-	-	-
Locuinta de serviciu folosita de salariat si familia sa	10.02.04	-	-	-	-	-	-	-
Transportul la si de la locul de munca	10.02.05	-	-	-	-	-	-	-
Vouchere de vacanță	10.02.06	2.762.250	-	2.762.250	1.027.465	1.734.785	-	-
Alte drepturi salariale in natura	10.02.30	-	-	-	-	-	-	-
Contributii (cod 10.03.01 la 10.03.08)		3.398.072	-	3.398.072	992.470	857.937	1.024.687	522.978
Contributii de asigurari sociale de stat	10.03.01	118.500	-	118.500	-	-	118.500	-
Contributii de asigurări de somaj	10.03.02	3.750	-	3.750	-	-	3.750	-
Contributii de asigurari sociale de sanatate	10.03.03	39.000	-	39.000	-	-	39.000	-
Contributii de asigurari pentru accidente de munca si boli	10.03.04	1.125	-	1.125	-	-	1.125	-
Prime de asigurare viață plătite de angajator pentru	10.03.05	-	-	-	-	-	-	-
Contributii pentru concedii si indemnizatii	10.03.06	6.375	-	6.375	-	-	6.375	-
Contributia asiguratorie pentru muncă	10.03.07	3.229.322	-	3.229.322	992.470	857.937	855.937	522.978
Contributii plătite de angajator în numele angajatului	10.03.08	-	-	-	-	-	-	-
TITLUL II BUNURI SI SERVICII (cod 20.01 la 20.06+20.09 la 20.01.01 la 20.01.09+20.01.30)		50.035.000	20.085	50.055.085	13.976.112	14.020.270	11.633.932	10.424.771
Bunuri si servicii (cod 20.01.01 la 20.01.09+20.01.30)		50.035.000	20.085	50.055.085	13.976.112	14.020.270	11.633.932	10.424.771
Furnituri de birou	20.01.01	693.104	-	693.104	235.435	220.510	169.276	67.883
Materiale pentru curatenie	20.01.02	675.568	-	675.568	177.167	288.167	128.167	82.067
Incalzit, iluminat si forta motrica	20.01.03	6.033.404	-	6.033.404	2.299.182	2.606.083	587.383	540.756
Apa, canal si salubritate	20.01.04	2.156.393	-	2.156.393	519.240	579.200	564.200	493.753
Carburanti si lubrifianti	20.01.05	963.200	-	963.200	277.300	152.400	279.800	253.700
Piese de schimb	20.01.06	79.380	-	79.380	15.195	32.185	17.000	15.000
Transport	20.01.07	201.500	-	201.500	80.000	54.000	30.000	37.500
Posta, telecomunicatii, radio, tv, internet	20.01.08	634.206	-	634.206	199.469	186.469	138.669	109.599
Materiale si prestari de servicii cu caracter functional	20.01.09	3.497.562	20.085	3.517.647	980.481	867.933	911.314	757.919
Alte bunuri si servicii pentru intretinere si functionare	20.01.30	35.100.683	-	35.100.683	9.192.643	9.033.323	8.808.123	8.066.594
Reparatii curente (cod 20.03.01+20.03.02)		35.104.911	271.367	35.376.278	3.930.988	7.659.550	9.072.116	14.713.824
Hrana	20.03.01	10.825.000	-	10.825.000	2.755.000	2.750.000	2.700.000	2.620.000
Hrana pentru oameni	20.03.01	10.825.000	-	10.825.000	2.755.000	2.750.000	2.700.000	2.620.000
Medicamente si materiale sanitare (cod 20.04.01 la 20.04.04)		2.841.850	-	2.841.850	887.250	325.250	815.250	814.100
Medicamente	20.04.01	842.000	-	842.000	212.000	220.000	205.000	205.000
Materiale sanitare	20.04.02	1.722.850	-	1.722.850	594.500	39.500	544.500	544.350
Bunuri de natura obiectelor de inventar (cod 20.05)		1.755.475	109.191	1.864.666	565.507	618.959	389.945	290.255
Uniforme si echipament	20.05.01	54.760	-	54.760	29.760	25.000	-	-
Lenjerie si accesorii de pat	20.05.03	116.000	-	116.000	116.000	-	-	-
Alte obiecte de inventar	20.05.30	1.584.715	109.191	1.693.906	419.747	593.959	389.945	290.255
Deplasari, detasari, transferari (cod 20.06.01+20.06.02)		223.500	-	223.500	73.000	61.500	54.800	34.200
Deplasari interne, detasari, transferari	20.06.01	117.000	-	117.000	39.000	36.500	29.800	11.700
Deplasari în străinătate	20.06.02	106.500	-	106.500	34.000	25.000	25.000	22.500
Materiale de laborator	20.09	-	-	-	-	-	-	-
Cercetare-dezvoltare	20.10	-	-	-	-	-	-	-
Carti, publicatii si materiale documentare	20.11	87.500	-	87.500	11.625	21.625	16.625	37.625
Consultanta si expertiza	20.12	550.000	-	550.000	302.500	242.500	2.500	2.500
Pregatire profesionala	20.13	261.841	-	261.841	85.925	62.025	59.225	54.666
Protectia muncii	20.14	132.758	-	132.758	30.890	40.990	29.990	30.888
Munitie, furnituri si armament de natura activelor fixe pentru Studii si cercetari	20.15	-	-	-	-	-	-	-
20.16	-	-	-	-	-	-	-	-
Piati pentru finantarea patrimoniului genetic al animalelor	20.18	-	-	-	-	-	-	-
lucrări și servicii de interes public local, în baza unor	20.19	-	-	-	-	-	-	-
Reabilitare infrastructura program inundatii pentru autoritati	20.20	-	-	-	-	-	-	-
Meteorologie	20.21	-	-	-	-	-	-	-
Finantarea actiunilor din domeniul apelor	20.22	-	-	-	-	-	-	-
Prevenirea si combaterea inundatiilor si ingheturilor	20.23	-	-	-	-	-	-	-
Comisioane si alte costuri aferente imprumuturilor (cod	20.24	-	-	-	-	-	-	-
CHELTUIELI JUDICIARE SI EXTRAJUDICIARE DERIVATE DIN ACTIUNI IN REP	20.25	50.000	-	50.000	25.000	25.000	-	-
Tichete cadou	20.27	-	-	-	-	-	-	-
Alte cheltuieli (cod 20.30.01 la 20.30.04+20.30.06+20.30.07+20.30.09)		2.485.270	-	2.485.270	768.144	621.244	564.644	531.238
Reclama si publicitate	20.30.01	31.000	-	31.000	21.500	3.500	3.500	2.500
Protocol si reprezentare	20.30.02	200.000	-	200.000	50.000	50.000	50.000	50.000
Prime de asigurare non-viata	20.30.03	73.600	100.000	173.600	26.500	146.100	1.000	-
Chirii	20.30.04	630.000	100.000	730.000	150.000	65.000	162.500	152.500
Executarea silita a creantelor bugetare	20.30.09	-	-	-	-	-	-	-

TITLUL XIX PLATI EFECTUATE IN ANII PRECEDENTI SI RECUPERATE IN ANUL CURENT (85.01)	85	-	-	9.653	-	9.653	-	-	9.653	-	-
Plati efectuate in anii precedenti si recuperate in anul curent	85.01	-	-	9.653	-	9.653	-	-	9.653	-	-
Plati efectuate in anii precedenti si recuperate in anul curent in	85.01.02	-	-	9.653	-	9.653	-	-	9.653	-	-
Plati efectuate in anii precedenti si recuperate in anul curent	85.01.05	-	-	-	-	-	-	-	-	-	-
TITLUL XX REZERVE, EXCEDENT/DEFICIT	90	-	-	-	-	-	-	-	-	-	-

NOTA: Se va completa, dupa caz, cu altele articole si alineate pot indicatorilor privind finantelor publice, aprobată cu ordinul publice, nr.1954/2005
Sumele prevăzute la titlul XVIII "Plati efectuate in anii precedenti si recuperate in anul curent" vor fi evidențiate cu semnul minus "-".

ORDONATOR PRINCIPAL DE CREDITE

PRESEDINTELE CONSILIULUI LOCAL DE TEAN CONSTANTA
MIHAI LUPU

DIRECTOR GENERAL,
TUȚUI EMILIA

SEFSERVICIU,
CIRCIU VERONICA

BUGETUL
PE TITLURI DE CHELTUIELI, ARTICOLE ȘI ALINEATE, PE ANUL 2022
CAPITOLUL 51 AUTORITĂȚI EXECUTIVE

DENUMIREA INDICATORILOR	Cod indicator	BUGET PRECEDENT	INFLUENȚA FAȚA DE BUGETUL PRECEDENT	BUGET RECTIFICAT	Buget 2022			
					PREVEDERI TRIMESTRIALE			
					Trîm I	Trîm II	Trîm III	Trîm IV
TOTAL CHELTUIELI (SECȚIUNEA DE FUNCȚIONARE+SECȚIUNEA DE DEZVOLTARE)		63.214.093	472.976	63.687.069	18.115.732	17.278.067	15.787.615	12.505.655
SECȚIUNEA DE FUNCȚIONARE (cod 01+79+85)		57.072.744	-	57.072.744	15.603.950	15.115.091	14.599.750	11.753.953
CHELTUIELI CURENTE (cod 10+20+30+40+50+51SF+55SF+57+59)		54.647.579	-	54.647.579	14.803.950	14.789.926	13.899.750	11.153.953
TITLUL I CHELTUIELI DE PERSONAL (cod 10)	10	34.438.700	-	34.438.700	8.888.950	8.541.000	9.283.750	7.725.000
Cheltuieli salariale in bani (cod 10.01.01+10.01.03 la 10.01.30)	10.01	33.203.000	-	33.203.000	8.296.000	8.341.000	8.915.000	7.651.000
Salarii de baza	10.01.01	30.350.000	-	30.350.000	7.700.000	7.615.000	7.700.000	7.335.000
Indemnizație de conducere	10.01.03	-	-	-	-	-	-	-
Spor de vechime	10.01.04	-	-	-	-	-	-	-
Sporuri pentru condiții de muncă	10.01.05	40.000	-	40.000	13.000	13.000	13.000	1.000
Alte sporuri	10.01.06	63.000	-	63.000	16.000	16.000	16.000	15.000
Ore suplimentare	10.01.07	-	-	-	-	-	-	-
Fond de premii	10.01.08	-	-	-	-	-	-	-
Indemnizație de vacanță	10.01.09	-	-	-	-	-	-	-
Fond pentru posturi ocupate prin cumul	10.01.10	-	-	-	-	-	-	-
Fond aferent plății cu ora	10.01.11	-	-	-	-	-	-	-
Indemnizații plătite unor persoane din afara unitatii	10.01.12	770.000	-	770.000	260.000	220.000	220.000	70.000
Drepturi de delegare	10.01.13	5.000	-	5.000	2.000	2.000	1.000	-
Indemnizații de detașare	10.01.14	-	-	-	-	-	-	-
Alocatii pentru transportul la si de la locul de munca	10.01.15	-	-	-	-	-	-	-
Alocatii pentru locuințe	10.01.16	-	-	-	-	-	-	-
Indemnizații de hrană	10.01.17	1.130.000	-	1.130.000	300.000	300.000	300.000	230.000
Stimulentul de risc	10.01.29	-	-	-	-	-	-	-
Alte drepturi salariale in bani	10.01.30	845.000	-	845.000	5.000	175.000	665.000	-
Cheltuieli salariale in natura (cod 10.02.01 la 10.02.06+10.02.07+10.02.08+10.02.09+10.02.10+10.02.11+10.02.12+10.02.13+10.02.14+10.02.15+10.02.16+10.02.17+10.02.18+10.02.19+10.02.20+10.02.21+10.02.22+10.02.23+10.02.24+10.02.25+10.02.26+10.02.27+10.02.28+10.02.29+10.02.30)	10.02	392.950	-	392.950	392.950	-	-	-
Tichete de masa*)	10.02.01	x	x	x	x	x	x	x
Norme de hrana	10.02.02	-	-	-	-	-	-	-
Uniforme si echipament obligatoriu	10.02.03	-	-	-	-	-	-	-
Locuinta de serviciu folosita de salariat si familia sa	10.02.04	-	-	-	-	-	-	-
Transportul la si de la locul de munca	10.02.05	-	-	-	-	-	-	-
Vouchere de vacanță	10.02.06	392.950	-	392.950	392.950	-	-	-
Alte drepturi salariale in natura	10.02.30	-	-	-	-	-	-	-
Contributii (cod 10.03.01 la 10.03.08)	10.03	842.750	-	842.750	200.000	200.000	368.750	74.000
Contributii de asigurari sociale de stat	10.03.01	118.500	-	118.500	-	-	118.500	-
Contributii de asigurări de somaj	10.03.02	3.750	-	3.750	-	-	3.750	-
Contributii de asigurari sociale de sanatate	10.03.03	39.000	-	39.000	-	-	39.000	-
Contributii de asigurari pentru accidente de munca si boli profesionale	10.03.04	1.125	-	1.125	-	-	1.125	-
Prime de asigurare viață plătite de angajator pentru persoanele în vârstă de pensionare	10.03.05	-	-	-	-	-	-	-
Contributii pentru concedii si indemnizatii	10.03.06	6.375	-	6.375	-	-	6.375	-
Contribuția asiguratorie pentru muncă	10.03.07	674.000	-	674.000	200.000	200.000	200.000	74.000
Contribuții plătite de angajator în numele angajatului	10.03.08	-	-	-	-	-	-	-
TITLUL II BUNURI ȘI SERVICII (cod 20.01 la 20.06+20.09 la 20.01.01 la 20.01.09+20.01.30)	20	17.613.229	-	17.613.229	5.240.000	5.548.676	3.976.000	2.848.553
Bunuri si servicii (cod 20.01.01 la 20.01.09+20.01.30)	20.01	14.841.829	-	14.841.829	4.243.000	4.570.676	3.418.000	2.610.153
Furnituri de birou	20.01.01	300.000	-	300.000	100.000	100.000	75.000	25.000
Materiale pentru curatenie	20.01.02	35.700	-	35.700	10.000	10.000	10.000	5.700
Încalzit, iluminat si forta motrica	20.01.03	1.715.676	-	1.715.676	600.000	1.115.676	-	-
Apa, canal si salubritate	20.01.04	500.000	-	500.000	130.000	130.000	130.000	110.000
Carburanti si lubrifianti	20.01.05	150.000	-	150.000	38.000	38.000	38.000	36.000
Piese de schimb	20.01.06	12.000	-	12.000	-	12.000	-	-
Transport	20.01.07	-	-	-	-	-	-	-
Posta, telecomunicatii, radio, tv, internet	20.01.08	260.000	-	260.000	65.000	65.000	65.000	65.000
Materiale si prestari de servicii cu caracter functional	20.01.09	2.268.453	-	2.268.453	600.000	600.000	600.000	468.453
Alte bunuri si servicii pentru intretinere si functionare	20.01.30	9.600.000	-	9.600.000	2.700.000	2.500.000	2.500.000	1.900.000
Reparatii curente	20.02	1.300.000	-	1.300.000	400.000	400.000	400.000	100.000
Hrana (cod 20.03.01+20.03.02)	20.03	-	-	-	-	-	-	-
Hrana pentru oameni	20.03.01	-	-	-	-	-	-	-
Hrana pentru animale	20.03.02	-	-	-	-	-	-	-
Medicamente si materiale sanitare (cod 20.04.01 la 20.04.04)	20.04	11.900	-	11.900	3.000	3.000	3.000	2.900
Medicamente	20.04.01	-	-	-	-	-	-	-
Materiale sanitare	20.04.02	11.900	-	11.900	3.000	3.000	3.000	2.900
Reactivi	20.04.03	-	-	-	-	-	-	-
Dezinfectanti	20.04.04	-	-	-	-	-	-	-
Bunuri de natura obiectelor de inventar (cod 20.05 la 20.05.03+20.05.04+20.05.05)	20.05	220.000	-	220.000	100.000	120.000	-	-
Uniforme si echipament	20.05.01	-	-	-	-	-	-	-
Lenjerie si accesorii de pat	20.05.03	-	-	-	-	-	-	-
Alte obiecte de inventar	20.05.04	220.000	-	220.000	100.000	120.000	-	-
Deplasari, detasari, transferari (cod 20.06.01+20.06.02)	20.06	147.500	-	147.500	42.000	42.000	41.000	22.500
Deplasari interne, detașări, transferări	20.06.01	50.000	-	50.000	17.000	17.000	16.000	-
Deplasari în străinătate	20.06.02	97.500	-	97.500	25.000	25.000	25.000	22.500
Materiale de laborator	20.09	-	-	-	-	-	-	-
Cercetare-dezvoltare	20.10	-	-	-	-	-	-	-
Carti, publicatii si materiale documentare	20.11	5.000	-	5.000	2.000	1.000	1.000	1.000
Consultanta si expertiza	20.12	535.000	-	535.000	300.000	235.000	-	-
Pregatire profesionala	20.13	100.000	-	100.000	25.000	25.000	25.000	25.000
Protectia muncii	20.14	30.000	-	30.000	5.000	15.000	5.000	5.000
Munitie, furnituri si armament de natura activelor fixe	20.15	-	-	-	-	-	-	-
Studii si cercetari	20.16	-	-	-	-	-	-	-
Plati pentru finantarea patrimoniului genetic al animalelor	20.18	-	-	-	-	-	-	-
unor lucrări și servicii de interes public local, în baza unor contracte de servicii	20.19	-	-	-	-	-	-	-
Reabilitare infrastructura program inundatii pentru	20.20	-	-	-	-	-	-	-
Meteorologie	20.21	-	-	-	-	-	-	-
Finantarea actiunilor din domeniul apelor	20.22	-	-	-	-	-	-	-
Prevenirea si combaterea inundatiilor si ingheturilor	20.23	-	-	-	-	-	-	-
Comisioane si alte costuri aferente imprumuturilor (cod 20.24)	20.24	-	-	-	-	-	-	-
reprezentarea intereselor statului, potrivit dispozitiilor	20.25	50.000	-	50.000	25.000	25.000	-	-
Tichete cadou	20.27	-	-	-	-	-	-	-
Alte cheltuieli (cod 20.30.01 la 20.30.01)	20.30	372.000	-	372.000	95.000	112.000	83.000	82.000
Reclama si publicitate	20.30.01	10.000	-	10.000	3.000	2.000	3.000	2.000

Protocol si reprezentare	20.30.02	200.000		200.000	50.000	50.000	50.000	50.000
Prime de asigurare non-viata	20.30.03	42.000		42.000	12.000	30.000	-	-
Chirii	20.30.04	30.000		30.000	7.500	7.500	7.500	7.500
Alte cheltuieli cu bunuri si servicii	20.30.30	90.000		90.000	22.500	22.500	22.500	22.500
TITLUL III DOBANZI (cod 30.01 la 30.03)	30							
TITLUL VII ALTE TRANSFERURI (cod 55.01+ 55.02)	55 SF	2.320.250		2.320.250	600.000	625.250	565.000	530.000
A. Transferuri interne (cod 55.01.18+55.01.63+55.01.65)	55.01	2.320.250		2.320.250	600.000	625.250	565.000	530.000
Alte transferuri curente interne	55.01.18	2.320.250		2.320.250	600.000	625.250	565.000	530.000
B. Transferuri curente în străinătate (către organizații)	55.02							
TITLUL IX ASISTENȚA SOCIALĂ (cod 57.02)	57							
TITLUL XI ALTE CHELTUIELI (cod 59.01 + 59.02 + 59.08)	59	275.400		275.400	75.000	75.000	75.000	50.400
Sume aferente persoanelor cu handicap neîncadrate	59.40	275.400		275.400	75.000	75.000	75.000	50.400
Indemnizație pentru internship	59.41							
OPERATIUNI FINANCIARE (cod 80+81)	79	2.800.000		2.800.000	800.000	700.000	700.000	600.000
TITLUL XVI ÎMPRUMUTURI (cod 80.03+80.30)	80							
finantate integral din venituri proprii	80.03							
Alte împrumuturi	80.30							
TITLUL XVII RAMBURSARI DE CREDITE (cod 81.01+81.02+81.03)	81	2.800.000		2.800.000	800.000	700.000	700.000	600.000
Rambursari de credite externe (cod 81.01)	81.01							
Rambursari de credite interne (cod 81.02.01+81.02.02+81.02.03)	81.02	2.800.000		2.800.000	800.000	700.000	700.000	600.000
Rambursari de credite aferente datoriei publice interne la termen	81.02.05	2.800.000		2.800.000	800.000	700.000	700.000	600.000
Sume rambursate aferente alocărilor din Fondul de	81.05							
TITLUL XIX PLATI EFECTUATE IN ANII PRECEDENTI SI RECUPERATE IN ANUL CURENT(85.01)	85	- 374.835		374.835		374.835		
Plati efectuate in anii precedenti si recuperate in anul curent	85.01	- 374.835		374.835	X	374.835		
Plati efectuate in anii precedenti si recuperate în anul curent	85.01.01	- 374.835		374.835	X	374.835		
SECȚIUNEA DE DEZVOLTARE (cod 51+55+56+58+70+79+85)		6.141.349	472.976	6.614.325	2.511.782	2.162.976	1.187.865	751.702
TITLUL VI TRANSFERURI ÎNTRE UNITĂȚI ALE ADMINISTRAȚIEI PUBLICE (cod 51.02)	51							
TITLUL VII ALTE TRANSFERURI (cod 55.01)	55							
A. Transferuri interne (cod 55.01.03+55.01.07 la 55.01.10)	55.01							
Titlul VIII Proiecte cu finanțare din Fonduri externe	56							
TITLUL X Proiecte cu finanțare din fonduri externe	58	542.038	482.629	1.024.667	542.038	482.629		
Programe din Fondul Social European (FSE) (58.02.01 la 58.02.02)	58.02	542.038	482.629	1.024.667	542.038	482.629		
Finanțarea națională	58.02.01	133.207	62.742	133.207	70.465	62.742		
Finanțare externă nerambursabilă	58.02.02	870.966	410.234	870.966	460.732	410.234		
Cheltuieli neeligibile	58.02.03	20.494	9.653	20.494	10.841	9.653		
CHELTUIELI DE CAPITAL (cod 71+72+75)	70	5.599.311		5.599.311	1.969.744	1.690.000	1.187.865	751.702
TITLUL XIII ACTIVE NEFINANCIARE (cod 71.01 + 71.03)	71	5.599.311		5.599.311	1.969.744	1.690.000	1.187.865	751.702
Active fixe (cod 71.01.01 la 71.01.03+71.01.30)	71.01	5.599.311		5.599.311	1.969.744	1.690.000	1.187.865	751.702
Construcții	71.01.01	3.451.702		3.451.702	900.000	900.000	900.000	751.702
Mașini, echipamente și mijloace de transport	71.01.02	540.000		540.000	250.000	290.000		
Mobilier, aparatură birotică și alte active corporale	71.01.03	1.285.365		1.285.365	500.000	497.500	287.865	
Alte active fixe	71.01.30	322.244		322.244	319.744	2.500		
Reparații capitale aferente activelor fixe	71.03							
TITLUL XIV ACTIVE FINANCIARE (cod 72.01)	72							
Active financiare (cod 72.01.01)	72.01							
Participare la capitalul social al societăților comerciale	72.01.01							
TITLUL XV FONDUL NAȚIONAL DE DEZVOLTARE	75							
OPERATIUNI FINANCIARE (cod 81)	79							
TITLUL XVII RAMBURSARI DE CREDITE (cod 81.04)	81							
Rambursarea împrumuturilor contractate pentru finanțarea proiectelor cu finanțare UE	81.04			0				
TITLUL XIX PLATI EFECTUATE IN ANII PRECEDENTI SI RECUPERATE IN ANII PRECEDENTI SI RECUPERATE IN ANUL CURENT (cod 85.01.02+85.01.05)	85		-9653	X		9.653		
Plati efectuate in anii precedenti si recuperate in anul curent	85.01		-9653	X		9.653		
Plati efectuate in anii precedenti si recuperate în anul curent în secțiunea de dezvoltare a bugetului local	85.01.02	0	-9653	X		9.653		
Plati efectuate in anii precedenti si recuperate în anul curent	85.01.05			X	X	X	X	X
TITLUL XX REZERVA, EXCEDENT/DEFICIT	90							
Excedent (92.01.97)	92.01				X			
Excedentul secțiunii de dezvoltare	92.01.97							
Deficit (93.01.97)	93.01							
Deficitul secțiunii de dezvoltare	93.01.97							

NOTA: Se va completa, după caz, cu alte articole și alineate p indicatorilor privind finanțelor publice, aprobată cu ordin public, nr.1954/2005
Sumele prevăzute la titlul XVIII "Plati efectuate in anii precedenti si recuperate in anul curent" vor fi evidențiate cu semnul minus "-".

**ORDONATOR PRINCIPAL DE CREDITE
PRESEDINTELE CONSILIULUI JUDEȚEAN CONSTANȚA
MIHAI LUPU**

**DIRECTOR GENERAL,
TUȚUI**

**SEFSERVICIU,
CIRCIU VERONICA**

Titlul VIII Proiecte cu finantare din Fonduri externe	56	-	-	-	-	-	-	-
TITLUL X Proiecte cu finantare din fonduri externe	58	-	-	-	-	-	-	-
CHELTUIELI DE CAPITAL (cod 71+72+73)	70	5.950	-	5.950	5.950	-	-	-
TITLUL XIII ACTIVE NEFINANCIARE (cod 71.01 + 71.03)	71	5.950	-	5.950	5.950	-	-	-
Active fixe (cod 71.01.01 la 71.01.03+71.01.30)	71.01	5.950	-	5.950	5.950	-	-	-
Construcții	71.01.01	-	-	-	-	-	-	-
Mașini, echipamente și mijloace de transport	71.01.02	-	-	-	-	-	-	-
Mobilier, aparatură birotică și alte active corporale	71.01.03	5.950	-	5.950	5.950	-	-	-
Alte active fixe	71.01.30	-	-	-	-	-	-	-
Reparații capitale aferente activelor fixe	71.03	-	-	-	-	-	-	-

NOTĂ: Se va completa, după caz, cu alte articole și alineate pe indicatorilor privind finanțelor publice, aprobată cu ordinu publice, nr.1954/2005
Sumele prevăzute la titlul XVIII "Plati efectuate in anii precedenti si recuperate in anul curent" vor fi evidentiata cu semnul minus "."

**ORDONATOR PRINCIPAL DE CREDITE
PRESEDINTELE CONSILIULUI JUDETEAN CONSTANTA
MIHAJ LUPU**

**DIRECTOR GENERAL,
TUTUI MIHAJ**

**SEFSERVICIU,
CIRCIU VERONICA**

BUGETUL
PE TITLURI DE CHELTUIELI, ARTICOLE ȘI ALINEATE, PE ANUL 2022
CAPITOLUL 55 TRANZACȚII PRIVIND DATORIA PUBLICĂ ȘI ÎMPRUMUTURI

- lei -

DENUMIREA INDICATORILOR	Cod indicator	BUGET PRECEDENT	INFLUENȚE+/- FATA DE BUGETUL PRECEDENT	BUGET RECTIFICAT	Buget 2022			
					PREVEDERI TRIMESTRIALE			
					Trim I	Trim II	Trim III	Trim IV
TOTAL CHELTUIELI (SECȚIUNEA DE FUNCȚIONARE+SECȚIUNEA DE DEZVOLTARE)		700.000		700.000	250.000	200.000	180.000	70.000
SECȚIUNEA DE FUNCȚIONARE (cod 01+79+85)		700.000		700.000	250.000	200.000	180.000	70.000
CHELTUIELI CURENTE (cod 10+20+30+40+50+51SF+55SF)		700.000		700.000	250.000	200.000	180.000	70.000
TITLUL I CHELTUIELI DE PERSONAL (cod 10)	01	-		0	0	0	0	0
TITLUL II BUNURI ȘI SERVICII (cod 20.01 la 20.06+20.09 la 20)	20	-		0	0	0	0	0
TITLUL III DOBANZI (cod 30.01 la 30.03)	30	700.000		700.000	250.000	200.000	180.000	70.000
Dobanzi aferente datoriei publice interne (cod 30.01.01+30.01.02)	30.01	700.000		700.000	250.000	200.000	180.000	70.000
Dobanzi aferente datoriei publice interne directe	30.01.01	700.000		700.000	250.000	200.000	180.000	70.000
Dobanzi aferente creditelor interne garantate	30.01.02	-		-	-	-	-	-
Dobanzi aferente datoriei publice externe (cod 30.02.01 la 30.02.05)	30.02	-		-	-	-	-	-
Dobanzi aferente datoriei publice externe directe	30.02.01	-		-	-	-	-	-
ordonatorii de credite	30.02.02	-		0	-	-	-	-
Dobanzi aferente creditelor externe garantate și/sau	30.02.03	-		0	-	-	-	-
Dobanzi aferente datoriei publice externe locale	30.02.05	-		0	-	-	-	-
Alte dobanzi (cod 30.03.01 la 30.03.03+30.03.05)	30.03	-		0	0	0	0	0
Dobanzi aferente împrumuturilor din fondul de tezaur	30.03.01	-		0	0	0	0	0
Dobanda datorată trezoreriei statului	30.03.02	-		0	-	-	-	-
trezoreria statului	30.03.03	-		0	-	-	-	-
Dobanzi la operațiunile de leasing	30.03.05	-		0	-	-	-	-
TITLUL IV SUBVENȚII (cod 40.03+40.20+40.30)	40	-		0	0	0	0	0
TITLUL V FONDURI DE REZERVA (cod 50.04)	50	-		0	0	0	0	0
TITLUL VI TRANSFERURI ÎNTRU UNITĂȚI ALE ADMINISTRATIEI PUBLICE (cod 51.01)	51 SF	-		0	0	0	0	0
TITLUL VII ALTE TRANSFERURI (cod 55.01+55.02)	55 SF	-		0	0	0	0	0
A. Transferuri interne (cod 55.01.18+55.01.63+55.01.65)	55.01	-		0	0	0	0	0
B. Transferuri curente în străinătate (către organizații)	55.02	-		0	0	0	0	0
TITLUL IX ASISTENȚA SOCIALĂ (cod 57.02)	57	-		0	0	0	0	0
TITLUL XI ALTE CHELTUIELI (cod 59.01 + 59.02 + 59.08)	59	-		0	0	0	0	0
OPERAȚIUNI FINANCIARE (cod 80+81)	79	-		0	0	0	0	0
TITLUL XVI ÎMPRUMUTURI (cod 80.03+80.30)	80	-		0	0	0	0	0
TITLUL XVII RAMBURSĂRI DE CREDITE (cod 81.01+81.02+81.04)	81	-		0	0	0	0	0
TITLUL XIX PLĂȚI EFECTUATE ÎN ANII PRECEDENȚI ȘI RECUPERATE ÎN ANUL CURENT(85.01)	85	X		X	X	X	X	X
TITLUL XX REZERVE, EXCEDENT/DEFICIT	90	-		-	-	-	-	-
SECȚIUNEA DE DEZVOLTARE (cod 51+55+56+58+70+79+85)		-		0	0	0	0	0
TITLUL VI TRANSFERURI ÎNTRU UNITĂȚI ALE ADMINISTRATIEI PUBLICE (cod 51.02)	51	-		0	0	0	0	0
Transferuri de capital (cod 51.02.12+51.02.28+51.02.29)	51.02	-		0	0	0	0	0
TITLUL VII ALTE TRANSFERURI (cod 55.01)	55	-		0	0	0	0	0
TITLUL VIII Proiecte cu finanțare din Fonduri externe	56	-		0	0	0	0	0
CHELTUIELI DE CAPITAL (cod 71+72+75)	70	-		0	0	0	0	0
TITLUL XIII ACTIVE NEFINANCIARE (cod 71.01 + 71.03)	71	-		0	0	0	0	0
Active fixe (cod 71.01.01 la 71.01.03+71.01.30)	71.01	-		0	0	0	0	0
Construcții	71.01.01	-		0	0	0	0	0
Mașini, echipamente și mijloace de transport	71.01.02	-		0	0	0	0	0
Mobilier, aparatură birotică și alte active corporale	71.01.03	-		0	0	0	0	0
Alte active fixe	71.01.30	-		0	0	0	0	0
Reparații capitale aferente activelor fixe	71.03	-		0	0	0	0	0
TITLUL XIV ACTIVE FINANCIARE (cod 72.01)	72	-		0	0	0	0	0
Active financiare (cod 72.01.01)	72.01	-		0	0	0	0	0
Participare la capitalul social al societăților comerciale	72.01.01	-		0	0	0	0	0
TITLUL XV FONDUL NAȚIONAL DE DEZVOLTARE	75	-		0	0	0	0	0
OPERAȚIUNI FINANCIARE (cod 81)	79	-		0	0	0	0	0
TITLUL XVII RAMBURSĂRI DE CREDITE (cod 81.04)	81	-		0	0	0	0	0
proiectelor cu finanțare UE	81.04	-		0	0	0	0	0
TITLUL XIX PLĂȚI EFECTUATE ÎN ANII PRECEDENȚI ȘI RECUPERATE ÎN ANUL CURENT (85.01)	85	X		X	X	X	X	X
Plăți efectuate în anii precedenți și recuperate în anul curent	85.01	X		X	X	X	X	X
Plăți efectuate în anii precedenți și recuperate în anul curent	85.01.02	X		X	X	X	X	X
Plăți efectuate în anii precedenți și recuperate în anul curent	85.01.05	X		X	X	X	X	X
TITLUL XX REZERVE, EXCEDENT/DEFICIT	90	-		-	-	-	-	-
Excedent (92.01.97)	92.01	-		-	-	-	-	-
Excedentul secțiunii de dezvoltare	92.01.97	-		-	-	-	-	-
Deficit (93.01.97)	93.01	-		-	-	-	-	-
Deficitul secțiunii de dezvoltare	93.01.97	-		-	-	-	-	-

NOTA: Se va completa, după caz, cu alte articole și alineate p indicatorilor privind finanțelor publice, aprobată cu ordin public, nr.1954/2005
Sumele prevăzute la titlul XVIII "Plăți efectuate în anii precedenți și recuperate în anul curent" vor fi evidențiate cu semnul minus "-"

ORDONATOR PRINCIPAL DE CREDITE
PREȘEDINTELE CONSILIULUI JUDEȚEAN CONSTANȚA
MIHAI LUPU

DIRECTOR GENERAL,
TITLUL XVIII

SEF SERVICIU,
CIRCIU VERONICA

BUGETUL
PE TITLURI DE CHELTUIELI, ARTICOLE ȘI ALINEATE, PE ANUL 2022
CAPITOLUL 60 APARARE

- lei -

DENUMIREA INDICATORILOR	Cod indicator	BUGET PRECEDENT	INFLUENȚE+/- FATA DE BUGETUL PRECEDENT	BUGET RECTIFICAT	Buget 2022			
					PREVEDERI TRIMESTRIALE			
					Trim I	Trim II	Trim III	Trim IV
TOTAL CHELTUIELI (SECȚIUNEA DE FUNCȚIONARE+SECȚIUNEA DE DEZVOLTARE)		917.803	-	917.803	413.100	410.900	55.033	38.770
SECȚIUNEA DE FUNCȚIONARE (cod 01+79+85)		747.770	70.085	817.855	331.652	392.400	55.033	38.770
CHELTUIELI CURENTE (cod 10+20+30+40+50+51SF+55SF+56SF+57SF+58SF+59SF+60SF+61SF+62SF+63SF+64SF+65SF+66SF+67SF+68SF+69SF+70SF+71SF+72SF+73SF+74SF+75SF+76SF+77SF+78SF+79SF+80SF+81SF+82SF+83SF+84SF+85SF+86SF+87SF+88SF+89SF+90SF)	01	747.770	70.085	817.855	331.652	392.400	55.033	38.770
TITLUL I CHELTUIELI DE PERSONAL (cod 10)	10	-	0	-	-	-	-	-
TITLUL II BUNURI ȘI SERVICII (cod 20.01 la 20.06+20.09 la 20.09)	20	747.770	70.085	817.855	331.652	392.400	55.033	38.770
Bunuri și servicii (cod 20.01.01 la 20.01.09+20.01.30)	20.01	621.200	20.085	641.285	295.600	309.452	23.033	13.200
Furnituri de birou	20.01.01	7.500	-	7.500	2.000	2.000	2.000	1.500
Materiale pentru curatenie	20.01.02	4.000	-	4.000	1.500	1.000	1.000	500
Încalzit, iluminat și forța motrică	20.01.03	538.000	-	538.000	270.000	268.000	-	-
Apa, canal și salubritate	20.01.04	8.000	-	8.000	2.000	2.000	2.000	2.000
Carburanți și lubrifianți	20.01.05	19.200	-	19.200	6.000	6.000	4.000	3.200
Piese de schimb	20.01.06	3.000	-	3.000	600	2.400	-	-
Transport	20.01.07	-	-	-	-	-	-	-
Posta, telecomunicații, radio, tv, internet	20.01.08	15.000	-	15.000	4.000	4.000	4.000	3.000
Materiale și prestări de servicii cu caracter funcțional	20.01.09	25.000	20.085	45.085	8.000	24.052	10.033	3.000
Alte bunuri și servicii pentru întreținere și funcționare	20.01.30	1.500	-	1.500	1.500	-	-	-
Reparații curente	20.02	75.000	-	75.000	20.000	20.000	20.000	15.000
Hrana (cod 20.03.01+20.03.02)	20.03	-	-	-	-	-	-	-
Hrana pentru oameni	20.03.01	-	-	-	-	-	-	-
Hrana pentru animale	20.03.02	-	-	-	-	-	-	-
Medicamente și materiale sanitare (cod 20.04.01 la 20.04.04)	20.04	-	-	-	-	-	-	-
Bunuri de natură obiectelor de inventar (cod 20.05)	20.05	43.000	50.000	93.000	14.052	58.948	10.000	10.000
Uniforme și echipament	20.05.01	-	-	-	-	-	-	-
Lenjerie și accesorii de pat	20.05.03	-	-	-	-	-	-	-
Alte obiecte de inventar	20.05.30	43.000	50.000	93.000	14.052	58.948	10.000	10.000
Tichete cadou	20.27	-	-	-	-	-	-	-
Alte cheltuieli (cod 20.30.01 la 20.30.30)	20.30	8.570	0	8.570	2.000	4.000	2.000	570
Reclama și publicitate	20.30.01	-	-	-	-	-	-	-
Protocol și reprezentare	20.30.02	-	-	-	-	-	-	-
Prime de asigurare non-viață	20.30.03	5.000	0	5.000	1.000	3.000	1.000	-
Alte cheltuieli cu bunuri și servicii	20.30.30	3.570	0	3.570	1.000	1.000	1.000	570
TITLUL XIX PLĂȚI EFECTUATE ÎN ANII PRECEDENȚI ȘI RECUPERATE ÎN ANUL CURENT (85.01)	85	X	X	X	X	X	X	X
TITLUL XX REZERVE, EXCEDENT/DEFICIT	90	-	-	-	-	-	-	-
SECȚIUNEA DE DEZVOLTARE (cod 51+55+56+58+70+79+85)		170.033	-70.085	99.948	81.448	18.500	-	-
TITLUL VI TRANSFERURI ÎNTRE UNITĂȚI ALE ADMINISTRATIEI PUBLICE (cod 51.02)	51	-	0	-	-	-	-	-
Transferuri de capital (cod 51.02.12+51.02.28+51.02.29)	51.02	-	0	-	-	-	-	-
TITLUL VII ALTE TRANSFERURI (cod 55.01)	55	-	0	-	-	-	-	-
Titlul VIII Proiecte cu finanțare din Fonduri externe	56	-	-	-	-	-	-	-
TITLUL X Proiecte cu finanțare din fonduri externe	58	-	0	-	-	-	-	-
CHELTUIELI DE CAPITAL (cod 71+72+75)	70	170.033	-70.085	99.948	81.448	18.500	-	-
TITLUL XIII ACTIVE NEFINANCIARE (cod 71.01 + 71.03)	71	170.033	-70085	99.948	81.448	18.500	-	-
Active fixe (cod 71.01.01 la 71.01.03+71.01.30)	71.01	170.033	-70085	99.948	81.448	18.500	-	-
Construcții	71.01.01	-	-	-	-	-	-	-
Mașini, echipamente și mijloace de transport	71.01.02	37.000	-	37.000	18.500	18.500	-	-
Mobilier, aparatură birotică și alte active corporale	71.01.03	133.033	-85085	47.948	47.948	-	-	-
Alte active fixe	71.01.30	-	15000	15.000	15.000	-	-	-
Reparații capitale aferente activelor fixe	71.03	-	-	-	-	-	-	-
TITLUL XIV ACTIVE FINANCIARE (cod 72.01)	72	-	0	-	-	-	-	-
Active financiare (cod 72.01.01)	72.01	-	0	-	-	-	-	-
TITLUL XV FONDUL NAȚIONAL DE DEZVOLTARE	75	-	-	-	-	-	-	-
OPERATIUNI FINANCIARE (cod 81)	79	-	0	-	-	-	-	-
TITLUL XVII RAMBURSARI DE CREDITE (cod 81.04)	81	-	0	-	-	-	-	-
TITLUL XIX PLĂȚI EFECTUATE ÎN ANII PRECEDENȚI ȘI RECUPERATE ÎN ANUL CURENT (85.01)	85	X	X	X	X	X	X	X
TITLUL XX REZERVE, EXCEDENT/DEFICIT	90	-	-	-	-	-	-	-

NOTA: Se va completa, după caz, cu alte articole și alineate pe indicatorilor privind finanțelor publice, aprobată cu ordin public, nr.1954/2005
Sumele prevăzute la titlul XVII "Plăți efectuate în anii precedenți și recuperate în anul curent" vor fi evidențiate cu semnul minus "-"

ORDONATOR PRINCIPAL DE CREDITE
PREȘedintele CONSILIULUI JUDEȚEAN CONSTANTA
MIHAI LUPU

DIRECTOR GENERAL,
TUTUȘILIA

SEFSERVICIU,
CIRCIU VERONICA

BUGETUL
PE TITLURI DE CHELTUIELI, ARTICOLE ȘI ALINEATE, PE ANUL 2022
CAPITOLUL 61 ORDINE PUBLICA SI SIGURANTA NATIONALA

- lei -

DENUMIREA INDICATORILOR	Cod indicator	BUGET PRECEDENT	INFLUENTE+/- FATA DE BUGETUL PRECEDENT	BUGET RECTIFICAT	Buget 2022			
					PREVEDERI TRIMESTRIALE			
					Trim I	Trim II	Trim III	Trim IV
TOTAL CHELTUIELI (SECTIUNEA DE FUNCTIONARE+SECTIUNEA DE DEZVOLTARE)		1.420.045	-	1.420.045	535.545	319.500	289.800	275.200
SECTIUNEA DE FUNCTIONARE (cod 01+79+85)		1.235.000	-	1.235.000	350.500	319.500	289.800	275.200
CHELTUIELI CURENTE (cod 10+20+30+40+50+51SF+55SF)	01	1.235.000	-	1.235.000	350.500	319.500	289.800	275.200
TITLUL I CHELTUIELI DE PERSONAL (cod 10)	10	737.000	-	737.000	206.000	196.000	174.000	161.000
Cheptuicli salariale in bani (cod 10.01.01+10.01.03 la	10.01	720.000	-	720.000	200.000	190.000	170.000	160.000
Indemnizatii platite unor persoane din afara unitatii	10.01.12	720.000	-	720.000	200.000	190.000	170.000	160.000
Cheptuicli salariale in natura (cod 10.02.01 la 10.02.06+10.02.07)	10.02	-	-	-	-	-	-	-
Contributii (cod 10.03.01 la 10.03.08)	10.03	17.000	-	17.000	6.000	6.000	4.000	1.000
Contributia asiguratorie pentru muncă	10.03.07	17.000	-	17.000	6.000	6.000	4.000	1.000
Contributii plătite de angajator in numele angajatului	10.03.08	-	-	-	-	-	-	-
TITLUL II BUNURI SI SERVICII (cod 20.01 la 20.06+20.09 la 20.01)	20	493.000	-	493.000	139.500	123.500	115.800	114.200
Bunuri si servicii (cod 20.01.01 la 20.01.09+20.01.30)	20.01	60.000	-	60.000	41.000	10.000	5.000	4.000
Posta, telecomunicatii, radio, tv, internet	20.01.08	40.000	-	40.000	35000	5000	0	0
Materiale si prestari de servicii cu caracter functional	20.01.09	20.000	-	20.000	6000	5000	5000	4000
Alte bunuri si servicii pentru intretinere si functionare	20.01.30	-	-	-	0	0	0	0
Reparatii curente	20.02	-	-	-	0	0	0	0
Bunuri de natura obiectelor de inventar (cod 20.05)	20.05	-	-	-	0	0	0	0
Deplasari, detasari, transferari (cod 20.06.01+20.06.02)	20.06	3.000	-	3.000,00	1000	1000	800	200
Deplasari interne, detașări, transferări	20.06.01	3.000	-	3.000,00	1000	1000	800	200
Deplasari in străinătate	20.06.02	-	-	-	0	0	0	0
Tichete cadou	20.27	-	-	-	0	0	0	0
Alte cheltuieli (cod 20.30.01 la 20.30)	20.30	430.000	0	430000	97500	112500	110000	110000
Reclama si publicitate	20.30.01	-	-	-	0	0	0	0
Protocol si reprezentare	20.30.02	-	-	-	0	0	0	0
Prime de asigurare non-viata	20.30.03	-	100000	100000	0	100000	0	0
Chirii	20.30.04	430.000	-100000	330000	97500	125000	110000	110000
TITLUL III DOBANZI (cod 30.01 la 30.03)	30	-	0	0	0	0	0	0
TITLUL IV SUBVENTII (cod 40.03+40.20+40.30)	40	-	0	0	0	0	0	0
TITLUL VII ALTE TRANSFERURI (cod 55.01+ 55.02)	55 SF	5.000	0	5000	5000	0	0	0
A. Transferuri interne (cod 55.01.18+55.01.63+55.01.65)	55.01	5.000	0	5000	5000	0	0	0
Alte transferuri curente interne	55.01.18	5.000	-	5000	5000	0	0	0
B. Transferuri curente in străinătate (catre organizatii)	55.02	-	0	0	0	0	0	0
TITLUL XIX PLATI EFECTUATE IN ANII PRECEDENTI SI RECUPERATE IN ANUL CURENT(85.01)	85	X	X	X	0	0	0	0
Plati efectuate in anii precedenti si recuperate in anul	85.01	X	X	X	0	0	0	0
Plati efectuate in anii precedenti si recuperate in anul curent	85.01.01	X	X	X	0	0	0	0
TITLUL XX REZERVE, EXCEDENT/DEFICIT	90	-	-	-	0	0	0	0
Excedent 92.01.96	92.01	-	-	-	0	0	0	0
Excedentul secțiunii de funcționare	92.01.96	-	-	-	0	0	0	0
Deficit 93.01.96	93.01	-	-	-	0	0	0	0
Deficitul secțiunii de funcționare	93.01.96	-	-	-	0	0	0	0
SECTIUNEA DE DEZVOLTARE (cod 51+55+56+58+70+79+85)		185.045	-	185.045	185.045	-	-	-
TITLUL VI TRANSFERURI INTRE UNITATI ALE ADMINISTRATIEI PUBLICE (cod 51.02)	51	-	0	0	0	0	0	0
Transferuri de capital (cod 51.02.12+51.02.28+51.02.29)	51.02	-	0	0	0	0	0	0
Transferuri pentru finantarea investitiilor la spitale	51.02.12	-	0	0	0	0	0	0
cheltuielilor de capital din domeniul sănătății	51.02.28	-	0	0	0	0	0	0
Alte transferuri de capital catre institutiile publice	51.02.29	-	0	0	0	0	0	0
TITLUL VII ALTE TRANSFERURI (cod 55.01)	55	-	0	0	0	0	0	0
A. Transferuri interne (cod 55.01.03+55.01.07 la 55.01.10)	55.01	-	0	0	0	0	0	0
TITLUL VIII Proiecte cu finantare din Fonduri externe	56	-	0	0	0	0	0	0
TITLUL X Proiecte cu finantare din fonduri externe	58	-	0	0	0	0	0	0
CHELTUIELI DE CAPITAL (cod 71+72+75)	70	185.045	-	185.045	185045	0	0	0
TITLUL XIII ACTIVE NEFINANCIARE (cod 71.01 + 71.03)	71	185.045	-	185.045	185045	0	0	0
Active fixe (cod 71.01.01 la 71.01.03+71.01.30)	71.01	185.045	-	185.045	185045	0	0	0
Construcții	71.01.01	-	-	-	0	0	0	0
Mașini, echipamente si mijloace de transport	71.01.02	185.045	-	185.045	185045	0	0	0
Mobilier, aparatură birotică și alte active corporale	71.01.03	-	-	-	0	0	0	0
Alte active fixe	71.01.30	-	-	-	0	0	0	0
Reparatii capitale aferente activelor fixe	71.03	-	-	-	0	0	0	0
TITLUL XIV ACTIVE FINANCIARE (cod 72.01)	72	-	0	0	0	0	0	0
Active financiare (cod 72.01.01)	72.01	-	0	0	0	0	0	0
TITLUL XV FONDUL NATIONAL DE DEZVOLTARE	75	-	0	0	0	0	0	0
OPERATIUNI FINANCIARE (cod 81)	79	-	0	0	0	0	0	0
TITLUL XVII RAMBURSARI DE CREDITE (cod 81.04)	81	-	0	0	0	0	0	0
proiectelor cu finantare UE	81.04	-	0	0	0	0	0	0
TITLUL XIX PLATI EFECTUATE IN ANII PRECEDENTI SI RECUPERATE IN ANUL CURENT (85.01)	85	X	X	X	X	X	X	X
TITLUL XX REZERVE, EXCEDENT/DEFICIT	90	-	-	-	-	-	-	-

NOTA: Se va completa, după caz, cu alte articole și alineate p indicatorilor privind finanțelor publice, aprobată cu ordin public, nr.1954/2005
Sumele prevăzute la titlul XVIII "Plati efectuate in anii precedenti si recuperate in anul curent" vor fi evidențiate cu semnul minus "-".

ORDONATOR PRINCIPAL DE CREDITE
PRESEDINTELE CONSILIULUI JUDETEAN CONSTANTA
MIHAI LUPU

DIRECTOR GENERAL,
TUTU ENZIA

SEFSERVICIU,
CIRCUMFERONICA

BUGETUL
PE TITLURI DE CHELTUIELI, ARTICOLE ȘI ALINEATE, PE ANUL 2022
CAPITOLUL 65 ÎNVĂȚĂMÂNT

- lei -

DENUMIREA INDICATORILOR	Cod indicator	BUGET PRECEDENT	INFLUENȚE- FATA DE BUGETUL PREDEDENT	BUGET RECTIFICAT	BUGET 2022			
					PREVEDERI TRIMESTRIALE			
					Trîm I	Trîm II	Trîm III	Trîm IV
TOTAL CHELTUIELI (SECTIUNEA DE FUNCTIONARE+SECTIUNEA DE DEZVOLTARE)		19.420.313	331.629	19.751.942	4.487.233	4.959.229	5.373.900	4.931.580
SECTIUNEA DE FUNCTIONARE (cod 01+79+85)		19.077.680	-	19.077.680	4.144.600	4.627.600	5.373.900	4.931.580
CHELTUIELI CURENTE (cod 10+20+30+40+50+51SF+55SF)	01	19.077.680	-	19.077.680	4.144.600	4.627.600	5.373.900	4.931.580
TITLUL I CHELTUIELI DE PERSONAL (cod	10	307.080	-	307.080	104.700	105.700	-	96.680
Cheletuiei salariale in bani (cod 10.01.01+10.01.03 la	10.01	305.254	-	305.254	102.874	105.700	-	96.680
Fond aferent platii cu ora	10.01.11	81.174	-	81.174	27.058	27.058	-	27.058
Alocatii pentru transportul la si de la locul de munca	10.01.15	224.080	-	224.080	75.816	78.642	-	69.622
Cheletuiei salariale in natura (cod 10.02.01 la 10.02.06+10.02.07)	10.02	-	-	-	-	-	-	-
Contributii (cod 10.03.01 la 10.03.08)	10.03	1.826	-	1.826	1.826	-	-	-
Contribuția asiguratorie pentru muncă	10.03.07	1.826	-	1.826	1.826	-	-	-
Contribuții plătite de angajator in numele angajatului	10.03.08	-	-	-	-	-	-	-
TITLUL II BUNURI SI SERVICII (cod 20.01 la 20.06+20.09 la	20	1.984.000	-	1.984.000	420.000	476.000	575.000	513.000
Bunuri si servicii (cod 20.01.01 la 20.01.09+20.01.30)	20.01	1.147.991	-	1.147.991	246.817	270.057	333.799	297.318
Furnituri de birou	20.01.01	112.104	-	112.104	22.235	23.210	42.276	24.383
Materiale pentru curatenie	20.01.02	56.268	-	56.268	14.067	14.067	14.067	14.067
Încalzit, iluminat și forța motrică	20.01.03	356.728	-	356.728	89.182	82.407	91.383	93.756
Apa, canal și salubritate	20.01.04	89.393	-	89.393	21.240	22.200	22.200	23.753
Carburanți și lubrifianti	20.01.05	-	-	-	-	-	-	-
Piese de schimb	20.01.06	-	-	-	-	-	-	-
Transport	20.01.07	-	-	-	-	-	-	-
Posta, telecomunicatii, radio, tv, internet	20.01.08	29.206	-	29.206	7.219	7.219	8.219	6.549
Materiale și prestari de servicii cu caracter functional	20.01.09	244.109	-	244.109	60.481	59.381	61.281	62.966
Alte bunuri și servicii pentru intretinere si functionare	20.01.30	260.183	-	260.183	32.393	61.573	94.373	71.844
Reparatii curente (cod 20.03.01+20.03.02)	20.02	224.761	-	224.761	36.988	56.183	68.116	63.474
Hrana (cod 20.03.01+20.03.02)	20.03	-	-	-	-	-	-	-
Medicamente si materiale sanitare (cod 20.04.01 la 20.04.04)	20.04	39.950	-	39.950	11.750	9.750	9.750	8.700
Medicamente	20.04.01	2.000	-	2.000	2.000	-	-	-
Materiale sanitare	20.04.02	15.950	-	15.950	4.000	4.000	4.000	3.950
Reactivi	20.04.03	-	-	-	-	-	-	-
Dezinfectanti	20.04.04	22.000	-	22.000	5.750	5.750	5.750	4.750
Bunuri de natura obiectelor de inventar (cod	20.05	256.475	-	256.475	46.705	62.070	84.195	63.505
Uniforme și echipament	20.05.01	4.760	-	4.760	4.760	-	-	-
Lenjerie și accesorii de pat	20.05.03	-	-	-	-	-	-	-
Alte obiecte de inventar	20.05.30	251.715	-	251.715	41.945	62.070	84.195	63.505
Deplasari, detasari, transferari (cod 20.06.01+20.06.02)	20.06	-	-	-	-	-	-	-
Materiale de laborator	20.09	-	-	-	-	-	-	-
Cercetare-dezvoltare	20.10	-	-	-	-	-	-	-
Carti, publicatii si materiale documentare	20.11	2.500	-	2.500	625	625	625	625
Consultanta si expertiza	20.12	10.000	-	10.000	2.500	2.500	2.500	2.500
Pregatire profesionala	20.13	108.841	-	108.841	26.925	27.025	27.225	27.666
Protectia muncii	20.14	27.758	-	27.758	6.890	6.990	6.990	6.888
Alte cheltuieli (cod 20.30.01 la	20.30	165.724	-	165.724	40.800	40.800	41.800	42.324
Reclama si publicitate	20.30.01	2.000	-	2.000	500	500	500	500
Protocol si reprezentare	20.30.02	-	-	-	-	-	-	-
Prime de asigurare non-viata	20.30.03	-	-	-	-	-	-	-
Chirii	20.30.04	120.000	-	120.000	30.000	30.000	30.000	30.000
Prestari servicii pentru transmiterea drepturilor	20.30.06	-	-	-	-	-	-	-
Fondul Presedintelui/Fondul conducatorului institutiei publice	20.30.07	-	-	-	-	-	-	-
Executarea silita a creantelor bugetare	20.30.09	-	-	-	-	-	-	-
Alte cheltuieli cu bunuri si servicii	20.30.30	43.724	-	43.724	10.300	10.300	11.300	11.824
TITLUL III DOBANZI (cod 30.01 la 30.03)	30	-	-	-	-	-	-	-
TITLUL IX ASISTENTA SOCIALA (cod 57.02)	57	15.055.000	-	15.055.000	3.187.000	3.613.000	4.366.000	3.889.000
Ajutoare sociale (cod 57.02.01 la 57.02.05)	57.02	15.055.000	-	15.055.000	3.187.000	3.613.000	4.366.000	3.889.000
Ajutoare sociale in numerar	57.02.01	2.602.000	-	2.602.000	551.000	624.000	755.000	672.000
Ajutoare sociale in natura	57.02.02	12.453.000	-	12.453.000	2.636.000	2.989.000	3.611.000	3.217.000
TITLUL XI ALTE CHELTUIELI (cod 59.01 + 59.02 + 59.08)	59	1.731.600	-	1.731.600	432.900	432.900	432.900	432.900
Burse	59.01	1.731.600	-	1.731.600	432.900	432.900	432.900	432.900
OPERATIUNI FINANCIARE (cod 80+81)	79	-	-	-	-	-	-	-
TITLUL XVI ÎMPRUMUTURI (cod 80.03+80.30)	80	-	-	-	-	-	-	-
TITLUL XVII RAMBURSARI DE CREDITE (cod 81.01+81.02+81.03)	81	-	-	-	-	-	-	-
TITLUL XIX PLATI EFECTUATE IN ANII PRECEDENTI SI RECUPERATE IN ANUL CURENT(85.01)	85	-	X	-	-	-	-	-
TITLUL XX REZERVE, EXCEDENT/DEFICIT	90	-	-	-	-	-	-	X
SECTIUNEA DE DEZVOLTARE (cod 51+55+56+58+70+79+85)		342.633	331.629	674.262	342.633	331.629	-	-
TITLUL VI TRANSFERURI INTRE UNITATI ALE ADMINISTRATIEI PUBLICE (cod 51.02)	51	-	-	-	-	-	-	-
TITLUL VII ALTE TRANSFERURI (cod 55.01)	55	-	-	-	-	-	-	-
Titlul VIII Proiecte cu finantare din Fonduri externe	56	-	-	-	-	-	-	-
TITLUL X Proiecte cu finantare din fonduri externe	58	-	331.629	331.629	-	331.629	-	-
Programe din Fondul European de Dezvoltare Regională	58.01	-	331.629	331.629	-	331.629	-	-
Finanțarea națională	58.01.01	-	-	-	-	-	-	-
Finanțare externă nerambursabilă	58.01.02	-	331.629	331.629	-	331.629	-	-
Cheltuieli neeligibile	58.01.03	-	-	-	-	-	-	-
CHELTUIELI DE CAPITAL (cod 71+72+75)	70	342.633	-	342.633	342.633	-	-	-
TITLUL XIII ACTIVE NEFINANCIARE (cod 71.01 + 71.03)	71	342.633	-	342.633	342.633	-	-	-
Active fixe (cod 71.01.01 la 71.01.03+71.01.30)	71.01	342.633	-	342.633	342.633	-	-	-
Construcții	71.01.01	306.843	-	306.843	306.843	-	-	-
Mașini, echipamente si mijloace de transport	71.01.02	-	-	-	-	-	-	-

Mobilier, aparatură birotică și alte active corporale	71.01.03	35.790	-	35.790	35.790	-	-	-
Alte active fixe	71.01.30	-	-	-	-	-	-	-
Reparații capitale aferente activelor fixe	71.03	-	-	-	-	-	-	-
TITLUL XIV ACTIVE FINANCIARE (cod 72.01)	72	-	-	-	-	-	-	-
Active financiare (cod 72.01.01)	72.01	-	-	-	-	-	-	-
Participare la capitalul social al societăților comerciale	72.01.01	-	-	-	-	-	-	-
TITLUL XV FONDUL NAȚIONAL DE DEZVOLTARE	75	-	-	-	-	-	-	-
OPERATIUNI FINANCIARE (cod 81)	79	-	-	-	-	-	-	-
TITLUL XVII RAMBURSARI DE CREDITE (cod 81.04)	81	-	-	-	-	-	-	-
proiectelor cu finanțare UE	81.04	-	-	-	-	-	-	-
TITLUL XIX PLATI EFECTUATE IN ANII PRECEDENTI SI RECUPERATE IN ANUL CURENT (85.01)	85	X	X	X	X	X	X	X
TITLUL XX REZERVE, EXCEDENT/DEFICIT	90	-	-	-	-	-	-	-

ORDONATOR PRINCIPAL DE CREDITE
PRESEDINTELE CONSILIULUI JUDETEAN CONSTANTA
MIHAI LUPU

NOTA: Se va completa, după caz, cu alte articole și alineate p indicatorilor privind finanțelor publice, aprobată cu ordin publică, nr.1954/2005

Sumele prevăzute la titlul XVII "Plati efectuate in anii precedenti si recuperate in anul curent" vor fi evidanțiate cu semnul minus "-"

DIRECTOR GENERAL,
TUTUI EMILIA

SEFSERVICIU,
CIRCIU VERONICA

BUGETUL
PE TITLURI DE CHELTUIELI, ARTICOLE ȘI ALINEATE, PE ANUL 2022
CAPITOLUL 66 SANATATE

- lei -

DENUMIREA INDICATORILOR	Cod indicator	BUGET PRECEDENT	INFLUENȚE +/- FATA DE BUGETUL PRECEDENT	BUGET RECTIFICAT	PREVEDERI TRIMESTRIALE			
					Trim I	Trim II	Trim III	Trim IV
TOTAL CHELTUIELI (SECTIUNEA DE FUNCȚIONARE+SECTIUNEA DE DEZVOLTARE)		30.251.429	-	30.251.429	6.134.500	7.875.771	8.523.771	7.717.387
SECTIUNEA DE FUNCȚIONARE (cod 01+79+85)		17.289.000	-	17.289.000	4.542.757	6.125.771	4.523.771	2.096.701
CHELTUIELI CURENTE (cod 10+20+30+40+50+51SF+55)	01	15.269.000	-	15.269.000	3.892.757	5.525.771	3.973.771	1.876.701
TITLUL I CHELTUIELI DE PERSONAL (cod 10)	10	-	-	-	-	-	-	-
TITLUL II BUNURI ȘI SERVICII (cod 20.01 la 20.01.30)	20	769.000	-	769.000	229.750	229.750	229.750	79.750
Bunuri și servicii (cod 20.01.01 la 20.01.09+20.01.30)	20.01	119.000	-	119.000	29.750	29.750	29.750	29.750
Alte bunuri și servicii pentru întreținerea și funcționare	20.01.30	119.000	-	119.000	29.750	29.750	29.750	29.750
Reparații curente	20.02	650.000	-	650.000	200.000	200.000	200.000	50.000
Hrana (cod 20.03.01+20.03.02)	20.03	-	0	0	0	0	0	0
TITLUL VI TRANSFERURI ÎNTRE UNITĂȚI ALE ADMINISTRAȚIEI PUBLICE (cod 51.01)	51 SF	14.500.000	-	14.500.000	3.663.007	5.296.021	3.744.021	1.796.951
Transferuri curente (cod 51.01)	51.01	14.500.000	-	14.500.000	3.663.007	5.296.021	3.744.021	1.796.951
Transferuri către instituții publice	51.01.01	-	-	-	-	-	-	-
Transferuri din bugetele locale pentru finanțarea cheltuielilor de capital	51.01.46	14.500.000	-	14.500.000	3.663.007	5.296.021	3.744.021	1.796.951
Transferuri din bugetele locale pentru finanțarea cam	51.01.49	-	0	0	0	0	0	0
TITLUL VII ALTE TRANSFERURI (cod 59.01+ 55.02)	55 SF	-	0	0	0	0	0	0
TITLUL XI ALTE CHELTUIELI (cod 59.02 + 59.08)	59	-	0	0	0	0	0	0
OPERATIUNI FINANCIARE (cod 80+81)	79	2.020.000	-	2.020.000	650.000	600.000	550.000	220.000
TITLUL XVI ÎMPRUMUTURI (cod 80.03+80.30)	80	-	-	-	-	-	-	-
TITLUL XVII RAMBURSARI DE CREDITE (cod 81.01+81.02)	81	2.020.000	-	2.020.000	650.000	600.000	550.000	220.000
Rambursări de credite interne (cod 81.02.01+81.02.02+81.02.03)	81.02	2.020.000	-	2.020.000	650.000	600.000	550.000	220.000
Rambursări de credite aferente datoriei publice interne	81.02.05	2.020.000	-	2.020.000	650.000	600.000	550.000	220.000
TITLUL XIX PLATI EFECTUATE ÎN ANII PRECEDENȚI ȘI PLATI EFECTUATE ÎN ANII PRECEDENȚI ȘI RECUPERATE ÎN ANUL	85	X	X	0	X	X	X	0
Plati efectuate în anii precedenți și recuperate în anul	85.01	X	X	0	X	X	X	0
Plati efectuate în anii precedenți și recuperate în anul	85.01.01	X	X	0	X	X	X	0
TITLUL XX REZERVE, EXCEDENT/DEFICIT	90	-	-	-	-	-	-	-
SECȚIUNEA DE DEZVOLTARE (cod 51+55+58+58+70+79+85)		12.962.429	-	12.962.429	1.591.743	1.750.000	4.000.000	5.620.686
TITLUL VI TRANSFERURI ÎNTRE UNITĂȚI ALE ADMINISTRAȚIEI PUBLICE (cod 51.02)	51	9.000.000	-	9.000.000	450.000	750.000	3.000.000	4.800.000
Transferuri de capital (cod 51.02.12+51.02.28+51.02.29)	51.02	9.000.000	-	9.000.000	450.000	750.000	3.000.000	4.800.000
Transferuri din bugetele locale pentru finanțarea cheltuielilor de capital din domeniul sănătății	51.02.28	9.000.000	-	9.000.000	450.000	750.000	3.000.000	4.800.000
Alte transferuri de capital către instituții publice	51.02.29	-	0	0	0	0	0	0
TITLUL VII ALTE TRANSFERURI (cod 55.01)	55	-	0	0	0	0	0	0
A. Transferuri interne (cod 55.01.03+55.01.07 la 55.01.67)	55.01	-	0	0	0	0	0	0
Programe cu finanțare rambursabilă	55.01.03	-	0	0	0	0	0	0
Programe comunitare	55.01.07	-	0	0	0	0	0	0
Programe PHARE și alte programe cu finanțare nerambursabilă	55.01.08	-	0	0	0	0	0	0
Programe ISPA	55.01.09	-	0	0	0	0	0	0
Programe SAPARD	55.01.10	-	0	0	0	0	0	0
Investiții ale agenților economici cu capital de stat	55.01.12	-	0	0	0	0	0	0
Programe de dezvoltare	55.01.13	-	0	0	0	0	0	0
Fond Roman de Dezvoltare Socială	55.01.15	-	0	0	0	0	0	0
Cheltuieli neeligibile ISPA	55.01.28	-	0	0	0	0	0	0
Transferuri din bugetul local către asociațiile de dezvoltare intercomunitară	55.01.42	-	0	0	0	0	0	0
Investiții ale regiilor autonome aeroportuare, de interes regional	55.01.56	-	0	0	0	0	0	0
Transferuri din bugetul împrumuturilor pentru investiții	55.01.67	-	0	0	0	0	0	0
Titlul VIII Proiecte cu finanțare din Fonduri externe nerambursabile	56	-	0	0	0	0	0	0
TITLUL X Proiecte cu finanțare din fonduri externe nerambursabile	58	-	0	0	0	0	0	0
CHELTUIELI DE CAPITAL (cod 71+72+75)	70	3.962.429	-	3.962.429	1.141.743	1.000.000	1.000.000	820.686
TITLUL XIII ACTIVE NEFINANCIARE (cod 71.01 + 71.03)	71	3.962.429	-	3.962.429	1.141.743	1.000.000	1.000.000	820.686
Active fixe (cod 71.01.01 la 71.01.03+71.01.30)	71.01	3.962.429	-	3.962.429	1.141.743	1.000.000	1.000.000	820.686
Construcții	71.01.01	3.820.686	-	3.820.686	1.000.000	1.000.000	1.000.000	820.686
Mașini, echipamente și mijloace de transport	71.01.02	-	-	-	-	-	-	-
Mobilier, aparatură birotică și alte active corporale	71.01.03	-	-	-	-	-	-	-
Alte active fixe	71.01.30	141.743	-	141.743	141.743	-	-	-
Reparații capitale aferente activelor fixe	71.03	-	0	0	0	0	0	0
TITLUL XIV ACTIVE FINANCIARE (cod 72.01)	72	-	0	0	0	0	0	0
Active financiare (cod 72.01.01)	72.01	-	0	0	0	0	0	0
Participare la capitalul social al societăților comerciale	72.01.01	-	0	0	0	0	0	0
TITLUL XV FONDUL NAȚIONAL DE DEZVOLTARE	75	-	0	0	0	0	0	0
OPERATIUNI FINANCIARE (cod 81)	79	-	0	0	0	0	0	0
TITLUL XVII RAMBURSARI DE CREDITE (cod 81.04)	81	-	0	0	0	0	0	0
TITLUL XIX PLATI EFECTUATE ÎN ANII PRECEDENȚI ȘI RECUPERATE ÎN ANUL CURENT (85.01)	85	X	X	X	X	X	X	X
TITLUL XX REZERVE, EXCEDENT/DEFICIT	90	-	-	-	-	-	-	-

ORDONATOR PRINCIPAL DE CREDITE
 PRESEDINTELE CONSILIULUI JUDEȚEAN CONSTANTA
 MIHAI LUPU

NOTA: Se va completa, după caz, cu alte articole și alineate indicatorilor privind finanțelor publice, aprobată cu on publico, nr.1954/2005

Sumele prevăzute la titlul XVIII "Plati efectuate în anii precedenți și recuperate în anul curent" vor fi evidențiate cu semnul minus "-"

DIRECTOR GENERAL,
 TUTUIEȘTI

SEFSERVICIU,
 CIRCULARONICA

Sume destinate finanțării programelor sportive realizate de structurile sportive de drept privat	59.20	1.850.000	-	1.850.000	462.500	462.500	462.500	462.500
Actiuni cu caracter științific și social-cultural	59.22	3.075.000	-	3.075.000	771.000	770.000	771.000	763.000
Sume aferente plății creanțelor salariale	59.25	-	-	-	-	-	-	-
Programe și proiecte privind prevenirea și combaterea c	59.30	-	-	-	-	-	-	-
Sume alocate pentru sprijinirea construirii de locuințe	59.35	-	-	-	-	-	-	-
Sume aferente persoanelor cu handicap neincadrate	59.40	75.000	-	75.000,0	18.750,0	18.750,0	18.750,0	18.750,0
Indemnizație pentru internship	59.41	-	-	-	-	-	-	-
OPERATIUNI FINANCIARE (cod 80+81)	79	-	-	-	-	-	-	-
TITLUL XVI IMPRUMUTURI (cod 80.03+80.30)	80	-	-	-	-	-	-	-
activități finanțate integral din venituri proprii	80.03	-	-	-	-	-	-	-
Alte imprumuturi	80.30	-	-	-	-	-	-	-
TITLUL XVII RAMBURSARI DE CREDITE (cod 81.01+81.05)	81	-	-	-	-	-	-	-
Sume rambursate aferente alocărilor din Fondul de	81.05	-	-	-	-	-	-	-
TITLUL XIX PLATI EFECTUATE IN ANII PRECEDENTI SI	85	50.445	-	50.445,0	-	50.445,0	-	-
Plati efectuate in anii precedenti si recuperate in anul	85.01	50.445	-	50.445,0	-	50.445,0	-	-
Plati efectuate in anii precedenti si recuperate in anul	85.01.01	50.445	-	50.445,0	-	50.445,0	-	-
SECȚIUNEA DE DEZVOLTARE (cod 51+55+56+58+70+79+85)		58.017.142	-	58.017.142	17.750.232	14.214.307	14.192.230	11.860.373
TITLUL VI TRANSFERURI ÎNTRU UNITĂȚI ALE ADMINISTRAȚIEI PUBLICE (cod 51.02)	51	4.285.076	-	4.285.076	3.798.500	182.576	204.500	99.500
Transferuri de capital (cod 51.02.12+51.02.28+51.02.29)	51.02	4.285.076	-	4.285.076	3.798.500	182.576	204.500	99.500
Transferuri pentru finanțarea investițiilor la spitale	51.02.12	-	-	-	-	-	-	-
Alte transferuri de capital către instituții publice	51.02.29	4.285.076	-	4.285.076	3.798.500	182.576	204.500	99.500
TITLUL VII ALTE TRANSFERURI (cod 55.01)	55	-	-	-	-	-	-	-
Titlul VIII Proiecte cu finanțare din Fonduri externe	56	-	-	-	-	-	-	-
TITLUL X Proiecte cu finanțare din fonduri externe	58	27.754.923	-	27.754.923	6.938.732,0	6.938.731,0	6.938.730,0	6.938.730,0
Programe din Fondul European de Dezvoltare Regională	58.01	27.754.923	-	27.754.923	6.938.732,0	6.938.731,0	6.938.730,0	6.938.730,0
Finanțarea națională	58.01.01	3.405.884	-	3.405.884	851.471,0	851.471,0	851.471,0	851.471,0
Finanțare externă nerambursabilă	58.01.02	22.269.234	-	22.269.234	5.567.309,0	5.567.309,0	5.567.308,0	5.567.308,0
Cheltuieli neeligibile	58.01.03	2.079.805	-	2.079.805	519.952,0	519.951,0	519.951,0	519.951,0
Programe Instrumentul European de Vecinătate (ENI)	58.12	-	-	-	-	-	-	-
Finanțarea națională	58.12.01	-	-	-	-	-	-	-
Finanțare externă nerambursabilă	58.12.02	-	-	-	-	-	-	-
Cheltuieli neeligibile	58.12.03	-	-	-	-	-	-	-
CHELTUIELI DE CAPITAL (cod 71+72+75)	70	25.977.143	-	25.977.143	7.013.000,0	7.093.000,0	7.049.000,0	4.822.143,0
TITLUL XIII ACTIVE NEFINANCIARE (cod 71.01 + 71.03)	71	25.977.143	-	25.977.143	7.013.000,0	7.093.000,0	7.049.000,0	4.822.143,0
Active fixe (cod 71.01.01 la 71.01.03+71.01.30)	71.01	25.977.143	-	25.977.143	7.013.000,0	7.093.000,0	7.049.000,0	4.822.143,0
Construcții	71.01.01	25.822.143	-	25.822.143	7.000.000,0	7.000.000,0	7.000.000,0	4.822.143,0
Mașini, echipamente și mijloace de transport	71.01.02	-	-	-	-	-	-	-
Mobilier, aparatură birotică și alte active corporale	71.01.03	140.000	-	140.000	13.000,0	78.000,0	49.000,0	-
Alte active fixe	71.01.30	15.000	-	15.000	-	15.000,0	-	-

ORDONATOR PRINCIPAL DE CREDITE
PRESEDINTELE CONSILIULUI JUDEȚEAN CONSTANȚA
MIHAI LUPU

NOTA: Se va completa, după caz, cu alte articole și alineate indicatorilor privind finanțelor publice, aprobată cu o publică, nr.1954/2005
Sumele prevăzute la titlul XVIII "Plati efectuate in anii precedenti si recuperate in anul curent" vor fi evidentiate cu semnul minus "-".

DIRECTOR GENERAL,
TITLUL XIII

SEFSERVICIU,
CIRCUL VERONICA

BUGETUL
PE TITLURI DE CHELTUIELI, ARTICOLE ȘI ALINEATE, PE ANUL 2022
CAPITOLUL 68 ASIGURARI ȘI ASISTENȚA SOCIALĂ

lei

DENUMIREA INDICATORILOR	Cod indicator	BUGET PRECEDENT	INFLUENȚE +/- FATA DE BUGETUL PRECEDENT	BUGET RECTIFICAT	BUGET 2022 PREVEDERI TRIMESTRIALE			
					Trim I	Trim II	Trim III	Trim IV
TOTAL CHELTUIELI (SECȚIUNEA DE FUNCȚIONARE+SECȚIUNEA DE DEZVOLTARE)		217.636.414	330.558	217.966.972	70.872.411	57.824.184	48.332.231	40.938.146
SECȚIUNEA DE FUNCȚIONARE (cod 01+79+85)		150.287.045	330.558	150.617.803	44.942.379	37.853.825	37.679.570	30.141.829
CHELTUIELI CURENTE (cod 10+20+30+40+50+51SF+55S)	01	150.980.753	330.558	151.311.311	44.942.379	38.547.533	37.679.570	30.141.829
TITLUL I CHELTUIELI DE PERSONAL (cod	10	116.415.066	-	116.415.066	35.207.680	29.128.201	29.111.098	22.968.087
Cheletuilei salariale in bani (cod 10.01.01+10.01.03 la	10.01	111.688.720	-	111.688.720	33.811.521	26.852.929	28.482.161	22.542.109
Salarii de baza	10.01.01	81.033.000	-	81.033.000	24.314.400	19.190.628	20.819.962	16.708.010
Indemnizatie de conducere	10.01.03	-	-	-	-	-	-	-
Spor de vechime	10.01.04	-	-	-	-	-	-	-
Sporuri pentru conditii de munca	10.01.05	16.290.000	-	16.290.000	5.187.000	4.072.500	4.072.500	2.958.000
Alte sporuri	10.01.06	7.453.738	-	7.453.738	2.236.122	1.863.435	1.863.434	1.490.747
Drepturi de delegare	10.01.13	6.720	-	6.720	6.720	-	-	-
Indemnizatii de detasare	10.01.14	-	-	-	-	-	-	-
Alocatii pentru transportul la si de la locul de munca	10.01.15	-	-	-	-	-	-	-
Alocatii pentru locuinte	10.01.16	-	-	-	-	-	-	-
Indemnizații de hrană	10.01.17	6.818.262	-	6.818.262	2.045.479	1.704.566	1.704.565	1.363.652
Alte drepturi salariale in bani	10.01.30	-	-	-	-	-	-	-
Cheletuilei salariale in natura (cod 10.02.01 la 10.02.06+10.	10.02	2.280.850	-	2.280.850	634.515	1.646.335	-	-
Tichete de masa*)	10.02.01	X	X	X	X	X	X	X
Norme de hrana	10.02.02	-	-	-	-	-	-	-
Uniforme si echipament obligatoriu	10.02.03	-	-	-	-	-	-	-
Locuinta de serviciu folosita de salariat si familia sa	10.02.04	-	-	-	-	-	-	-
Transportul la si de la locul de munca	10.02.05	-	-	-	-	-	-	-
Vouchere de vacanță	10.02.06	2.280.850	-	2.280.850	634.515	1.646.335	-	-
Alte drepturi salariale in natura	10.02.30	-	-	-	-	-	-	-
Contributii (cod 10.03.01 la 10.03.08)	10.03	2.445.496	-	2.445.496	761.644	628.937	628.937	425.978
Contributii de asigurari sociale de stat	10.03.01	-	-	-	-	-	-	-
Contributii de asigurari de somaj	10.03.02	-	-	-	-	-	-	-
Contributii de asigurari sociale de sanatate	10.03.03	-	-	-	-	-	-	-
Contributii de asigurari pentru accidente de munca si	10.03.04	-	-	-	-	-	-	-
Prime de asigurare viață plătite de angajator pentru	10.03.05	-	-	-	-	-	-	-
Contributii pentru concedii si indemnizatii	10.03.06	-	-	-	-	-	-	-
Contribuția asiguratorie pentru muncă	10.03.07	2.445.496	-	2.445.496	761.644	628.937	628.937	425.978
Contribuții plătite de angajator în numele angajatului	10.03.08	-	-	-	-	-	-	-
TITLUL II BUNURI SI SERVICII (cod 20.01 la 20.06+20.09	20	25.842.800	330.558	26.173.358	7.416.750	6.960.308	6.240.250	5.556.050
Bunuri si servicii (cod 20.01.01 la 20.01.09+20.01.30)	20.01	8.783.800	-	9.428.800	2.931.750	2.856.250	1.981.250	1.659.550
Furnituri de birou	20.01.01	210.000	-	265.000	109.000	93.000	47.000	16.000
Materiale pentru curatenie	20.01.02	400.000	-	569.000	149.500	260.000	100.000	59.500
Incalzit, iluminat si forta motrica	20.01.03	2.455.000	-	2.833.000	958.000	990.000	460.000	425.000
Apa, canal si salubritate	20.01.04	1.660.000	-	1.540.000	360.000	420.000	405.000	355.000
Carburanti si lubrifianti	20.01.05	1.011.300	-	771.300	228.000	102.000	232.000	209.300
Piese de schimb	20.01.06	50.000	-	50.000	13.000	12.000	12.000	13.000
Transport	20.01.07	197.500	-	197.500	80.000	50.000	30.000	37.500
Posta, telecomunicatii, radio, tv, internet	20.01.08	200.000	-	245.000	76.250	94.250	50.250	24.250
Materiale si prestari de servicii cu caracter functional	20.01.09	600.000	-	545.000	190.000	80.000	150.000	125.000
Alte bunuri si servicii pentru intretinere si functionare	20.01.30	2.000.000	-	2.413.000	768.000	755.000	495.000	395.000
Reparatii curente	20.02	800.000	271.367	1.011.367	170.000	461.367	280.000	100.000
Hrana (cod 20.03.01+20.03.02)	20.03	10.870.000	-	10.825.000	2.755.000	2.750.000	2.700.000	2.620.000
Hrana pentru oameni	20.03.01	10.870.000	-	10.825.000	2.755.000	2.750.000	2.700.000	2.620.000
Hrana pentru animale	20.03.02	-	-	-	-	-	-	-
Medicamente si materiale sanitare (cod 20.04.01 la 20.04.	20.04	3.340.000	-	2.790.000	872.500	312.500	802.500	802.500
Medicamente	20.04.01	850.000	-	840.000	210.000	220.000	205.000	205.000
Materiale sanitare	20.04.02	2.250.000	-	1.695.000	587.500	32.500	537.500	537.500
Reactivi	20.04.03	-	-	-	-	-	-	-
Dezinfectanti	20.04.04	240.000	-	255.000	75.000	60.000	60.000	60.000
Bunuri de natura obiectelor de inventar (cod	20.05	1.150.000	59.191	1.209.191	392.500	351.691	267.500	197.500
Uniforme si echipament	20.05.01	50.000	-	50.000	25.000	25.000	-	-
Lenjerie si accesorii de pat	20.05.03	100.000	-	116.000	116.000	-	-	-
Alte obiecte de inventar	20.05.30	1.000.000	59.191	1.043.191	251.500	326.691	267.500	197.500
Deplasari, detasari, transferari (cod 20.06.01+20.06.02)	20.06	62.000	-	62.000	28.500	14.500	9.500	9.500
Deplasari interne, detașări, transferări	20.06.01	53.000	-	53.000	19.500	14.500	9.500	9.500
Deplasari în străinătate	20.06.02	9.000	-	9.000	9.000	-	-	-
Materiale de laborator	20.09	-	-	-	-	-	-	-
Cercetare-dezvoltare	20.10	-	-	-	-	-	-	-
Carti, publicatii si materiale documentare	20.11	-	-	-	-	-	-	-
Consultanta si expertiza	20.12	-	-	-	-	-	-	-
Pregatire profesionala	20.13	12.000	-	37.000	32.000	5.000	-	-
Protectia muncii	20.14	30.000	-	30.000	9.000	9.000	7.000	5.000
Alte cheltuieli (cod 20.30.01 la	20.30	795.000	-	780.000	225.500	200.000	192.500	162.000
Prime de asigurare non-viața	20.30.03	15.000	-	20.000	12.500	7.500	-	-
Chirii	20.30.04	50.000	-	50.000	15.000	15.000	15.000	5.000
Executarea silta a creantelor bugetare	20.30.09	-	-	-	-	-	-	-
Alte cheltuieli cu bunuri si servicii	20.30.30	730.000	-	710.000	198.000	177.500	177.500	157.000
TITLUL IV SUBVENTII (cod 40.03+40.20+40.30)	40	-	-	-	-	-	-	-
Subvenții pentru acoperirea diferențelor de preț și t	40.03	-	-	-	-	-	-	-
Subvenții pentru compensarea creșterilor	40.20	-	-	-	-	-	-	-
Alte subvenții	40.30	-	-	-	-	-	-	-
TITLUL V FONDURI DE REZERVA (cod 50.04)	50	-	-	-	-	-	-	-
Fond de rezerva bugetara la dispozitia autorităților locale	50.04	-	-	-	-	-	-	-
TITLUL VI TRANSFERURI INTRE UNITATI ALE	51 SF	7.490.887	-	7.490.887	2.002.699	2.148.774	2.019.972	1.319.442

Transferuri curente (cod	51.01	7.490.887	-	7.490.887	2.002.699	2.148.774	2.019.972	1.319.442
Transferuri catre institutii publice	51.01.01	2.017.000	-	2.017.000	400.000	718.000	635.000	264.000
unităților de asistență socială și medico-sociale	51.01.39	5.473.887	-	5.473.887	1.602.699	1.430.774	1.384.972	1.055.442
TITLUL VII ALTE TRANSFERURI (cod 55.01+55.02)	55 SF	-	-	-	-	-	-	-
TITLUL IX ASISTENȚA SOCIALĂ (cod 57.02)	57	200.000	-	200.000	50.000	50.000	50.000	50.000
Ajutoare sociale (cod 57.02.01 la 57.02.05)	57.02	200.000	-	200.000	50.000	50.000	50.000	50.000
Ajutoare sociale în numerar	57.02.01	200.000	-	200.000	50.000	50.000	50.000	50.000
TITLUL XI ALTE CHELTUIELI (cod 59.01 + 59.02 + 59.08)	59	1.032.000	-	1.032.000	265.250	260.250	258.250	248.250
Sume aferente persoanelor cu handicap neincadrate	59.40	1.032.000	-	1.032.000	265.250	260.250	258.250	248.250
Indemnizație pentru internship	59.41	-	-	-	-	-	-	-
OPERATIUNI FINANCIARE (cod 80+81)	79	-	-	-	-	-	-	-
TITLUL XVI ÎMPRUMUTURI (cod 80.03+80.30)	80	-	-	-	-	-	-	-
activități finanțate integral din venituri proprii	80.03	-	-	-	-	-	-	-
Alte împrumuturi	80.30	-	-	-	-	-	-	-
TITLUL XVII RAMBURSARI DE CREDITE (cod 81.01+81.02)	81	-	-	-	-	-	-	-
Sume rambursate aferente alocărilor din Fondul de	81.05	-	-	-	-	-	-	-
TITLUL XIX PLATI EFECTUATE IN ANII PRECEDENTI SI	85	- 693.708	-	- 693.708	-	- 693.708	-	-
Plati efectuate in anii precedenti si recuperate in anul	85.01	- 693.708	-	- 693.708	-	- 693.708	-	-
Plati efectuate in anii precedenti si recuperate in anul	85.01.01	- 693.708	-	- 693.708	-	- 693.708	-	-
TITLUL XX REZERVE, EXCEDENT/DEFICIT	90	-	-	-	-	-	-	-
Excedent 92.01.96	92.01	-	-	-	-	-	-	-
Excedentul secțiunii de funcționare	92.01.96	-	-	-	-	-	-	-
Deficit 93.01.96	93.01	-	-	-	-	-	-	-
Deficitul secțiunii de funcționare	93.01.96	-	-	-	-	-	-	-
SECȚIUNEA DE DEZVOLTARE (cod 51+55+56+58+70+79+85)		67.349.369	-	67.349.369	25.930.032	19.970.359	10.652.661	10.786.317
TITLUL VI TRANSFERURI ÎNTRE UNITĂȚI ALE ADMINISTRATIEI PUBLICE (cod 51.02)	51	11.000	-	11.000	-	11.000	-	-
Transferuri de capital (cod 51.02.12+51.02.28+51.02.29)	51.02	11.000	-	11.000	-	11.000	-	-
Transferuri pentru finanțarea investițiilor la spitale	51.02.12	-	-	-	-	-	-	-
cheltuielilor de capital din domeniul sănătății	51.02.28	-	-	-	-	-	-	-
Alte transferuri de capital catre institutii publice	51.02.29	11.000	-	11.000	-	11.000	-	-
TITLUL VII ALTE TRANSFERURI (cod 55.01)	55	-	-	-	-	-	-	-
TITLUL VIII Proiecte cu finanțare din Fonduri externe	56	-	-	-	-	-	-	-
TITLUL X Proiecte cu finanțare din fonduri externe	58	42.094.379	-	42.094.379	14.934.832	17.549.794	4.733.049	4.876.704
Programe din Fondul European de Dezvoltare Regională	58.01	22.999.236	-	22.999.236	9.748.846	11.970.390	640.000	640.000
Finanțarea națională	58.01.01	2.681.761	-	2.681.761	1.251.818	1.429.943	-	-
Finanțare externă nerambursabilă	58.01.02	16.566.636	-	16.566.636	7.138.629	8.148.007	640.000	640.000
Cheltuieli neeligibile	58.01.03	3.750.839	-	3.750.839	1.358.399	2.392.440	-	-
Programe din Fondul Social European (FSE) (58.02.01 la 58.02.03)	58.02	19.095.143	-	19.095.143	5.185.986	5.579.404	4.093.049	4.236.704
Finanțarea națională	58.02.01	2.614.678	-	2.614.678	707.561	760.714	564.098	582.305
Finanțare externă nerambursabilă	58.02.02	16.051.070	-	16.051.070	4.349.606	4.711.341	3.443.072	3.547.051
Cheltuieli neeligibile	58.02.03	429.395	-	429.395	128.819	107.349	85.879	107.348
CHELTUIELI DE CAPITAL (cod 71+72+75)	70	25.243.990	-	25.243.990	10.995.200	2.409.565	5.919.612	5.919.613
TITLUL XIII ACTIVE NEFINANCIARE (cod 71.01 + 71.03)	71	25.243.990	-	25.243.990	10.995.200	2.409.565	5.919.612	5.919.613
Active fixe (cod 71.01.01 la 71.01.03+71.01.30)	71.01	25.243.990	-	25.243.990	10.995.200	2.409.565	5.919.612	5.919.613
Construcții	71.01.01	23.138.447	-	23.138.447	9.276.589	2.022.633	5.919.612	5.919.613
Mașini, echipamente și mijloace de transport	71.01.02	428.525	-	428.525	428.525	-	-	-
Mobilier, aparatură birotică și alte active corporale	71.01.03	264.350	-	264.350	264.350	-	-	-
Alte active fixe	71.01.30	1.412.668	-	1.412.668	1.025.736	386.932	-	-

NOTA: Se va completa, după caz, cu alte articole și alineate indicatorilor privind finanțelor publice, aprobată cu ord publice, nr.1954/2005
Sumele prevăzute la titlul XVIII "Plati efectuate in anii precedenti si recuperate in anul curent" vor fi evidentiate cu semnul minus "-".

ORDONATOR PRINCIPAL DE CREDITE
PRESEDINTELE CONSILIULUI JUDEȚEAN CONSTANȚA
MIHAI LUPU

DIRECTOR GENERAL,
TUTUȘIUA

SEFSERVICIU,
CIRCU VERONICA

BUGETUL
PE TITLURI DE CHELTUIELI, ARTICOLE ȘI ALINEATE, PE ANUL 2022
CAPITOLUL 70 LOCUINȚE, SERVICII ȘI DEZVOLTARE PUBLICĂ

DENUMIREA INDICATORILOR	Cod indicator	BUGET PRECEDENT	INFLUENȚE+/- FATA DE BUGETUL PRECEDENT	BUGET RECTIFICAT	Buget 2022			
					PREVEDERI TRIMESTRIALE			
					Trím I	Trím II	Trím III	Trím IV
TOTAL CHELTUIELI (SECȚIUNEA DE FUNCȚIONARE-SECȚIUNEA DE DEZVOLTARE)		19.742.181	-	19.742.181	8.778.149	2.421.344	6.121.344	2.421.344
SECȚIUNEA DE FUNCȚIONARE (cod 01+79+85)		12.365.376	-	12.365.376	6.853.844	603.844	4.303.844	603.844
CHELTUIELI CURENTE (cod 10+20+30+40+50+51SF+55SF)	01	12.365.376	-	12.365.376	6.853.844	603.844	4.303.844	603.844
TITLUL I CHELTUIELI DE PERSONAL (cod 10)	10	-	-	-	-	-	-	-
TITLUL II BUNURI ȘI SERVICII (cod 20.01 la 20.06+20.09 la Bunuri și servicii (cod 20.01.01 la 20.01.09+20.01.30))	20.01	2.415.376	-	2.415.376	603.844	603.844	603.844	603.844
Alte bunuri și servicii pentru întreținere și funcționare	20.01.30	1.952.000	-	1.952.000	488.000	488.000	488.000	488.000
Alte cheltuieli (cod 20.30.01 la	20.30	463.376	-	463.376	488.000	488.000	488.000	488.000
Alte cheltuieli cu bunuri și servicii	20.30.30	463.376	-	463.376	115.844	115.844	115.844	115.844
TITLUL III DOBANZI (cod 30.01 la 30.03)	30	-	-	-	-	-	-	-
TITLUL IV SUBVENȚII (cod 40.03+40.20+40.30)	40	-	-	-	-	-	-	-
TITLUL V FONDURI DE REZERVA (cod 50.04)	50	-	-	-	-	-	-	-
TITLUL VI TRANSFERURI ÎNTRU UNITĂȚI ALE	51 SF	-	-	-	-	-	-	-
TITLUL VII ALTE TRANSFERURI (cod 55.01+ 55.02)	55 SF	9.950.000	-	9.950.000	6.250.000,00	-	3.700.000	-
A. Transferuri interne (cod 55.01.18+55.01.63+55.01.65)	55.01	9.950.000	-	9.950.000	6.250.000,00	-	3.700.000	-
Alte transferuri curente interne	55.01.18	250.000	-	250.000	250.000,00	-	-	-
acreditat	55.01.63	-	-	-	-	-	-	-
teritoriale la Fondul IID	55.01.65	9.700.000	-	9.700.000	6.000.000,00	-	3.700.000	-
Transferuri aferente cheltuielilor cu alocația de hrană și c	55.01.73	-	-	-	-	-	-	-
SECȚIUNEA DE DEZVOLTARE (cod 51+55+56+58+70+79+85)		7.376.805	-	7.376.805	1.924.305	1.817.500	1.817.500	1.817.500
TITLUL VI TRANSFERURI ÎNTRU UNITĂȚI ALE ADMINISTRATIEI PUBLICE (cod 51.02)	51	-	-	-	-	-	-	-
Transferuri de capital (cod 51.02.12+51.02.28+51.02.29)	51.02	-	-	-	-	-	-	-
Transferuri pentru finanțarea investițiilor la spitale	51.02.12	-	-	-	-	-	-	-
cheltuielilor de capital din domeniul sănătății	51.02.28	-	-	-	-	-	-	-
Alte transferuri de capital către instituții publice	51.02.29	-	-	-	-	-	-	-
TITLUL VII ALTE TRANSFERURI (cod 55.01)	55	36.000	-	36.000	36.000	-	-	-
A. Transferuri interne (cod 55.01.03+55.01.07 la 55.01.10)	55.01	36.000	-	36.000	36.000	-	-	-
Programe cu finanțare rambursabilă	55.01.03	-	-	-	-	-	-	-
Programe comunitare	55.01.07	-	-	-	-	-	-	-
Programe PHARE și alte programe cu finanțare nerambu	55.01.08	-	-	-	-	-	-	-
Programe ISPA	55.01.09	-	-	-	-	-	-	-
Programe SAPARD	55.01.10	-	-	-	-	-	-	-
Investiții ale agenților economici cu capital de stat	55.01.12	-	-	-	-	-	-	-
Programe de dezvoltare	55.01.13	36.000	-	36.000	36.000	-	-	-
CHELTUIELI DE CAPITAL (cod 71+72+75)	70	7.340.805	-	7.340.805	1.888.305,00	1.817.500	1.817.500	1.817.500
TITLUL XIII ACTIVE NEFINANCIARE (cod 71.01 + 71.03)	71	7.340.805	-	7.340.805	1.888.305,00	1.817.500	1.817.500	1.817.500
Active fixe (cod 71.01.01 la 71.01.03+71.01.30)	71.01	7.340.805	-	7.340.805	1.888.305,00	1.817.500	1.817.500	1.817.500
Construcții	71.01.01	70.805	-	70.805	70.805,00	-	-	-
Mașini, echipamente și mijloace de transport	71.01.02	-	-	-	-	-	-	-
Mobilier, aparatură birotică și alte active corporale	71.01.03	-	-	-	-	-	-	-
Alte active fixe	71.01.30	7.270.000	-	7.270.000	1.817.500,00	1.817.500,00	1.817.500,00	1.817.500,00
Reparații capitale aferente activelor fixe	71.03	-	-	-	-	-	-	-
TITLUL XIV ACTIVE FINANCIARE (cod 72.01)	72	-	-	-	-	-	-	-
TITLUL XV FONDUL NAȚIONAL DE DEZVOLTARE	75	-	-	-	-	-	-	-
OPERATIUNI FINANCIARE (cod 81)	79	-	-	-	-	-	-	-
TITLUL XVII RAMBURSĂRI DE CREDITE (cod 81.04)	81	-	-	-	-	-	-	-
TITLUL XIX PLĂȚI EFECTUATE ÎN ANII PRECEDENȚI ȘI	85	X	X	X	X	X	X	X
TITLUL XX REZERVE, EXCEDENT/DEFICIT	90	-	-	-	-	-	-	-

NOTA: Se va completa, după caz, cu alte articole și alineate p indicatorilor privind finanțelor publice, aprobată cu ordin public, nr.1954/2005
Sumele prevăzute la titlul XVIII "Plăți efectuate în anii precedenți și recuperate în anul curent" vor fi evidențiate cu semnul minus "-".

ORDONATOR PRINCIPAL DE CREDITE

PRESEDINTELE CONSILIULUI JUDEȚEAN CONSTANȚA
MIHAI LUPU

DIRECTOR GENERAL,
TUTUI EMILIA

SEFSERVICIU,
CIRCU VERONICA

BUGETUL
PE TITLURI DE CHELTUIELI, ARTICOLE ȘI ALINEATE, PE ANUL 2022
CAPITOLUL 74 PROTECȚIA MEDIULUI

DENUMIREA INDICATORILOR	Cod indicator	BUGET PRECEDENT	INFLUENȚE +/- FATA DE BUGETUL PRECEDENT	BUGET RECTIFICAT	Buget 2022			
					PREVEDERI TRIMESTRIALE			
					Trim I	Trim II	Trim III	Trim IV
TOTAL CHELTUIELI (SECȚIUNEA DE FUNCȚIONARE-SECȚIUNEA DE DEZVOLTARE)		10.785.905	-	10.785.905	4.459.952	4.439.953	1.111.750	774.250
SECȚIUNEA DE FUNCȚIONARE (cod 01+79+85)		3.772.500	-	3.772.500	1.042.500	1.022.500	1.022.500	685.000
CHELTUIELI CURENTE (cod 10+20+30+40+50+51SF+55SF)	01	3.772.500	-	3.772.500	1.042.500	1.022.500	1.022.500	685.000
TITLUL I CHELTUIELI DE PERSONAL (cod 10)	10	-	-	-	-	-	-	-
TITLUL II BUNURI SI SERVICII (cod 20.01 la 20.06+20.09 la 20.01)	20	2.252.500	-	2.252.500	642.500	642.500	642.500	325.000
Bunuri si servicii (cod 20.01.01 la 20.01.09+20.01.30)	20.01	100.000	-	100.000	25.000	25.000	25.000	25.000
Alte bunuri si servicii pentru intretinere si functionare	20.01.30	100.000	-	100.000	25.000	25.000	25.000	25.000
Reparatii curente	20.02	2.082.500	-	2.082.500	600.000	600.000	600.000	282.500
Alte cheltuieli (cod 20.30.01 la 20.30.30)	20.30	70.000	-	70.000,00	17.500	17.500	17.500	17.500
Alte cheltuieli cu bunuri si servicii	20.30.30	70.000	-	70.000,00	17.500	17.500	17.500	17.500
TITLUL III DOBANZI (cod 30.01 la 30.03)	30	-	-	-	-	-	-	-
TITLUL IV SUBVENTII (cod 40.03+40.20+40.30)	40	-	0	0	0	0	0	0
TITLUL V FONDURI DE REZERVA (cod 50.04)	50	-	0	0	0	0	0	0
TITLUL VI TRANSFERURI INTRE UNITATI ALE	51 SF	-	0	0	0	0	0	0
TITLUL VII ALTE TRANSFERURI (cod 55.01+ 55.02)	55 SF	1.520.000	-	1.520.000	400.000	380.000	380.000	360.000
A. Transferuri interne (cod 55.01.18+55.01.63+55.01.65)	55.01	1.520.000	-	1.520.000	400.000	380.000	380.000	360.000
Alte transferuri curente interne	55.01.18	1.520.000	-	1.520.000	400.000	380.000	380.000	360.000
acreditat	55.01.63	-	-	0	-	-	-	-
teritoriale la Fondul IID	55.01.65	-	-	0	-	-	-	-
Transferuri aferente cheltuiilor cu alocatia de hrana si c	55.01.73	-	-	0	-	-	-	-
B. Transferuri curente in strainatate (catre organizatii)	55.02	-	0	0	0	0	0	0
Contribuții și cotizații la organisme internaționale	55.02.01	-	-	0	-	-	-	-
Alte transferuri curente in strainatate	55.02.04	-	-	0	-	-	-	-
TITLUL IX ASISTENTA SOCIALA (cod 57.02)	57	-	0	0	0	0	0	0
TITLUL XI ALTE CHELTUIELI (cod 59.01 + 59.02 + 59.08)	59	-	0	0	0	0	0	0
OPERATIUNI FINANCIARE (cod 80+81)	79	-	0	0	0	0	0	0
TITLUL XVII IMPRUMUTURI (cod 80.03+80.30)	80	-	0	0	0	0	0	0
TITLUL XVII RAMBURSARI DE CREDITE (cod 81.01+81.02+81.05)	81	-	0	0	0	0	0	0
Sume rambursate aferente alocărilor din Fondul de	81.05	-	-	0	-	-	-	-
TITLUL XIX PLATI EFECTUATE IN ANII PRECEDENTI SI	85	X	X	X	X	X	X	X
Plati efectuate in anii precedenti si recuperate in anul	85.01	X	X	X	X	X	X	X
Plati efectuate in anii precedenti si recuperate in anul curent in secțiunea de funcționare a bugetului local	85.01.01	X	X	X	X	X	X	X
TITLUL XX REZERVE, EXCEDENT/DEFICIT	90	-	-	-	-	-	-	-
SECȚIUNEA DE DEZVOLTARE (cod 51+56+58+59+70+79+85)		7.013.405	-	7.013.405	3.417.452	3.417.453	89.250	89.250
TITLUL VI TRANSFERURI INTRE UNITATI ALE	51	-	0	0	0	0	0	0
TITLUL VII ALTE TRANSFERURI (cod 55.01)	55	-	0	0	0	0	0	0
TITLUL VIII Proiecte cu finantare din Fonduri externe	56	-	-	-	-	-	-	-
TITLUL X Proiecte cu finantare din fonduri externe	58	6.656.405	-	6.656.405	3.328.202	3.328.203	-	-
Programe din Fondul de Coeziune (FC) (58.03.01 la 58.03.03)	58.03	6.656.405	-	6.656.405	3.328.202	3.328.203	-	-
Finanțarea națională	58.03.01	1.308.979	-	1.308.979	654.489	654.490	-	-
Finanțare externă nerambursabilă	58.03.02	3.920.028	-	3.920.028	1.960.014	1.960.014	-	-
Cheltuieli neeligibile	58.03.03	1.427.398	-	1.427.398	713.699	713.699	-	-
Programe Instrumentul European de Vecinătate (ENI)	58.12	-	-	-	-	-	-	-
Finanțarea națională	58.12.01	-	-	-	-	-	-	-
Finanțare externă nerambursabilă	58.12.02	-	-	-	-	-	-	-
Cheltuieli neeligibile	58.12.03	-	-	-	-	-	-	-
CHELTUIELI DE CAPITAL (cod 71+72+75)	70	357.000	-	357.000	89.250	89.250	89.250	89.250
TITLUL XIII ACTIVE NEFINANCIARE (cod 71.01 + 71.03)	71	357.000	-	357.000	89.250	89.250	89.250	89.250
Active fixe (cod 71.01.01 la 71.01.03+71.01.30)	71.01	357.000	-	357.000	89.250	89.250	89.250	89.250
Alte active fixe	71.01.30	357.000	-	357.000	89.250	89.250	89.250	89.250
Reparatii capitale aferente activelor fixe	71.03	-	0	0	0	0	0	0
TITLUL XIV ACTIVE FINANCIARE (cod 72.01)	72	-	0	0	0	0	0	0
Active financiare (cod 72.01.01)	72.01	-	0	0	0	0	0	0
Participare la capitalul social al societăților comerciale	72.01.01	-	-	0	-	-	-	-
TITLUL XV FONDUL NAȚIONAL DE DEZVOLTARE	75	-	-	-	-	-	-	-
OPERATIUNI FINANCIARE (cod 81)	79	-	0	0	0	0	0	0
TITLUL XVII RAMBURSARI DE CREDITE (cod 81.04)	81	-	0	0	0	0	0	0
TITLUL XIX PLATI EFECTUATE IN ANII PRECEDENTI SI RECUPERATE IN ANUL CURENT (85.01)	85	-	0	0	-	-	-	-
TITLUL XX REZERVE, EXCEDENT/DEFICIT	90	-	-	-	-	-	-	-

NOTA: Se va completa, după caz, cu alte articole și alineate p indicatorilor privind finanțelor publice, aprobată cu ordin public, nr.1954/2005
 Sumele prevăzute la titlul XVIII "Plati efectuate in anii precedenti si recuperate in anul curent" vor fi evidențiate cu semnul minus "-".

ORDONATOR PRINCIPAL DE CREDITE
 PRESEDINTELE CONSILIULUI JUDEȚEAN CONSTANTA
 MIHAI LUPU

DIRECTOR GENERAL,

TUTULI

ȘEF SERVICIU

CIRCIU VERONICA

BUGETUL
PE TITLURI DE CHELTUIELI, ARTICOLE ȘI ALINEATE, PE ANUL 2022
CAPITOLUL 83 AGRICULTURA, SILVICULTURA, PISCICULTURA ȘI VANATOARE

lei

DENUMIREA INDICATORILOR	Cod indicator	BUGET PRECEDENT	INFLUENȚE+/- FATA DE BUGETUL PRECEDENT	BUGET RECTIFICAT	PREVEDERI TRIMESTRIALE			
					Trim I	Trim II	Trim III	Trim IV
TOTAL CHELTUIELI (SECȚIUNEA DE FUNCȚIONARE+SECȚIUNEA DE DEZVOLTARE)		124000	-	124.000	31.000	31.000	31.000	31.000
SECȚIUNEA DE FUNCȚIONARE (cod 01+79+85)		-	0	-	-	-	-	-
SECȚIUNEA DE DEZVOLTARE (cod 51+55+56+58+70+79+85)		124.000	0	124.000	31.000	31.000	31.000	31.000
TITLUL VI TRANSFERURI ÎNTRU UNITĂȚI ALE	51	-	0	-	-	-	-	-
TITLUL VII ALTE TRANSFERURI (cod 55.01)	55	-	0	-	-	-	-	-
Titlul VIII Proiecte cu finanțare din Fonduri externe	56	-	-	-	-	-	-	-
TITLUL X Proiecte cu finanțare din fonduri externe	58	-	0	-	-	-	-	-
CHELTUIELI DE CAPITAL (cod 71+72+75)	70	124.000	-	124.000	31.000	31.000	31.000	31.000
TITLUL XIII ACTIVE NEFINANCIARE (cod 71.01 + 71.03)	71	124.000	-	124.000	31.000	31.000	31.000	31.000
Active fixe (cod 71.01.01 la 71.01.03+71.01.30)	71.01	124.000	-	124.000	31.000	31.000	31.000	31.000
Construcții	71.01.01	-	-	-	-	-	-	-
Mașini, echipamente și mijloace de transport	71.01.02	-	-	-	-	-	-	-
Mobilier, aparatură birotică și alte active corporale	71.01.03	-	-	-	-	-	-	-
Alte active fixe	71.01.30	124.000	-	124.000	31.000	31.000	31.000	31.000
Reparații capitale aferente activelor fixe	71.03	-	-	-	-	-	-	-
TITLUL XIV ACTIVE FINANCIARE (cod 72.01)	72	-	0	-	-	-	-	-
Active financiare (cod 72.01.01)	72.01	-	0	-	-	-	-	-
Participare la capitalul social al societăților comerciale	72.01.01	-	-	-	-	-	-	-
TITLUL XV FONDUL NAȚIONAL DE DEZVOLTARE	75	-	-	-	-	-	-	-
OPERATIUNI FINANCIARE (cod 81)	79	-	0	-	-	-	-	-
TITLUL XVII RAMBURSĂRI DE CREDITE (cod 81.04)	81	-	0	-	-	-	-	-
TITLUL XIX PLĂȚI EFECTUATE ÎN ANII PRECEDENȚI ȘI	85	-	0	-	-	-	-	-
Plăți efectuate în anii precedenți și recuperate în anul	85.01	-	0	-	-	-	-	-
Plăți efectuate în anii precedenți și recuperate în anul curent	85.01.02	-	0	-	-	-	-	-
Plăți efectuate în anii precedenți și recuperate în anul curent	85.01.05	-	0	-	-	-	-	-
TITLUL XX REZERVE, EXCEDENT/DEFICIT	90	-	-	-	-	-	-	-

NOTA: Se va completa, după caz, cu alte articole și alineate p indicatorilor privind finanțelor publice, aprobată cu ordin publico, nr.1954/2005
 Sumele prevăzute la titlul XVII "Plăți efectuate în anii precedenți și recuperate în anul curent" vor fi evidențiate cu semnul minus "-"

ORDONATOR PRINCIPAL DE CREDITE
PREȘEDINTELE CONSILIULUI JUDEȚEAN CONSTANȚA
MIHAI LUPU

DIRECTOR GENERAL,
 TUȚUI EMILIA

SEFSERVICIU,
 CĂCĂIU VERONICA

BUGETUL
PE TITLURI DE CHELTUIELI, ARTICOLE ȘI ALINEATE, PE ANUL 2022
CAPITOLUL 84 TRANSPORTURI

DENUMIREA INDICATORILOR	Cod indicator	BUGET PRECEDENT	INFLUENȚE +/- FATA DE BUGETUL PRECEDENT	BUGET RECTIFICAT	Buget 2022			
					PREVEDERI TRIMESTRIALE			
					Trim I	Trim II	Trim III	Trim IV
TOTAL CHELTUIELI (SECȚIUNEA DE FUNCȚIONARE+SECȚIUNEA DE DEZVOLTARE)		369.004.329		369.004.329	87.380.515	80.788.172	97.333.626	103.502.016
SECȚIUNEA DE FUNCȚIONARE (cod 01+79+85)		52.500.000		52.500.000	7.625.000	11.523.000	13.125.000	20.227.000
CHELTUIELI CURENTE (cod 10+20+30+40+50+51SF+55SF+57+59)	01	52.500.000		52.500.000	7.625.000	11.523.000	13.125.000	20.227.000
TITLUL I CHELTUIELI DE PERSONAL (cod 10)	10	-		-	-	-	-	-
TITLUL II BUNURI SI SERVICII (cod 20.01 la 20.06+20.09 la Bunuri si servicii (cod 20.01.01 la 20.01.09+20.01.30)	20	50.500.000		50.500.000	7.625.000	11.023.000	12.625.000	19.227.000
Materiale si prestari de servicii cu caracter functional	20.01.09	20.500.000		20.500.000	5.125.000	5.125.000	5.125.000	5.125.000
Alte bunuri si servicii pentru intretinere si functionare	20.01.30	20.500.000		20.500.000	5.125.000	5.125.000	5.125.000	5.125.000
Reparatii curente	20.02	30.000.000		30.000.000	2.500.000	5.898.000	7.500.000	14.102.000
TITLUL III DOBANZI (cod 30.01 la 30.03)	30	-		-	-	-	-	-
TITLUL IV SUBVENTII (cod 40.03+40.20+40.30)	40	2.000.000		2.000.000	-	500.000	500.000	1.000.000
Subvenții pentru acoperirea diferențelor de preț și tar	40.03	2.000.000		2.000.000	-	500.000	500.000	1.000.000
Subvenții pentru compensarea creșterilor	40.20	-		-	-	-	-	-
Alte subvenții	40.30	-		-	-	-	-	-
TITLUL V FONDURI DE REZERVA (cod 50.04)	50	-		-	-	-	-	-
TITLUL VI TRANSFERURI INTRE UNITATI ALE	51 SF	-		-	-	-	-	-
TITLUL VII ALTE TRANSFERURI (cod 55.01+ 55.02)	55 SF	-		-	-	-	-	-
TITLUL IX ASISTENTA SOCIALA (cod 57.02)	57	-		-	-	-	-	-
TITLUL XI ALTE CHELTUIELI (cod 59.01 + 59.02 + 59.08)	59	-		-	-	-	-	-
OPERATIUNI FINANCIARE (cod 80+81)	79	-		-	-	-	-	-
TITLUL XVI ÎMPRUMUTURI (cod 80.03+80.30)	80	-		-	-	-	-	-
finantate integral din veniturii proprii	80.03	-		-	-	-	-	-
Alte împrumuturi	80.30	-		-	-	-	-	-
TITLUL XVII RAMBURSARI DE CREDITE (cod 81.01+81.02+81.03)	81	-		-	-	-	-	-
TITLUL XIX PLATI EFECTUATE IN ANII PRECEDENTI SI PLATI efectuate in anii precedenti si recuperate in anul	85	-		-	-	-	-	-
Plati efectuate in anii precedenti si recuperate in anul curent	85.01	-		-	-	-	-	-
Plati efectuate in anii precedenti si recuperate in anul curent	85.01.01	-		-	-	-	-	-
TITLUL XX REZERVE, EXCEDENT/DEFICIT	90	-		-	-	-	-	-
SECȚIUNEA DE DEZVOLTARE (cod 51+55+56+58+70+79+85)		316.504.329		316.504.329	79.755.515	69.265.172	84.208.626	83.275.016
TITLUL VI TRANSFERURI INTRE UNITATI ALE	51	-		-	-	-	-	-
TITLUL VII ALTE TRANSFERURI (cod 55.01)	55	-		-	-	-	-	-
A. Transferuri interne (cod 55.01.03+55.01.07 la 55.01.10)	55.01	-		-	-	-	-	-
Investitii ale agentilor economici cu capital de stat	55.01.12	-		-	-	-	-	-
Titlul VIII Proiecte cu finantare din Fonduri externe nerambursabile (FEN) postaderare (cod 56.01 la 56.05+cod 56.07 + 56.08 +56.11+ 56.15 la 56.18 +56.25+56.27+56.28+56.40)	56	-		-	-	-	-	-
TITLUL X Proiecte cu finantare din fonduri externe	58	278.414.298		278.414.298	69.603.576	63.680.522	74.208.626	70.921.574
Programe din Fondul European de Dezvoltare Regională	58.01	278.414.298		278.414.298	69.603.576	63.680.522	74.208.626	70.921.574
Finanțarea națională	58.01.01	36.191.693		36.191.693	9.047.924	9.047.923	9.047.923	9.047.923
Finanțare externă nerambursabilă	58.01.02	236.637.992		236.637.992	59.159.498	53.236.446	63.764.550	60.477.498
Cheltuieli neeligibile	58.01.03	5.584.613		5.584.613	1.396.154	1.396.153	1.396.153	1.396.153
CHELTUIELI DE CAPITAL (cod 71+72+75)	70	38.090.031		38.090.031	10.151.939	5.584.650	10.000.000	12.353.442
TITLUL XIII ACTIVE NEFINANCIARE (cod 71.01 + 71.03)	71	38.090.031		38.090.031	10.151.939	5.584.650	10.000.000	12.353.442
Active fixe (cod 71.01.01 la 71.01.03+71.01.30)	71.01	38.090.031		38.090.031	10.151.939	5.584.650	10.000.000	12.353.442
Construcții	71.01.01	37.938.092		37.938.092	10.000.000	5.584.650	10.000.000	12.353.442
Mașini, echipamente si mijloace de transport	71.01.02	-		-	-	-	-	-
Mobilier, aparatură birotică și alte active corporale	71.01.03	-		-	-	-	-	-
Alte active fixe	71.01.30	151.939		151.939	151.939	-	-	-
Reparații capitale aferente activelor fixe	71.03	-		-	-	-	-	-
TITLUL XIV ACTIVE FINANCIARE (cod 72.01)	72	-		0	0	0	0	0
TITLUL XV FONDUL NAȚIONAL DE DEZVOLTARE	75	-		0	0	0	0	0
OPERATIUNI FINANCIARE (cod 81)	79	-		0	0	0	0	0
TITLUL XVII RAMBURSARI DE CREDITE (cod 81.04)	81	-		0	0	0	0	0
TITLUL XIX PLATI EFECTUATE IN ANII PRECEDENTI SI	85	X		X	X	X	X	X
TITLUL XX REZERVE, EXCEDENT/DEFICIT	90	-		-	-	-	-	-

NOTA: Se va completa, după caz, cu alte articole și alineate p indicatorilor privind finanțelor publice, aprobată cu ordin public, nr.1954/2005
 Sumele prevăzute la titlul XVIII "Plati efectuate in anii precedenti si recuperate in anul curent" vor fi evidențiate cu semnul minus "-".

ORDONATOR PRINCIPAL DE CREDITE
 PRESEDINTELE CONSILIULUI JUDETEAN CONSTANTA
 MIHAI LUPU

DIRECTOR GENERAL,
 TUȚUȚĂLIA

SEFSERVICIU,
 CIPRIU VERONICA

BUGETUL
PE TITLURI DE CHELTUIELI, ARTICOLE ȘI ALINEATE, PE ANUL 2022
CAPITOLUL 87 ALTE ACTIUNI ECONOMICE

- lei -

DENUMIREA INDICATORILOR	Cod indicator	BUGET PRECEDENT	INFLUENTE+ FATA DE BUGETUL PREDEDENT	BUGET RECTIFICAT	Buget 2022			
					PREVEDERI TRIMESTRIALE			
					Trim I	Trim II	Trim III	Trim IV
TOTAL CHELTUIELI (SECTIUNEA DE FUNCTIONARE+SECTIUNEA DE DEZVOLTARE)		2.796.304		2.796.304	1.778.142	339.387	339.388	339.387
SECTIUNEA DE FUNCTIONARE (cod 01+79+85)		0		0	0	0	0	0
CHELTUIELI CURENTE (cod 10+20+30+40+50+51SF+55SF)	01	0		0	0	0	0	0
TITLUL I CHELTUIELI DE PERSONAL (cod 10)	10	0		0	0	0	0	0
TITLUL II BUNURI SI SERVICII (cod 20.01 la 20.06+20.09 la 20)	20	0		0	0	0	0	0
TITLUL III DOBANZI (cod 30.01 la 30.03)	30	0		0	0	0	0	0
TITLUL IV SUBVENTII (cod 40.03+40.20+40.30)	40	0		0	0	0	0	0
TITLUL V FONDURI DE REZERVA (cod 50.04)	50	0		0	0	0	0	0
TITLUL VI TRANSFERURI INTRE UNITATI ALE	51 SF	0		0	0	0	0	0
TITLUL VII ALTE TRANSFERURI (cod 55.01+ 55.02)	55 SF	0		0	0	0	0	0
TITLUL IX ASISTENTA SOCIALA (cod 57.02)	57	0		0	0	0	0	0
TITLUL XI ALTE CHELTUIELI (cod 59.01 + 59.02 + 59.08)	59	0		0	0	0	0	0
OPERATIUNI FINANCIARE (cod 80+81)	79	0		0	0	0	0	0
TITLUL XVI ÎMPRUMUTURI (cod 80.03+80.30)	80	0		0	0	0	0	0
TITLUL XVII RAMBURSARI DE CREDITE (cod 81.01+81.02+81.03)	81	0		0	0	0	0	0
TITLUL XIX PLATI EFECTUATE IN ANII PRECEDENTI SI RECUPERATE IN ANUL CURENT (85.01)	85	X		X	X	X	X	X
TITLUL XX REZERVE, EXCEDENT/DEFICIT	90	0						
SECTIUNEA DE DEZVOLTARE (cod 51+55+56+58+70+79+85)		2796304		2.796.304	1.778.142	339.387	339.388	339387
TITLUL VI TRANSFERURI INTRE UNITATI ALE	51	0		0	0	0	0	0
TITLUL VII ALTE TRANSFERURI (cod 55.01)	55	0		0	0	0	0	0
TITLUL VIII Proiecte cu finantare din Fonduri externe	56	0		0	0	0	0	0
TITLUL X Proiecte cu finantare din fonduri externe	58	1438754		1.438.754	1.438.754	-	-	0
Programe Instrumentul European de Vecinătate (ENI)	58.12	1438754		1.438.754	1.438.754	-	-	-
Finanțarea națională	58.12.01	0		-	-	-	-	-
Finanțare externă nerambursabilă	58.12.02	1323654		1.323.654	1.323.654	-	-	-
Cheltuieli neeligibile	58.12.03	115100		115.100	115.100	-	-	-
CHELTUIELI DE CAPITAL (cod 71+72+75)	70	1357550		1.357.550	339.388	339.387	339.388	339.387
TITLUL XIII ACTIVE NEFINANCIARE (cod 71.01 + 71.03)	71	1357550		1.357.550	339.388	339.387	339.388	339387
Active fixe (cod 71.01.01 la 71.01.03+71.01.30)	71.01	1357550		1.357.550	339.388	339.387	339.388	339387
Alte active fixe	71.01.30	1357550		1.357.550	339.388	339.387	339.388	339387
Reparații capitale aferente activelor fixe	71.03	0						
TITLUL XIV ACTIVE FINANCIARE (cod 72.01)	72	0						0
TITLUL XV FONDUL NAȚIONAL DE DEZVOLTARE	75	0						0
OPERATIUNI FINANCIARE (cod 81)	79	0		0	0	0	0	0
TITLUL XVII RAMBURSARI DE CREDITE (cod 81.04)	81	0		0	0	0	0	0
TITLUL XIX PLATI EFECTUATE IN ANII PRECEDENTI SI RECUPERATE IN ANUL CURENT (85.01)	85	0			X			
TITLUL XX REZERVE, EXCEDENT/DEFICIT	90	0						

NOTA: Se va completa, după caz, cu alte articole și alineate p indicatorilor privind finanțelor publice, aprobată cu ordin public, nr.1954/2005
 Sumele prevăzute la titlul XVIII "Plati efectuate in anii precedenti si recuperate in anul curent" vor fi evidențiate cu semnul minus "-".

ORDONATOR PRINCIPAL DE CREDITE
 PRESEDINTELE CONSILIULUI JUDEȚEAN CONSTANTA
 MIHAI LUPU

DIRECTOR GENERAL,
 TUȚUI ENIJA

SEFSERVICIU,
 CIFCIU VERONICA

LISTA
obiectivelor de investiții pe anul 2022, cu finanțare parțială sau integrală de la buget

lei									
1	DENUMIREA OBIECTIVULUI	VALOAREA TOTALĂ	TOTAL 2022	PREVEDERI 2022					
				Alte sur. consti. conf. L.	Surse proprii MRD	Fonduri nerambursabile	Credit MFP	Buget local	Buget de stat
1	2	3	4	5	6	7	8	9	10
	TOTAL								
	din care :	730.711.518	440.229.630	0	0	275.854.416	0	86.484.751	77.890.463
A.	Lucrări în continuare	566.627.737	368.679.110	0	0	267.918.199	0	29.414.003	71.346.908
B.	Lucrări noi	119.026.341	34.263.558	0	0	0	0	29.023.885	5.239.673
C.	Alte cheltuieli	45.057.440	37.286.962	0	0	7.936.217	0	28.046.863	1.303.882
	Cap. 51								
	Autorități publice și acțiuni externe - Total	8.578.472	5.785.831	0	0	158.541	0	5.603.042	24.248
B.	Lucrări noi	2.880.317	2.463.707	0	0	0	0	2.463.707	0
1	Reabilitarea imobilului Clădire – Filiala I Constanța, situat în municipiul Constanța, strada Izvor nr.23	2.880.317	2.463.707					2.463.707	
C.	Alte cheltuieli - Total	5.698.155	3.322.124	0	0	158.541	0	3.139.335	24.248
1	Dotări CJC (2021)	113.280	113.280					113.280	
2	Dotări (conform anexa 4.1)	2.034.329	2.034.329					2.034.329	
3	Îmbunătățirea capacității administrative a Consiliului Județean Constanța	2.333.000	186.520			158.541		3.731	24.248
4	Reabilitare imobil bloc L4	229.551	0					0	
5	Servicii intocmire DALI si servicii proiectare (faza PTh+DDE), verificare tehnica de specialitate, obtinere avize tehnice, executie lucrari precum si dirigentie de santier pentru obiectivul de investitii „Schimbare destinatie corp C3 (existent) din magazie in birouri - Lucrari realizate fara autorizatie de construire" - bulevardul Mamaia nr. 131A	609.875	609.875					609.875	
6	„Servicii de proiectare documentatie tehnico-economica - faza DALI - la obiectivul: Reparatii capitale la Palatul Administrativ, bd. Tomis nr 51"	254.900	254.900					254.900	
7	Servicii de proiectare, asistență tehnică din partea proiectantului și execuție lucrări de desființare imobile str. Semănătorului nr. 8	123.220	123.220					123.220	
	Cap. 54								
	Alte servicii publice generale - Total	5.950	5.950					5.950	0
C.	Alte cheltuieli - Total	5.950	5.950	0	0	0	0	5.950	0
1	Structura Teritorială pentru Probleme Speciale Constanța	5.950	5.950					5.950	

1	DENUMIREA OBIECTIVULUI	VALOAREA TOTALĂ	TOTAL 2022	PREVEDERI 2022					
				Alte sur. consti. conf. L.	Surse proprii MRD	Fonduri nerambursabile	Credit MFP	Buget local	Buget de stat
2	3	4	5	6	7	8	9	10	
	Cap. 60								
	Apărare - Total	99.948	99.948					99.948	0
C.	Alte cheltuieli - Total	99.948	99.948	0	0	0	0	99.948	0
1	Centrul Militar Zonal Constanța	99.948	99.948					99.948	0
	Cap. 61								
	Ordine publică și siguranță națională - Total	185.045	185.045	0	0	0	0	185.045	0
C.	Alte cheltuieli - Total	185.045	185.045	0	0	0	0	185.045	0
1	Inspectoratul pentru Situații de Urgență "Dobrogea" al județului Constanța	185.045	185.045					185.045	0
	Cap. 65								
	Învățământ	342.633	342.633	0	0	0	0	342.633	0
C.	Alte cheltuieli - Total	342.633	342.633	0	0	0	0	342.633	0
1	„Reabilitarea, amenajarea și dotarea Centrului Școlar pentru Educație Inclusivă Albatros Constanța”	102.281	102.281					102.281	
2	„Reabilitarea și modernizarea Centrului Școlar de Educație Incluzivă Maria Montessori Constanța”	102.281	102.281					102.281	
3	„Dotarea și modernizarea Centrului Școlar pentru Educație Incluzivă Delfinul în vederea optimizării ofertei educaționale și terapeutice-compensatorii”	102.281	102.281					102.281	
4	Centrul Școlar pentru Educație Incluzivă „Delfinul” Constanța	35.790	35.790					35.790	
	Cap. 66								
	Sănătate	48.992.559	3.962.429	0	0	0	0	3.962.429	0
A.	Lucrări în continuare	8.897.006	113.050	0	0	0	0	113.050	0
1	Amenajări interioare/exteroare, consolidare și modernizare imobil D+P+IE - pentru Serviciul Clinic Județean de Medicină Legală Constanța din str. Ștefan cel Mare nr.133	8.897.006	113.050					113.050	
B.	Lucrări noi	37.752.606	1.506.432	-	-	-	-	1.506.432	-
1	Gospodărie de apă ce deservește Policlinica 2, Serviciul Clinic Județean de Medicină Legală Constanța, Secția Clinică Medicală III cu Compartiment de Reumatologie și Centru de Excelență în Diagnosticul Bolilor Inflamatorii Reumatice Mediate Imun și Bază de Tratament - Reabilitare Medicală, conform standardelor europene	1.506.432	1.506.432					1.506.432	
2	Amenajarea, consolidarea și modernizarea imobilelor C1 și C2 în vederea înființării unei Secții Clinice Medicale III cu Compartiment de Reumatologie și Centru de Excelență în Diagnosticul Bolilor Inflamatorii Reumatice mediate imun și Baza de Tratament - Reabilitare Medicală, conform standardelor europene - str. Ștefan cel Mare, nr. 133, Lot 2, municipiul Constanța	36.246.174	0					0	
C.	Alte cheltuieli - Total	2.342.947	2.342.947	0	0	0	0	2.342.947	0
1	Servicii de actualizare expertiză tehnică a clădirii Spitalului Clinic Județean de Urgență - "Sf. Apostol Andrei" Constanța	141.743	141.743					141.743	
2	“Construire Corp nou – Departament ”Sănătatea mamei și copilului” Spitalul Clinic Județean de Urgență Sf. Apostol Andrei Constanța”	170.468	170.468					170.468	

lei

1	DENUMIREA OBIECTIVULUI 2	VALOAREA TOTALĂ 3	TOTAL 2022 4	PREVEDERI 2022					
				Alte sur. consti. conf. L. 5	Surse proprie MRD 6	Fonduri nerambursabile 7	Credit MFP 8	Buget local 9	Buget de stat 10
3	“Construire Corp nou – Urgențe / Traumatologie Spitalul Clinic Județean de Urgență Sf. Apostol Andrei Constanța”, fază SF/DALI	170.468	170.468					170.468	
4	“Construire Corp nou – Institut de cercetare în Nutriție și Sănătate (ICNS) Spitalul Clinic Județean de Urgență Sf. Apostol Andrei Constanța”	170.468	170.468					170.468	
5	Extindere spațiu de lucru al Serviciului Clinic de Anatomie Patologica (SCAP) al SCJU Constanta	178.500	178.500					178.500	
6	Sectia Exterioara a SCJU Apostol Andrei Constanta - cladire Sectia Clinica Dermatoverenologie	178.500	178.500					178.500	
7	Servicii de proiectare (faza DALI si faza Pth+DDE), asistenta tehnica de specialitate, verificare tehnica de specialitate si obtinere avize tehnice, precum si executie lucrari pentru obiectivul de investitie: Reabilitare, modernizare si schimbare destinatie din constructie administrativa/social-culturala - farmacie in sediul Centrului de Sanatate Mintala Adulti, situata in municipiul Constanta, str. Izvor, nr. 27	1.332.800	1.332.800					1.332.800	
	Cap. 67								
	Cultură, recreere și religie - Total	85.784.101	53.732.066	0	0	22.269.235	0	14.342.172	17.120.659
A.	Lucrări în continuare - Total	76.057.811	48.794.871	0	0	20.364.681	0	11.600.816	16.829.374
1	„Extindere Delfinariu, municipiul Constanța”	24.674.249	23.280.600					9.565.824	13.714.776
2	„Restaurarea, conservarea, amenajarea și punerea în valoare a Edificiului Roman cu Mozaic”	14.362.838	13.649.391					272.988	1.774.421
3	„Restaurarea, conservarea, amenajarea și valorificarea cultural turistică a Cetații Carsium (Hârșova)”	10.570.362	5.485.948			4.508.930		287.417	689.601
4	„Salvarea și punerea în valoare a Mormântului pictat Hypogeu”	6.419.336	3.371.496			2.343.154		669.977	358.365
5	„Reabilitarea Muzeului de Istorie Națională și Arheologie Constanța”	20.031.026	3.007.436			1.910.615		804.610	292.211
B.	Lucrări noi	48.099.999	-	-	-	-	-	-	-
1	Restaurarea și punerea în valoare a sitului arheologic Cetatea Histria	48.099.999	0					0	
C.	Alte cheltuieli - Total	9.726.290	4.937.195	0	0	1.904.554	0	2.741.356	291.285
1	Construirea, organizarea și dotarea unui nou Acvariu în cadrul Complexului Muzeal de Științe ale Naturii Constanța - proiectare și asistenta tehnica	778.379	208.012					208.012	
2	Conservarea, protejarea și punerea în valoare a Ansamblului Rupestru Murfatlar	3.145.527	2.240.652			1.904.554		44.813	291.285,00
3	“Construirea și dotarea Teatrului pentru Copii și Tineret în cadrul Complexului Muzeal al Științelor Naturii Constanța”	88.298	88.298					88.298	
4	Conservare, protejare și punere în valoare a Biodiversității în cadrul Complexului Muzeal de Științe ale Naturii Constanța”	170.468	170.468					170.468	
5	„Tabără creație sat Canlia, localitatea Lipnița”	170.468	0					0	
6	„Reabilitarea, modernizarea și dotarea Teatrul de Vară Soveja”	1.474.410	1.474.410					1.474.410	
7	Restaurarea și punerea în valoare a Cetății Tropaeum Traiani	3.143.385	0					0	
8	Reabilitare Biblioteca Județeană I.N. Roman Constanta	525.385	525.385					525.385	
9	Biblioteca Județeană I.N. Roman Constanta	155.000	155.000					155.000	
10	Actualizare documentație tehnico-economică, fază DALI, verificare tehnica de specialitate și obținere avize pentru obiectivul de investiție Teatrul de Vara Mamaia - lot4, zona Perla, Mamaia	74.970	74.970					74.970	

lei

1	DENUMIREA OBIECTIVULUI	VALOAREA TOTALĂ	TOTAL 2022	PREVEDERI 2022					
				Alte sur. consti. conf. L.	Surse proprii MRD	Fonduri nerambursabile	Credit MFP	Buget local	Buget de stat
2	3	4	5	6	7	8	9	10	
	Transporturi - Total	414.878.729	316.504.330	0	0	236.637.992	0	28.340.036	51.526.302
A.	Lucrări în continuare - Total	392.007.914	293.926.174	0	0	235.639.540	0	6.913.037	51.373.597
1	Reabilitare drum județean DJ222 M. Kogalniceanu - Cuza Vodă - Medgidia, 17,7 km	39.440.450	661.107					8.162	652.945
2	Reabilitare drum județean DJ224 - Medgidia - Tortomanu - Silistea - Bif. DC 63 (Tepeș Vodă) km 0+000 - 21+585	54.980.080	14.756.623					74.959	14.681.664
3	„Reabilitarea și modernizarea drumului județean DJ223 Tronsonul Cernavodă – Rasova – Aliman – Ion Corvin”	155.313.445	145.701.642			123.846.396		2.914.033	18.941.213
4	Modernizare infrastructură de transport regională pe traseul DJ226, Corbu - Săcele-Istria-Mihai Viteazu	107.292.517	105.906.867			90.020.837		2.118.137	13.767.893
5	Modernizare DJ393 Arsa - DJ391 Albești - Coroana, 9,69 km tronson 1: Arsa - DJ391 de la km 0+000 - 2+958.32	7.358.234	1.285.456					1.285.456	
6	Modernizare infrastructură de transport regională pe traseul DJ226A, Cetatea Histria - DN22/Tariverde	27.623.188	25.614.479			21.772.307		512.290	3.329.882
B.	Lucrări noi	15.807.662	15.807.662	0	0	0	0	15.807.662	0
1	Modernizare DJ393 Arsa - DJ391 Albești - Coroana, 9,69 km tronson 2: Albesti - Coroana de la km 2+958.32 - km 9+690	15.807.662	15.807.662					15.807.662	
C.	Alte cheltuieli - Total	7.063.153	6.770.494	0	0	998.452	0	5.619.337	152.705
1	Intocmirea documentațiilor cadastrale și înscrierea în cartea funciara a drumurilor județene din domeniul public al județului Constanta	67.830	32.940					32.940	
2	Modernizare DJ391 (str. Farului): Tuzla, 1,925 km km 0+000 - 1+925	57.345	57.345					57.345	
3	Modernizare DJ392 Pecineaga-Amzacea, 11,18 km km 10+855-22+035	31.413	31.413					31.413	
4	Modernizare DJ392 Vânători-Pecineaga, 3,0 km km 0+000-3+000	23.881	23.881					23.881	
5	Modernizare DJ226B Pantelimonu de Jos - Grădina - Cogealac, 15,357 km km 16+643-32+000	87.983	87.983					87.983	
6	Redimensionare podeț tubular situat pe DJ 392 localitatea Plopeni km 38+700	1.004.231	1.004.231					1.004.231	
7	Reabilitarea și modernizarea drumurilor județene DJ226A Tronsonul DN22/Tariverde - Cogealac și DJ226B Tronsonul Cogealac - Grădina-Pantelimon-DN2A/Crucea, faza SF/DALI, PT+DDE	1.184.899	1.191.310			998.452,00		40.153	152.705
8	Reabilitare pod de pe drumul județean DJ 226, tronson km 12+400 - km 12+800	2.925.886	2.896.731					2.896.731	
9	Reabilitare și modernizarea drumului județean DJ391 Mangalia - Negru Voda	1.325.660	1.325.660					1.325.660	
10	Euro Velo 6	193.375	119.000					119.000	
11	Studiu privind oportunitatea de transport aerian în județ	160.650	0					0	
	Cap. 87								
	Alte acțiuni economice - Total	2.920.623	2.796.305	0	0	1.323.654	0	1.472.651	0
C.	Alte cheltuieli - Total	2.920.623	2.796.305	0	0	1.323.654	0	1.472.651	0
1	„Development and Promotion of Active in the Black Sea Basin” - EscapeLand, code MS BSB-1108	1.439.073	1.438.755			1.323.654		115.101	

lei

1	DENUMIREA OBIECTIVULUI	VALOAREA TOTALĂ	TOTAL 2022	PREVEDERI 2022					
				Alte sur. consti. conf. L.	Surse proprii MRD	Fonduri nerambursabile	Credit MFP	Buget local	Buget de stat
1	2	3	4	5	6	7	8	9	10
2	Realizare parc industrial/platforma industrială	178.500	178.500					178.500	
3	Semnalizare rutiera si refugii pe rutele turistice	178.500	178.500					178.500	
4	Construire 7 puncte de debarcare in judetul Constanta	1.124.550	1.000.550					1.000.550	


**ORDONATOR PRINCIPAL DE CREDITE
PREȘEDINTELE CONSILIULUI JUDEȚEAN CONSTANȚA**

MIHAI LUPU




Arhitect Sef,

Eduard Ferencz




Director General Adjunct,

Diana Roxana Voitinovici




Sef Serv Investitii,

Cristina Ghiorghiu



Intocmit,
Getuta Tanasa



LISTA
cu dotări și utilaje independente pentru anul 2022

Nr. crt.	Denumire produs	UM	Cantitate	P.U. (inc. TVA)	TOTAL (inc. TVA) lei
1	Steme intrare in judet	buc	10	13.500	135.000
2	Autoutilitare	buc	2	107.000	214.000
3	Achiziție a două bariere cu sistem Ticheting pentru parcare, cu montaj inclus, la Pavilionul Expozițional Constanța	buc	1	326.000	326.000
4	Camera video, lavaliera, trepied, obiectiv 24-70mm	buc	1	50.558	50.558
5	Computer desktop	buc	70	7.735	541.450
6	Computer laptop	buc	24	7.834	188.020
7	Computer laptop procesare clipuri video	buc	1	17.500	17.500
8	Imprimante	buc	24	8.330	199.920
9	Scanner	buc	1	36.890	36.890
10	Aplicație antivirus BDF - licențiere cu valabilitate de 3 ani	buc	1	37.485	37.485
11	Licența procesare clipuri video	buc	1	2.500	2.500
12	Cisco Webex - licențiere cu valabilitate de 1 an	buc	1	1.071	1.071
13	CorelDraw Graphics Suite 2021 - licență electronică perpetuă	buc	1	3.570	3.570
14	Easy Sign Robotic - licențiere cu valabilitate de 1 an	buc	1	417	417
15	Adobe Photoshop - licențiere cu valabilitate de 1 an	buc	2	2.375	4.750
16	Adobe Lightroom - licențiere cu valabilitate de 1 an	buc	1	2.380	2.380
17	Windev 7	buc	1	1.845	1.845
18	SO Windows 10 Pro	buc	14	595	8.330
19	MS Office 2019	buc	14	1.309	18.326
20	Televizoare	buc	3	2.777	8.330
21	Licenta program informatic	buc	1	160.650	160.650
22	Telefoane mobile tip smartphone	buc	5	6.188	30.940
23	Camera Foto cu senzor full frame	buc	1	14.290	14.290
24	Obiectiv 24-70mm compatibil cu camera foto	buc	1	8.925	8.925
25	Obiectiv 70-200mm compatibil cu camera foto	buc	1	10.591	10.591
26	Obiectiv 16-35mm compatibil cu camera foto	buc	1	10.591	10.591
	TOTAL				2.034.329

PROGRAMUL DE INVESTIȚII PUBLICE
PE GRUPE DE INVESTIȚII ȘI SURSE DE FINANȚARE

CAPITOL/ GRUPA/ SURSA	I/II	TOTAL	CHELTUIELI EFECTUATE până la 31/12/2020	Execuție preliminată 2021	PROPUNERI 2022	ESTIMARI 2023	ESTIMARI 2024	ESTIMARI 2025	Estimări anii ulteriori
0	I	2=3+...+9	3	4	5	6	7	8	9
1. Total surse de finanțare	I	709.405.661,95	441.801.222,06	95.814.261,90	158.095.651,74	13.694.526,25	-	-	-
	II	709.405.661,89	140.533.249,79	42.271.993,72	440.229.623,25	41.240.974,13	45.129.821,00	-	-
02 Buget local	I	179.734.920,81	42.660.393,85	57.057.112,43	71.886.525,57	8.130.888,96	-	-	-
din care:	II	179.734.920,74	23.156.434,47	11.375.907,27	86.484.747,18	13.588.010,82	45.129.821,00	-	-
58 Proiecte cu finanțare din fonduri externe nerambursabile	I	24.996.117,10	15.437.235,62	1.952.140,61	7.270.685,49	336.055,38	-	-	-
afărate cadrului financiar 2014-2020	II	24.996.117,10	6.462.859,62	3.326.073,41	13.079.121,98	2.128.062,09	-	-	-
71 Active nefinanciare	I	154.738.803,71	27.223.158,23	55.104.971,82	64.615.840,08	7.794.833,58	-	-	-
	II	154.738.803,64	16.693.574,85	8.049.833,86	73.405.625,20	11.459.948,73	45.129.821,00	-	-
08 Fonduri externe nerambursabile	I	362.773.737,07	256.880.230,42	32.496.240,96	68.571.662,18	4.825.603,51	-	-	-
58 Proiecte cu finanțare din fonduri externe nerambursabile	I	362.773.737,07	36.909.853,14	26.024.755,43	275.854.413,91	23.984.714,59	-	-	-
afărate cadrului financiar 2014-2020	II	362.773.737,07	256.880.230,42	32.496.240,96	68.571.662,18	4.825.603,51	-	-	-
80 Alte surse	I	166.897.004,07	142.260.597,79	6.260.908,51	17.637.463,99	738.033,78	-	-	-
58 Proiecte cu finanțare din fonduri externe nerambursabile	II	166.897.004,08	80.466.962,18	4.871.331,02	77.890.462,16	3.668.248,72	-	-	-
afărate cadrului financiar 2014-2020	I	73.544.675,69	53.452.603,79	2.328.929,13	17.025.108,99	738.033,78	-	-	-
71 Active nefinanciare	II	73.544.675,69	16.950.012,36	4.697.692,29	48.228.722,32	3.668.248,72	-	-	-
	I	93.352.328,38	88.807.994,00	3.931.979,38	612.355,00	-	-	-	-
	II	93.352.328,39	63.516.949,82	173.638,73	29.661.739,84	-	-	-	-
A: Obiective (proiecte) de investiții în continuare									
TOTAL GENERAL									
1. Total surse de finanțare	I	584.377.426,73	437.138.264,77	45.297.843,94	90.694.177,48	11.247.140,54	-	-	-
	II	584.377.426,67	140.436.128,94	39.612.441,74	368.679.107,57	35.649.748,42	-	-	-
02 Buget local	I	72.514.522,29	39.424.617,85	9.468.407,25	15.854.404,23	7.767.092,96	-	-	-
din care:	II	72.514.522,22	23.061.062,62	9.959.083,51	29.414.001,28	10.080.374,81	-	-	-
58 Proiecte cu finanțare din fonduri externe nerambursabile	I	23.582.099,83	15.408.109,47	928.297,68	6.952.160,15	293.532,53	-	-	-
afărate cadrului financiar 2014-2020	II	23.582.099,83	6.462.824,62	3.299.802,70	12.697.118,28	1.122.354,23	-	-	-
CAP. 67. Restaurarea, conservarea, amenajarea și punerea în valoare a Edificiului Roman cu Mozaic	I	287.257,00	239.148,00		48.109,00				
	II	287.257,00		2.008,00	272.988,00	12.261,00			
CAP. 67 Restaurarea, conservarea, amenajarea și valorificarea culturală turistică a Cetății Carsium (Hârsova)	I	880.288,00	818.404,00		61.884,00				
	II	880.288,00	4.195,00	282.661,00	287.417,00	306.015,00			
CAP. 67 Salvarea și punerea în valoare a Mormântului pictat Hypogeu	I	1.239.980,00	1.113.916,00	462,00	4.276,00	121.326,00			
	II	1.239.980,00		3.001,00	669.977,00	567.002,00			
CAP. 67 Reabilitarea Muzeului de Istorie Națională și Arheologie Constanța	I	1.010.356,62		12.703,67	828.766,42	168.886,53			
	II	1.010.356,62	2.250,00	435,64	804.609,75	203.061,23			
CAP. 68 Proiecte DGASPC	I	3.690.269,00			3.690.269,00				
	II	3.690.269,00			3.690.269,00				
CAP. 74 Fazarea Proiectului „Sistem de Management Integrat al Deseurilor în Județul Constanța”	I	10.669.365,87	8.331.940,15	910.027,53	1.427.398,19				
	II	10.669.365,87	6.446.088,15	2.795.879,53	1.427.398,19				
CAP. 84 Reabilitarea și modernizarea drumului județean DJ223 Tronsonul Cernavodă – Rasova – Aliman – Ion Corvin	I	3.106.269,00	2.668.711,00		437.558,00				
	II	3.106.269,00	4.112,00	157.429,00	2.914.033,00	30.695,00			
CAP. 84 Modernizare infrastructură de transport regională pe traseul DJ226, Corbu-Sacele-Istria-Mihai Viteazu	I	2.145.850,34	1.815.216,80		330.633,54				
	II	2.145.850,34	3.151,26	24.561,74	2.118.137,34				
CAP. 84 Modernizare infrastructură de transport regională pe traseul DJ226A, Cetatea Histria - DN22/Tariverde	I	552.464,00	420.773,52		5.104,48				
	II	552.464,00	3.028,21	33.826,79	512.289,00	3.320,00			
71 Active nefinanciare	I	48.932.422,46	24.016.508,38	8.540.109,57	8.902.244,08	7.473.560,43			
	II	48.932.422,39	16.598.238,00	6.659.280,81	16.716.883,00	8.958.020,58			
CAP. 66 Amenajări interioare/exteroare, consolidare și modernizare imobil D+P+1E	I	8.897.006,00	128.520,00	1.181.875,57	113.050,00	7.473.560,43			

CAPITOL/ GRUPA/ SUPSA	I/II	TOTAL	CHELTUIELI EFECTUATE până la 31/12/2020	Execuție preliminată 2021	PROPUNERI 2022	ESTIMARI 2023	ESTIMARI 2024	ESTIMARI 2025	Estimari anii ulteriori
0	1	2=3+...+9	3	4	5	6	7	8	9
- pentru Serviciul Clinic Județean de Medicină Legală Constanța din str. Stefan cel Mare nr.133 - faza PT + Execuție lucrări + dotari	II	8.897.006,00	128.520,00	1.181.875,57	113.050,00	7.473.560,43			
CAP. 67 Extindere Delfinariu, municipiul Constanța	I	10.454.911,46	7.335.149,38		3.119.762,08				
	II	10.454.911,39		889.087,39	9.565.824,00				
CAP. 68 Proiecte DGASPC	I	5.669.432,00			5.669.432,00				
	II	5.669.432,00			5.669.432,00				
CAP. 84 Reabilitare drum județean DJ222 M. Kogălniceanu - Cuza Voda - Medgidia, 17,7 km	I	15.724.870,00	15.724.870,00						
	II	15.724.870,00	15.716.708,00		8.162,00				
CAP. 84 Reabilitare drum județean DJ224 - Medgidia - Tortomanu - Silistea - Bif. DC 63 (Tepes Voda) km 0+000 - 21+585	I	827.969,00	827.969,00						
	II	827.969,00	753.010,00		74.959,00				
Modernizare DJ393 Arsa - DJ 391 Albești - Coroana 9,69 km, tronson I : Arsa - DJ 391 de la km 0+000 - 2+958,32	I	7.358.234,00		7.358.234,00					
	II	7.358.234,00		4.588.317,85	1.285.456,00	1.484.460,15			
08 Fonduri externe nerambursabile	I	351.950.921,37	255.642.369,10	29.956.887,18	63.333.257,26	3.018.407,83			
	II	351.950.921,37	36.908.336,14	24.946.867,81	267.918.198,50	22.177.518,92			
<i>58 Proiecte cu finantare din fonduri externe nerambursabile aferente cadrului financiar 2014-2020</i>	I	351.950.921,37	255.642.369,10	29.956.887,18	63.333.257,26	3.018.407,83			
	II	351.950.921,37	36.908.336,14	24.946.867,81	267.918.198,50	22.177.518,92			
CAP. 67. Restaurarea, conservarea, amenajarea și punerea în valoare a Edificiului Roman cu Mozaic	I	12.208.412,00	10.163.790,00		2.044.622,00				
	II	12.208.412,00		85.340,00	11.601.982,00	521.090,00			
CAP. 67 Restaurarea, conservarea, amenajarea și valorificarea cultural turistica a Cetatii Carsium (Hârsova)	I	8.404.656,00	7.419.821,62	1.031,38	983.803,00				
	II	8.404.656,00	178.304,32	1.025,68	4.508.930,00	3.716.396,00			
CAP. 67 Salvarea și punerea în valoare a Mormantului pictat Hypogeu	I	4.492.299,00	3.789.968,00	19.623,00	181.698,00	501.010,00			
	II	4.492.299,00		127.569,00	2.343.154,00	2.021.576,00			
CAP. 67 Reabilitarea Muzeului de Istorie Națională și Arheologie Constanța	I	16.497.519,26	289.114,83	250.791,32	13.581.361,28	2.376.251,83			
	II	16.497.519,26	95.624,00	18.515,50	1.910.614,84	14.472.764,92			
CAP. 68 Proiecte DGASPC	I	20.000.394,00		12.006.444,00	7.993.950,00				
	II	20.000.394,00		12.006.444,00	7.993.950,00				
CAP. 74 Fazarea Proiectului „Sistem de Management Integrat al Deseurilor în Județul Constanța”	I	43.652.863,37	42.991.967,24		660.896,13				
	II	43.652.863,37	36.322.677,21	3.410.158,53	3.920.027,63				
CAP. 84 Reabilitarea și modernizarea drumului județean DJ223 Tronsonul Cernavodă – Rasova – Aliman – Ion Corvin	I	132.016.428,00	113.420.220,00		18.596.208,00				
	II	132.016.428,00	174.774,00	6.690.712,00	123.846.396,00	1.304.546,00			
CAP. 84 Modernizare infrastructura de transport regionala pe traseul DJ226, Corbu - Sacele-Istria-Mihai Viteazu	I	91.198.639,74	77.146.713,89		14.051.925,85				
	II	91.198.639,74	133.928,40	1.043.874,31	90.020.837,03				
CAP. 84 Modernizare infrastructura de transport regionala pe traseul DJ226A, Cetatea Histria - DN22/Tariverde	I	23.479.710,00	420.773,52	17.678.997,48	5.238.793,00	141.146,00			
	II	23.479.710,00	3.028,21	1.563.228,79	21.772.307,00	141.146,00			
80 Alte surse (subvenție buget de stat pentru susținerea programelor)	I	159.911.983,07	142.071.277,82	5.872.549,51	11.506.515,99	461.639,75			
	II	159.911.983,08	80.466.730,18	4.706.490,42	71.346.907,79	3.391.854,69			
<i>58 Proiecte cu finantare din fonduri externe nerambursabile aferente cadrului financiar 2014-2020</i>	I	66.559.654,69	53.263.283,82	1.940.570,13	10.894.160,99	461.639,75			
	II	66.559.654,69	16.949.780,36	4.532.851,69	41.685.167,95	3.391.854,69			
CAP. 67. Restaurarea, conservarea, amenajarea și punerea în valoare a Edificiului Roman cu Mozaic	I	1.867.169,00	1.554.462,00		312.707,00				
	II	1.867.169,00		13.052,00	1.774.421,00	79.696,00			
CAP. 67 Restaurarea, conservarea, amenajarea și valorificarea cultural turistica a Cetatii Carsium (Hârsova)	I	1.285.418,00	1.134.796,25	157,75	150.464,00				
	II	1.285.418,00	27.270,07	156,93	689.601,00	568.390,00			
CAP. 67 Salvarea și punerea în valoare a Mormantului pictat Hypogeu	I	687.057,00	579.642,00	3.001,00	27.788,00	76.626,00			
	II	687.057,00		19.511,00	358.365,00	309.181,00			
CAP. 67 Reabilitarea Muzeului de Istorie Națională și Arheologie Constanța	I	2.523.150,00	14.625,00	67.948,88	2.077.149,37	363.426,75			
	II	2.523.150,00	14.625,00	2.831,63	292.211,68	2.213.481,69			
CAP. 68 Proiecte DGASPC	I	3.058.884,00		1.836.281,00	1.222.603,00				
	II	3.058.884,00		1.836.281,00	1.222.603,00				
CAP. 74 Fazarea Proiectului „Sistem de Management Integrat al Deseurilor în Județul Constanța”	I	16.154.167,43	14.845.188,89		1.308.978,54				
	II	16.154.167,43	13.596.526,15	1.248.662,74	1.308.978,54				
CAP. 83 Reconstructie ecologica și împădurirea terenurilor degradate sau improprie folosintelor agricole, aflate în perimetrul de ameliorare a Orasului Hârsova, județul Constanța	I	3.254.020,00	3.254.020,00						
	II	3.254.020,00	3.244.472,00	9.548,00					
CAP. 84 Reabilitarea și modernizarea drumului județean DJ223 Tronsonul Cernavodă – Rasova – Aliman – Ion Corvin	I	20.190.748,00	17.346.622,00		2.844.126,00				
	II	20.190.748,00	26.730,00	1.023.286,00	18.941.213,00	199.519,00			
CAP. 84 Modernizare infrastructura de transport regionala pe traseul DJ226, Corbu - Sacele-Istria-Mihai Viteazu	I	13.948.027,26	11.798.909,18		2.149.118,08				
	II	13.948.027,26	20.483,17	159.651,36	13.767.892,73				
CAP. 84 Modernizare infrastructura de transport regionala pe traseul DJ226A, Cetatea Histria - DN22/Tariverde	I	3.591.014,00	2.735.018,50	33.181,50	801.227,00	21.587,00			
	II	3.591.014,00	19.673,97	219.871,03	3.329.882,00	21.587,00			
71 Active nefinanciare	I	93.352.328,38	88.807.994,00	3.931.979,38	612.355,00				
	II	93.352.328,39	63.516.949,82	173.638,73	29.661.739,84				

CAPITOL/ GRUPA/ SURSA	I/II	JTAL	CHELTUIELI EFECTUATE până la 31/12/2020	Execuție preliminată 2021	PROPUNERI 2022	ESTIMARI 2023	ESTIMARI 2024	ESTIMARI 2025	Estimari anii ulteriori
0	I	2=3+...+9	3	4	5	6	7	8	9
CAP. 67 Extindere Delfinariu, municipiul Constanta	I	14.219.337,38	10.287.358,00	3.931.979,38					
	II	14.219.337,39	330.922,82	173.638,73	13.714.775,84				
CAP. 68 Proiecte DGASPC	I	612.355,00			612.355,00				
	II	612.355,00			612.355,00				
CAP. 84 Reabilitare drum județean DJ222 M. Kogălniceanu - Cuza Voda - Medgidia, 17,7 km	I	24.368.525,00	24.368.525,00						
	II	24.368.525,00	23.715.580,00						
CAP. 84 Reabilitare drum județean DJ224 - Medgidia - Tortomanu - Siliștea - Bif. DC 63 (Tepes Voda) km 0+000 - 21+585	I	54.152.111,00	54.152.111,00		652.945,00				
	II	54.152.111,00	39.470.447,00		14.681.664,00				
B. Obiective (proiecte) de investiții noi									
TOTAL GENERAL									
I. Total surse de finanțare									
	I	82.780.167,00	3.065.514,85	45.129.821,00	34.263.558,00	321.273,15	-	-	-
	II	82.780.167,00	95.336,85	1.361.061,00	34.263.558,00	1.930.390,15	45.129.821,00	-	-
02 Buget local	I	77.540.494,00	3.065.514,85	45.129.821,00	29.023.885,00	321.273,15	-	-	-
din care:	II	77.540.494,00	95.336,85	1.361.061,00	29.023.885,00	1.930.390,15	45.129.821,00	-	-
<i>58 Proiecte cu finanțare din fonduri externe nerambursabile aferente cadrului financiar 2014-2020</i>	I								
	II								
<i>71 Active nefinanțare</i>	I	77.540.494,00	3.065.514,85	45.129.821,00	29.023.885,00	321.273,15	-	-	-
	II	77.540.494,00	95.336,85	1.361.061,00	29.023.885,00	1.930.390,15	45.129.821,00	-	-
CAP. 51 Reabilitarea imobilului Cladire - Filiala 1 Constanta, situat in municipiul Constanta, strada Izvor nr.23 - Servicii de proiectare (DTAC, DTOE, PT+CS+DDE), CAP. 66 Gospodarie de apă hidranti exteriori - deserveste policlinică 2, Serviciul de medicina legala Constanta si sectia Clinica medicala III cu Compartiment de	I	2.880.317,00	95.336,85		2.463.707,00	321.273,15			
	II	2.880.317,00	95.336,85		2.463.707,00	321.273,15			
	I	1.506.432,00			1.506.432,00				
	II	1.506.432,00			1.506.432,00				
CAP. 67 Restaurarea si punerea in valoare a sitului arheologic Cetatea Histria	I	48.099.999,00	2.970.178,00	45.129.821,00					
	II	48.099.999,00		1.361.061,00		1.609.117,00	45.129.821,00		
CAP. 68 Proiecte DGASPC	I	9.246.084,00			9.246.084,00				
	II	9.246.084,00			9.246.084,00				
CAP. 84. Modernizare DJ393 Arsa - DJ 391 Albești - Coroana 9,69 km, tronson 2 : Albești - Coroana de la km 2+958,32 - km 9+690	I	15.807.662,00			15.807.662,00				
	II	15.807.662,00			15.807.662,00				
08 Fonduri externe nerambursabile									
	I								
	II								
<i>58 Proiecte cu finanțare din fonduri externe nerambursabile aferente cadrului financiar 2014-2020</i>	I								
	II								
80 Alte surse (subventie buget de stat pentru susținerea programelor)									
	I	5.239.673,00			5.239.673,00				
	II	5.239.673,00			5.239.673,00				
CAP. 68 Proiecte DGASPC	I	5.239.673,00			5.239.673,00				
	II	5.239.673,00			5.239.673,00				
C. Alte cheltuieli de investiții									
TOTAL GENERAL									
I. Total surse de finanțare									
	I	42.248.068,22	1.597.442,44	5.386.596,96	33.137.916,26	2.126.112,56	-	-	-
	II	42.248.068,22	1.784,00	1.298.490,98	37.286.957,68	3.660.835,56	-	-	-
02 Buget local	I	29.679.904,52	170.261,15	2.458.884,18	27.008.236,34	42.522,85	-	-	-
din care:	II	29.679.904,52	35,00	55.762,76	28.046.860,90	1.577.245,86	-	-	-
<i>58 Proiecte cu finanțare din fonduri externe nerambursabile aferente cadrului financiar 2014-2020</i>	I	1.414.017,27	29.126,15	1.023.842,93	318.525,34	42.522,85	-	-	-
	II	1.414.017,27	35,00	26.270,71	382.003,70	1.005.707,86	-	-	-
<i>71 Active nefinanțare</i>	I	28.265.887,25	141.135,00	1.435.041,25	26.689.711,00	-	-	-	-
	II	28.265.887,25	-	29.492,05	27.664.857,20	571.538,00	-	-	-
08 Fonduri externe nerambursabile									
	I								
	II								
<i>58 Proiecte cu finanțare din fonduri externe nerambursabile aferente cadrului financiar 2014-2020</i>	I	10.822.815,70	1.237.861,32	2.539.353,78	5.238.404,92	1.807.195,68	-	-	-
	II	10.822.815,70	1.517,00	1.077.887,62	7.936.215,41	1.807.195,67	-	-	-
80 Alte surse (subventie buget de stat pentru susținerea programelor)									
	I								
	II								
<i>58 Proiecte cu finanțare din fonduri externe nerambursabile aferente cadrului financiar 2014-2020</i>	I	1.745.348,00	189.319,97	388.359,00	891.275,00	276.394,03	-	-	-
	II	1.745.348,00	232,00	164.840,60	1.303.881,37	276.394,03	-	-	-
b. dotari independente									
TOTAL GENERAL									
I. Total surse de finanțare									
	I	7.384.447,00	-	113.280,00	7.271.167,00	-	-	-	-
	II	7.384.447,00	-	-	7.384.447,00	-	-	-	-
02 Buget local	I	3.447.794,00	-	113.280,00	3.334.514,00	-	-	-	-
din care:	II	3.447.794,00	-	-	3.447.794,00	-	-	-	-

CAPITOL/ GRUPA/ SURSA	I/II	TOTAL	CHELTUIELI EFECTUATE până la 31/12/2020	Execuție preliminată 2021	PROPUNERI 2022	ESTIMARI 2023	ESTIMARI 2024	ESTIMARI 2025	Estimari anii ulteriori
0	I	2=3+...+9	3	4	5	6	7	8	9
58 Proiecte cu finanțare din fonduri externe nerambursabile aferele cadrului financiar 2014-2020	I	164.977,00			164.977,00				
	II	164.977,00			164.977,00				
CAP. 68 Proiecte DGASPC	I	164.977,00			164.977,00				
	II	164.977,00			164.977,00				
71 Active nefinanciare	I	3.282.817,00	-	113.280,00	3.169.537,00	-	-	-	-
	II	3.282.817,00	-	-	3.282.817,00	-	-	-	-
CAP. 51.02. Autorități publice și acțiuni externe	I	2.147.609,00	-	113.280,00	2.034.329,00	-	-	-	-
	II	2.147.609,00	-	-	2.147.609,00	-	-	-	-
imprimante contract 39684/11.11.2021 Global solution ANGB 3269	I	32.360,00		32.360,00					
	II	32.360,00			32.360,00				
upgrade Tetys	I	80.920,00		80.920,00					
	II	80.920,00			80.920,00				
camera video	I	32.000,00			32.000,00				
	II	32.000,00			32.000,00				
lavaliera	I	4.300,00			4.300,00				
	II	4.300,00			4.300,00				
trepied	I	3.258,00			3.258,00				
	II	3.258,00			3.258,00				
obiectiv 24-70mm	I	11.000,00			11.000,00				
	II	11.000,00			11.000,00				
computer desktop - 70 buc	I	541.450,00			541.450,00				
	II	541.450,00			541.450,00				
computer laptop - 24 buc	I	188.020,00			188.020,00				
	II	188.020,00			188.020,00				
computer laptop procesare clipuri video	I	17.500,00			17.500,00				
	II	17.500,00			17.500,00				
imprimante - 24 buc	I	199.920,00			199.920,00				
	II	199.920,00			199.920,00				
scanner - 1 buc	I	36.890,00			36.890,00				
	II	36.890,00			36.890,00				
Aplicație antivirus BDF - licențiere cu valabilitate de 3 ani	I	37.485,00			37.485,00				
	II	37.485,00			37.485,00				
Cisco Webex - licențiere cu valabilitate de 1 an	I	1.071,00			1.071,00				
	II	1.071,00			1.071,00				
Licenta procesare clipuri video	I	2.500,00			2.500,00				
	II	2.500,00			2.500,00				
CorelDraw Graphics Suite 2021 - licență electronică perpetuă	I	3.570,00			3.570,00				
	II	3.570,00			3.570,00				
Easy Sign Robotic - licențiere cu valabilitate de 1 an	I	417,00			417,00				
	II	417,00			417,00				
Adobe Photoshop - licențiere cu valabilitate de 1 an	I	4.750,00			4.750,00				
	II	4.750,00			4.750,00				
Adobe Lightroom - licențiere cu valabilitate de 1 an	I	2.380,00			2.380,00				
	II	2.380,00			2.380,00				
Windev 7	I	1.845,00			1.845,00				
	II	1.845,00			1.845,00				
SO Windows 10 Pro - 14 licențe	I	8.330,00			8.330,00				
	II	8.330,00			8.330,00				
MS Office 2019 - 14 licențe	I	18.326,00			18.326,00				
	II	18.326,00			18.326,00				
Televizoare - 3 buc	I	8.330,00			8.330,00				
	II	8.330,00			8.330,00				
Sterne intrare judet - 10 buc	I	135.000,00			135.000,00				
	II	135.000,00			135.000,00				
Autoutilitare - 2 buc	I	214.000,00			214.000,00				
	II	214.000,00			214.000,00				
Sistem automat de administrare a parcarilor, cu montaj inclus	I	326.000,00			326.000,00				
	II	326.000,00			326.000,00				
Canon EOS 5D Mark IV aparat foto DSLR 30,4MP - 1 buc	I	14.290,00			14.290,00				
	II	14.290,00			14.290,00				
Canon EF 24-70mm - 1 buc	I	8.925,00			8.925,00				
	II	8.925,00			8.925,00				
Canon EF 70-200mm - 1 buc	I	10.591,00			10.591,00				
	II	10.591,00			10.591,00				

CAPITOL/ GRUPA/ SURSA	I/II	TOTAL	CHELTUIELI EFECTUATE până la 31/12/2020	Execuție preliminată 2021	PROPUNERI 2022	ESTIMARI 2023	ESTIMARI 2024	ESTIMARI 2025	Estimari anii ulteriori
0	I	2=3+...+9	3	4	5	6	7	8	9
Canon EF 16-35mm - 1 buc	I	10.591,00			10.591,00				
	II	10.591,00							
Telefoane smartphone - 5 buc	I	30.940,00			30.940,00				
	II	30.940,00							
Licenta program informatic ERP	I	160.650,00			160.650,00				
	II	160.650,00							
CAP. 54.02 Alte servicii publice generale	I	5.950,00	-	-	5.950,00	-	-	-	-
	II	5.950,00	-	-	5.950,00	-	-	-	-
STSP - computer desktop - 1 buc	I	5.950,00			5.950,00				
	II	5.950,00							
CAP. 60.02 Apărare	I	99.948,00	-	-	99.948,00	-	-	-	-
	II	99.948,00	-	-	99.948,00	-	-	-	-
computer laptop - 2 buc	I	4.998,00			4.998,00				
	II	4.998,00							
imprimanta - 1 buc	I	2.500,00			2.500,00				
	II	2.500,00							
server - 2 buc	I	20.500,00			20.500,00				
	II	20.500,00							
sistem supraveghere video	I	7.000,00			7.000,00				
	II	7.000,00							
centrala telefonica	I	7.000,00			7.000,00				
	II	7.000,00							
grup electrogen	I	37.000,00			37.000,00				
	II	37.000,00							
aer conditionat - 2 buc	I	5.950,00			5.950,00				
	II	5.950,00							
licențe Microsoft Office - 14 buc	I	15.000,00			15.000,00				
	II	15.000,00							
CAP. 61.02 Ordine publică și siguranță națională	I	185.045,00	-	-	185.045,00	-	-	-	-
	II	185.045,00	-	-	185.045,00	-	-	-	-
tarğa electrica supraponderal	I	185.045,00			185.045,00				
	II	185.045,00							
CAP. 65.02 Invatamant CSEI Delfinul	I	35.790,00	-	-	35.790,00	-	-	-	-
	II	35.790,00	-	-	35.790,00	-	-	-	-
videoproiectoare - 10 buc	I	35.790,00			35.790,00				
	II	35.790,00							
CAP. 67.02 Cultură, recreere, religie Biblioteca Județeană I.N. Roman	I	155.000,00	-	-	155.000,00	-	-	-	-
	II	155.000,00	-	-	155.000,00	-	-	-	-
scanner carti cu soft integrat	I	78.000,00			78.000,00				
	II	78.000,00							
imprimanta 3d si program educational de modelare si printare 3D	I	20.000,00			20.000,00				
	II	20.000,00							
sistem desktop	I	29.000,00			29.000,00				
	II	29.000,00							
sistem de alarmare - 5 buc	I	6.300,00			6.300,00				
	II	6.300,00							
sistem audio video	I	6.700,00			6.700,00				
	II	6.700,00							
licenta permanenta CorelDraw	I	7.000,00			7.000,00				
	II	7.000,00							
licenta permanenta Software	I	3.000,00			3.000,00				
	II	3.000,00							
licenta permanenta antivirus	I	5.000,00			5.000,00				
	II	5.000,00							
CAP. 68.02 Asigurări și asistență socială	I	653.475,00	-	-	653.475,00	-	-	-	-
	II	653.475,00	-	-	653.475,00	-	-	-	-
dotări centre	I	653.475,00			653.475,00				
	II	653.475,00							
08 Fonduri externe nerambursabile									
58 Proiecte cu finanțare din fonduri externe nerambursabile									
aferente cadrului financiar 2014-2020	I	3.345.794,00	-	-	3.345.794,00	-	-	-	-
	II	3.345.794,00	-	-	3.345.794,00	-	-	-	-

CAPITOL/ GRUPA/ SURSA	I/II	TOTAL	CHELTUIELI EFECTUATE până la 31/12/2020	Execuție preliminată 2021	PROPUNERI 2022	ESTIMARI 2023	ESTIMARI 2024	ESTIMARI 2025	Estimari anii ulteriori
0	I	2=3+...+9	3	4	5	6	7	8	9
CAP. 68.02 Proiecte DGASPC	I	3.345.794,00			3.345.794,00				
	II	3.345.794,00			3.345.794,00				
80 Alte surse (subvenție buget de stat pentru susținerea programelor)	I	590.859,00	-	-	590.859,00	-	-	-	-
	II	590.859,00	-	-	590.859,00	-	-	-	-
<i>58 Proiecte cu finanțare din fonduri externe nerambursabile aferele cadrelor financiar 2014-2020</i>	I	535.459,00	-	-	535.459,00	-	-	-	-
	II	535.459,00	-	-	535.459,00	-	-	-	-
CAP. 68.02 Proiecte DGASPC	I	535.459,00			535.459,00				
	II	535.459,00			535.459,00				
<i>71 Active nefinanciare</i>	I	55.400,00	-	-	55.400,00	-	-	-	-
	II	55.400,00	-	-	55.400,00	-	-	-	-
CAP. 68.02 Proiecte DGASPC	I	55.400,00			55.400,00				
	II	55.400,00			55.400,00				
c. cheltuieli aferente studiilor de fezabilitate si alte studii									
TOTAL GENERAL									
1. Total surse de finanțare									
	I	27.147.512,02	1.597.442,44	5.098.634,76	18.325.322,26	2.126.112,56			
	II	27.147.512,02	1.784,00	1.298.490,98	22.186.401,48	3.660.835,56			
02 Buget local	I	18.516.001,32	170.261,15	2.170.921,98	16.132.295,34	42.522,85			
din care:	II	18.516.001,32	35,00	55.762,76	16.882.957,70	1.577.245,86			
<i>58 Proiecte cu finanțare din fonduri externe nerambursabile aferele cadrelor financiar 2014-2020</i>	I	1.249.040,27	29.126,15	1.023.842,93	153.548,34	42.522,85			
	II	1.249.040,27	35,00	26.270,71	217.026,70	1.005.707,86			
CAP.51 Îmbunătățirea capacității administrative a Consiliului Județean Constanța	I	46.660,00	29.126,15			17.533,85			
	II	46.660,00	35,00	25.360,78	3.730,36	17.533,86			
CAP. 67 Conservarea, protejarea și punerea în valoare a Ansamblului Rupestru Murfatlar	I	957.551,00		943.900,00	6.464,00	7.187,00			
	II	957.551,00		675,00	44.813,00	912.063,00			
CAP. 68 DGASPC	I	13.230,00			13.230,00				
	II	13.230,00			13.230,00				
CAP. 84 Reabilitarea și modernizarea drumurilor județene DJ226A Tronșonul DN22/Tariverde - Cogealac și DJ226B Tronșonul Cogealac - Gradina-Pantelimon	I	116.264,00		79.708,00	18.754,00	17.802,00			
	II	116.264,00			40.153,00	76.111,00			
CAP. 87 Development and Promotion of Active in the Black Sea Basin EscapeLand	I	115.335,27		234,93	115.100,34				
	II	115.335,27		234,93	115.100,34				
<i>71 Active nefinanciare</i>	I	17.266.961,05	141.135,00	1.147.079,05	15.978.747,00				
	II	17.266.961,05		29.492,05	16.665.931,00	571.538,00			
CAP. 51.02. Autorități publice și acțiuni externe	I	988.332,05		121.557,05	866.775,00				
	II	988.332,05		337,05	987.995,00				
Servicii de proiectare, asistența tehnică din partea proiectantului și execuție lucrări de desființare imobile str. Semanatorului nr. 8	I	123.557,05		121.557,05	2.000,00				
Schimbare destinație corp C3 din magazie în birouri faza DALI/verificare tehnică/avize/dirigenție,santier/PT+DDE/ execuție	I	609.875,00		337,05	609.875,00				
	II	609.875,00			609.875,00				
Reparatii capitale la Palatul Administrativ faza DALI/verificare tehnica/avize	I	254.900,00			254.900,00				
	II	254.900,00			254.900,00				
CAP. 65.02 Invatamant	I	306.843,00		277.389,00	29.454,00				
	II	306.843,00			306.843,00				
Reabilitarea, amenajarea și dotarea Centrului Școlar pentru Educație Incluzivă Albatros Constanța - faza SF/verificare tehnica/avize	I	102.281,00		92.463,00	9.818,00				
	II	102.281,00			102.281,00				
Reabilitarea și modernizarea Centrului Școlar de educație Incluzivă Maria Montessori Constanța	I	102.281,00		92.463,00	9.818,00				
	II	102.281,00			102.281,00				
Dotarea și modernizarea Centrului Școlar pentru Educație Incluzivă Delirul în vederea optimizării ofertei educaționale și terapeutic-compensatorii	I	102.281,00		92.463,00	9.818,00				
	II	102.281,00			102.281,00				
CAP. 66.02 Sănătate	I	2.201.204,00			2.201.204,00				
	II	2.201.204,00			2.201.204,00				
Construire Corp nou – Departament "Sănătatea mamei și copilului" Spitalul Clinic Județean de Urgență Sf. Apostol Andrei Constanța - faza DALI/verificare	I	170.468,00			170.468,00				
	II	170.468,00			170.468,00				
Construire Corp nou – Urgențe / Traumatologie Spitalul Clinic Județean de Urgență Sf. Apostol Andrei Constanța - faza DALI/verificare tehnica/avize	I	170.468,00			170.468,00				
	II	170.468,00			170.468,00				
Construire Corp nou – Institut de cercetare în Nutriție și Sănătate (ICNS) Spitalul Clinic Județean de Urgență Sf. Apostol Andrei Constanța - faza DALI/verificare	I	170.468,00			170.468,00				
	II	170.468,00			170.468,00				
Extindere spațiu de lucru al Serviciului Clinic de Anatomie Patologică (SCAP) al SCJU – faza DALI/verificare tehnica/avize	I	178.500,00			178.500,00				
	II	178.500,00			178.500,00				
Secția exteroara a SCJU - cladire Secția Clinică Dermatovenerologie - faza DALI/ I	I	178.500,00			178.500,00				

CAPITOL/ GRUPA/ SURSA	I/II	TOTAL	CHELTUIELI EFECTUATE până la 31/12/2020	Execuție preliminată 2021	PROPUNERI 2022	ESTIMARI 2023	ESTIMARI 2024	ESTIMARI 2025	Estimari anii ulteriori
0	I	2=3+...+9	3	4	5	6	7	8	9
verificare tehnică/avize	II	178.500,00			178.500,00				
Reabilitare, modernizare și schimbarea destinației din construcție	I	1.332.800,00							
administrativ/social-culturală - farmacie în sediul Centrului de Sănătate Mintală	II	1.332.800,00			1.332.800,00				
CAP. 67.02 Cultură, recreere, religie	I	3.113.081,00	141.135,00	718.978,00	2.252.968,00				
Construirea, organizarea și dotarea unui nou Acvariu în cadrul Complexului Muzeal de Științe ale Naturii Constanța	II	3.113.081,00				571.538,00			
Construirea și dotarea teatrului pentru copii și tineret în cadrul Complexului Muzeal al Științelor Naturii Constanța - faza SF/verificare tehnică/avize	I	779.550,00	141.135,00	638.415,00	2.541.543,00				
Conservare, protejare și punere în valoare a Biodiversității în cadrul Complexului Muzeal de Științe ale Naturii Constanța - faza SF/verificare tehnică/avize	II	779.550,00			208.012,00	571.538,00			
Reabilitarea, modernizarea și dotarea Teatrului de Vară Soveja - faza DALI/PT+DDE/asistență tehnică/avize	I	88.298,00		80.563,00					
	II	88.298,00							
Reabilitare Biblioteca Județeană I.N. ROMAN - faza DALI/verificare tehnică/avize	I	170.468,00			88.298,00				
Actualizare documentație tehnico-economică faza DALI - imobil Teatrul de Vară Mamaia - lot 4 zona Peria Mamaia - verificare tehnică/avize	II	170.468,00			170.468,00				
	I	1.474.410,00			1.474.410,00				
	II	1.474.410,00			1.474.410,00				
	I	525.385,00			525.385,00				
	II	525.385,00			525.385,00				
	I	74.970,00			74.970,00				
	II	74.970,00			74.970,00				
CAP. 68.02 Asigurări și asistență socială	I	3.444.174,00			3.444.174,00				
DGASPC conform programului	II	3.444.174,00							
Extindere UAMS Agizea prin înființarea unui Centru de îngrijire a persoanelor cu afecțiuni Alzheimer - faza DALI/PT+DDE/avize (corp vechi)+rest de executat/PT (I	1.199.269,00			1.199.269,00				
	II	1.199.269,00			1.199.269,00				
CAP. 74.02 Protecția Mediului	I	2.244.905,00			2.244.905,00				
Adăpost județean de animale și registrul electronic al animalelor fără stăpân - faza DALI/verificare tehnică/avize	II	2.244.905,00							
Stații de reincărcare pentru vehicule electrice la obiective aflate în domeniul public al județului Constanța - faza SF/verificare tehnică/avize	I	357.000,00			357.000,00				
	II	357.000,00							
CAP. 83.02 Agricultură, silvicultură, piscicultură și vânătoare	I	178.500,00			178.500,00				
Inființarea de perdele forestiere de-a lungul drumurilor județene - faza SF/verificare tehnică/avize	II	178.500,00							
	I	124.000,00			124.000,00				
	II	124.000,00			124.000,00				
CAP. 84.02 Transporturi	I	5.374.777,00		29.155,00	5.345.622,00				
Redimensionare podet tubular situat pe DJ 392 localitatea Plopeni km 38+700	II	5.374.777,00		29.155,00	5.345.622,00				
	I	1.004.231,00			1.004.231,00				
	II	1.004.231,00			1.004.231,00				
Reabilitare pod de pe DJ 226, tronson km 12+400 - km 12+800	I	2.925.886,00		29.155,00	2.896.731,00				
Reabilitare și modernizare DJ 391 Mangalia - Negru Vodă - faza DALI/PT+DDE/verificare tehnică/avize	II	2.925.886,00		29.155,00	2.896.731,00				
Euro Velo 6	I	1.325.660,00			1.325.660,00				
	II	1.325.660,00			1.325.660,00				
CAP. 87.02 Alte acțiuni economice	I	119.000,00			119.000,00				
	II	119.000,00			119.000,00				
Realizare parc industrial/platformă industrială - faza SF/verificare tehnică/avize	I	1.357.550,00			1.357.550,00				
	II	1.357.550,00			1.357.550,00				
Semnalizare rutieră și refugii pe rutele turistice	I	178.500,00			178.500,00				
	II	178.500,00			178.500,00				
Construire 7 puncte de debarcare în județul Constanța	I	1.000.550,00			1.000.550,00				
	II	1.000.550,00			1.000.550,00				
08 Fonduri externe nerambursabile	I								
	II	7.477.021,70	1.237.861,32	2.539.353,78	1.892.610,92	1.807.195,68			
58 Proiecte cu finanțare din fonduri externe nerambursabile aferente cadrului financiar 2014-2020	I	7.477.021,70	1.517,00	1.077.887,62	4.590.421,41	1.807.195,67			
	II	7.477.021,70	1.237.861,32	2.539.353,78	1.892.610,92	1.807.195,68			
CAP.51 Îmbunătățirea capacității administrative a Consiliului Județean Constanța	I	7.477.021,70	1.517,00	1.077.887,62	4.590.421,41	1.807.195,67			
	II	1.983.050,00	1.237.861,32			745.188,68			
CAP. 67 Conservarea, protejarea și punerea în valoare a Ansamblului Rupestru-Murfatlar	I	2.210.000,00	1.517,00	1.077.803,84	158.540,49	745.188,67			
	II	2.210.000,00		1.629.830,00	274.723,00	305.447,00			
CAP. 68 DGASPC	I	205.222,00			1.904.553,00	305.447,00			
	II	205.222,00			205.222,00				
CAP. 84 Reabilitarea și modernizarea drumurilor județene DJ226A Tronsonul DN22/Tariverde - Coșealăc și DJ226B Tronsonul Coșealăc - Gradina-Pantelimon-	I	1.755.012,00		909.440,00	89.012,00	756.560,00			
	II	1.755.012,00			998.452,00	756.560,00			
	I	1.323.737,70		83,78	1.323.653,92				

CAPITOL/ GRUPA/ SURSA	I/II	TOTAL	CHELTUIELI EFECTUATE până la 31/12/2020	Execuție preliminată 2021	PROPUNERI 2022	ESTIMARI 2023	ESTIMARI 2024	ESTIMARI 2025	Estimari anii ulteriori
0	I	2=3+...+9	3	4	5	6	7	8	9
CAP. 87 Development and Promotion of Active in the Black Sea Basin EscapeLand	II	1.323.737,70		83,78	1.323.653,92				
80 Alte surse (subventie buget de stat pentru sustinerea programelor)	I	1.154.489,00	189.319,97	388.359,00	300.416,00	276.394,03			
	II	1.154.489,00	232,00	164.840,60	713.022,37				
CAP.51 Îmbunătățirea capacității administrative a Consiliului Județean Constanța	I	303.290,00	189.319,97			276.394,03			
	II	303.290,00	232,00			113.970,03			
CAP. 67 Conservarea, protejarea și punerea în valoare a Ansamblului Rupestru Murfatlar	I	338.000,00		164.840,60	24.247,37	113.970,03			
	II	338.000,00		249.268,00	42.017,00	46.715,00			
CAP. 68 DGASPC	I	244.785,00			291.285,00	46.715,00			
	II	244.785,00			244.785,00				
CAP. 84 Reabilitarea și modernizarea drumurilor județene DJ226A Tronsonul DN22/Tariverde - Cogealac și DJ226B Tronsonul Cogealac - Grădina-Pantelimon-DN2A/Crucea	I	268.414,00		139.091,00		115.709,00			
	II	268.414,00			152.705,00	115.709,00			
d. cheltuieli privind consolidările									
TOTAL GENERAL									
1. Total surse de finanțare									
	I	141.743,00	-	141.743,00	-	-	-	-	-
	II	141.743,00	-	-	141.743,00	-	-	-	-
02 Buget local	I	141.743,00	-	141.743,00	-	-	-	-	-
din care:	II	141.743,00	-	-	141.743,00	-	-	-	-
71 Active nefinanciare	I	141.743,00	-	-	141.743,00	-	-	-	-
	II	141.743,00	-	-	141.743,00	-	-	-	-
CAP. 66.02 Sănătate	I	141.743,00	-	141.743,00	-	-	-	-	-
	II	141.743,00	-	-	141.743,00	-	-	-	-
Servicii de actualizare expertiză tehnică a clădirii Spitalului Clinic Județean de Urgență - "Sf. Apostol Andrei" Constanța	I	141.743,00	-	141.743,00	-	-	-	-	-
	II	141.743,00	-	-	141.743,00	-	-	-	-
e. alte cheltuieli asimilate investițiilor									
TOTAL GENERAL									
1. Total surse de finanțare									
	I	7.574.366,20	-	32.939,20	7.541.427,00	-	-	-	-
	II	7.574.366,20	-	-	7.574.366,20	-	-	-	-
02 Buget local	I	7.574.366,20	-	32.939,20	7.541.427,00	-	-	-	-
din care:	II	7.574.366,20	-	-	7.574.366,20	-	-	-	-
71 Active nefinanciare	I	7.574.366,20	-	32.939,20	7.541.427,00	-	-	-	-
	II	7.574.366,20	-	-	7.574.366,20	-	-	-	-
CAP. 70.02 Locuințe, servicii și dezvoltare publică	I	7.340.805,00	-	-	7.340.805,00	-	-	-	-
	II	7.340.805,00	-	-	7.340.805,00	-	-	-	-
Intocmirea documentațiilor cadastrale ale bunurilor imobile din domeniul public al județului Constanța	I	130.000,00	-	-	130.000,00	-	-	-	-
	II	130.000,00	-	-	130.000,00	-	-	-	-
Documentații de amenajare a teritoriului - Etape preliminare/studii de fundamentare Plan de amenajarea teritoriului județean	I	7.140.000,00	-	-	7.140.000,00	-	-	-	-
	II	7.140.000,00	-	-	7.140.000,00	-	-	-	-
Intocmirea documentațiilor cadastrale ale bunurilor imobile din domeniul public al județului Constanța ce fac obiectul "Proiectului regional de dezvoltare a	I	70.805,00	-	-	70.805,00	-	-	-	-
	II	70.805,00	-	-	70.805,00	-	-	-	-
CAP. 84.02 Transporturi	I	233.561,20	-	32.939,20	200.622,00	-	-	-	-
	II	233.561,20	-	-	233.561,20	-	-	-	-
Intocmirea documentațiilor cadastrale și înscrierea în cartea funciara a drumurilor județene din domeniul public al județului Constanța	I	32.939,20	-	32.939,20	-	-	-	-	-
	II	32.939,20	-	-	32.939,20	-	-	-	-
Modernizare DJ391 Tuzla, km 127+000 - 129+000 2,0 km	I	57.345,00	-	-	57.345,00	-	-	-	-
	II	57.345,00	-	-	57.345,00	-	-	-	-
Modernizare DJ392 Pecineaga-Amzacea, 11,0 km	I	31.413,00	-	-	31.413,00	-	-	-	-
	II	31.413,00	-	-	31.413,00	-	-	-	-
Modernizare DJ392 Vânători-Pecineaga, 3,0 km	I	23.881,00	-	-	23.881,00	-	-	-	-
	II	23.881,00	-	-	23.881,00	-	-	-	-
Modernizare DJ226B Pantelimonu de Jos - Grădina - Cogealac, 15,5 km	I	87.983,00	-	-	87.983,00	-	-	-	-
	II	87.983,00	-	-	87.983,00	-	-	-	-

NOTA: Reprezintă sinteza fiselor obiectivelor/proiectelor/categoriilor de investiții

ORDONATOR PRINCIPAL DE CREDITE
PRESEDINTELE CONSILIULUI JUDEȚEAN CONSTANȚA
MIHAI LUPU

Director General DGEF,
Tuțui Emilia-Georgeta

Sef Serviciu Buget,
Circu Veronica

SINTEZA
proiectelor finanțate din fonduri externe nerambursabile în perioada de programare 2022 - 2025 derulate la nivelul CJC Constanța

	Cod	Valoare totală finanțare	Realizări cumulate 2021	Propuneri 2022	Estimări 2023	Estimări 2024	Estimări 2025
		1	2	3	4	5	6
PROIECTE CU FINANȚARE DIN FONDURI EXTERNE NERAMBURSABILE AFERENTE CADRULUI FINANCIAR 2014-2020	58						
I. Credite de angajament		422.344.570,56	342.191.504,03	74.253.373,86	5.899.692,67	-	-
II. Credite bugetare		422.344.570,56	77.274.501,25	315.219.452,71	29.850.616,60	-	-
din care :							
Finanțare națională							
I. Credite de angajament		61.265.413,87	50.691.231,92	9.836.148,17	738.033,78	-	-
II. Credite bugetare		61.265.413,87	16.557.403,65	41.030.714,50	3.677.295,72	-	-
Finanțare externă nerambursabilă							
I. Credite de angajament		339.934.752,63	274.110.895,88	60.998.253,24	4.825.603,51	-	-
II. Credite bugetare		339.934.752,63	50.928.164,57	264.962.720,47	24.043.867,59	-	-
Cheltuieli neeligibile							
I. Credite de angajament		21.144.404,06	17.389.376,23	3.418.972,45	336.055,38	-	-
II. Credite bugetare		21.144.404,06	9.788.933,03	9.226.017,74	2.129.453,29	-	-
Programe din Fondul European de Dezvoltare Regională FEDR	58.01						
I. Credite de angajament		347.257.953,22	276.914.885,57	65.320.067,54	5.023.000,11	-	-
II. Credite bugetare		347.257.953,22	12.184.401,01	306.169.219,37	28.904.332,84	-	-
din care :							
Finanțare națională	58.01.01						
I. Credite de angajament		44.698.997,26	35.656.723,06	8.418.210,45	624.063,75	-	-
II. Credite bugetare		44.698.997,26	1.547.142,16	39.597.576,41	3.554.278,69	-	-
Finanțare externă nerambursabilă	58.01.02						
I. Credite de angajament		292.262.676,00	233.140.115,04	55.042.146,13	4.080.414,83	-	-
II. Credite bugetare		292.262.676,00	10.115.924,21	258.907.225,87	23.239.525,92	-	-
Cheltuieli neeligibile	58.01.03						
I. Credite de angajament		10.296.279,96	8.118.047,47	1.859.710,96	318.521,53	-	-
II. Credite bugetare		10.296.279,96	521.334,64	7.664.417,09	2.110.528,23	-	-
din acestea :							
Salvarea și punerea în valoare a Mormântului pictat hypogeu - SMIS 116048							
I. Credite de angajament		6.419.336,00	5.506.612,00	213.762,00	698.962,00	-	-
II. Credite bugetare		6.419.336,00	150.081,00	3.371.496,00	2.897.759,00	-	-

din care :							
Finanțare națională	58.01.01						
I. Credite de angajament		687.057,00	582.643,00	27.788,00	76.626,00		
II. Credite bugetare		687.057,00	19.511,00	358.365,00	309.181,00		
Finanțare externă nerambursabilă	58.01.02						
I. Credite de angajament		4.492.299,00	3.809.591,00	181.698,00	501.010,00		
II. Credite bugetare		4.492.299,00	127.569,00	2.343.154,00	2.021.576,00		
Cheltuieli neeligibile	58.01.03						
I. Credite de angajament		1.239.980,00	1.114.378,00	4.276,00	121.326,00		
II. Credite bugetare		1.239.980,00	3.001,00	669.977,00	567.002,00		
Restaurarea, conservarea, amenajarea și valorificarea cultural turistică a Cetății Carsium - SMIS 116054							
I. Credite de angajament		10.570.362,00	9.374.211,00	1.196.151,00	-		
II. Credite bugetare		10.570.362,00	493.613,00	5.485.948,00	4.590.801,00		
din care :							
Finanțare națională	58.01.01						
I. Credite de angajament		1.285.418,00	1.134.954,00	150.464,00			
II. Credite bugetare		1.285.418,00	27.427,00	689.601,00	568.390,00		
Finanțare externă nerambursabilă	58.01.02						
I. Credite de angajament		8.404.656,00	7.420.853,00	983.803,00			
II. Credite bugetare		8.404.656,00	179.330,00	4.508.930,00	3.716.396,00		
Cheltuieli neeligibile	58.01.03						
I. Credite de angajament		880.288,00	818.404,00	61.884,00			
II. Credite bugetare		880.288,00	286.856,00	287.417,00	306.015,00		
Restaurarea, conservarea, amenajarea și punerea în valoare a Edificiului Roman cu Mozaic - SMIS 116049							
I. Credite de angajament		14.362.838,00	11.957.400,00	2.405.438,00	-		
II. Credite bugetare		14.362.838,00	100.400,00	13.649.391,00	613.047,00		
din care :							
Finanțare națională	58.01.01						
I. Credite de angajament		1.867.169,00	1.554.462,00	312.707,00			
II. Credite bugetare		1.867.169,00	13.052,00	1.774.421,00	79.696,00		
Finanțare externă nerambursabilă	58.01.02						
I. Credite de angajament		12.208.412,00	10.163.790,00	2.044.622,00			
II. Credite bugetare		12.208.412,00	85.340,00	11.601.982,00	521.090,00		
Cheltuieli neeligibile	58.01.03						
I. Credite de angajament		287.257,00	239.148,00	48.109,00			
II. Credite bugetare		287.257,00	2.008,00	272.988,00	12.261,00		
Reabilitarea Muzeului de Istorie Națională și Arheologie Constanța - SMIS 116053							
I. Credite de angajament		20.031.025,88	635.183,70	16.487.277,07	2.908.565,11		
II. Credite bugetare		20.031.025,88	134.281,77	3.007.436,27	16.889.307,84		
din care :							
Finanțare națională	58.01.01						
I. Credite de angajament		2.523.150,00	82.573,88	2.077.149,37	363.426,75		
II. Credite bugetare		2.523.150,00	17.456,63	292.211,68	2.213.481,69		
Finanțare externă nerambursabilă	58.01.02						

I. Credite de angajament		16.497.519,26	539.906,15	13.581.361,28	2.376.251,83		
II. Credite bugetare		16.497.519,26	114.139,50	1.910.614,84	14.472.764,92		
Cheltuieli neeligibile	58.01.03						
I. Credite de angajament		1.010.356,62	12.703,67	828.766,42	168.886,53		
II. Credite bugetare		1.010.356,62	2.685,64	804.609,75	203.061,23		
Reabilitarea și modernizarea DJ223, tronsonul Cernavodă-Rasova-Aliman-Ion Corvin - SMIS 110343							
I. Credite de angajament		155.313.445,00	133.435.553,00	21.877.892,00	-	-	-
II. Credite bugetare		155.313.445,00	8.077.043,00	145.701.642,00	1.534.760,00	-	-
din care :							
Finanțare națională	58.01.01						
I. Credite de angajament		20.190.748,00	17.346.622,00	2.844.126,00			
II. Credite bugetare		20.190.748,00	1.050.016,00	18.941.213,00	199.519,00		
Finanțare externă nerambursabilă	58.01.02						
I. Credite de angajament		132.016.428,00	113.420.220,00	18.596.208,00			
II. Credite bugetare		132.016.428,00	6.865.486,00	123.846.396,00	1.304.546,00		
Cheltuieli neeligibile	58.01.03						
I. Credite de angajament		3.106.269,00	2.668.711,00	437.558,00			
II. Credite bugetare		3.106.269,00	161.541,00	2.914.033,00	30.695,00		
Modernizarea infrastructură de transport regională pe traseul DJ226 Corbu-Săcele-Istria-Mihai Viteazu - SMIS 121195							
I. Credite de angajament		107.292.517,34	90.760.839,87	16.531.677,47	-	-	-
II. Credite bugetare		107.292.517,34	1.385.650,24	105.906.867,10	-	-	-
din care :							
Finanțare națională	58.01.01						
I. Credite de angajament		13.948.027,26	11.798.909,18	2.149.118,08			
II. Credite bugetare		13.948.027,26	180.134,53	13.767.892,73			
Finanțare externă nerambursabilă	58.01.02						
I. Credite de angajament		91.198.639,74	77.146.713,89	14.051.925,85			
II. Credite bugetare		91.198.639,74	1.177.802,71	90.020.837,03			
Cheltuieli neeligibile	58.01.03						
I. Credite de angajament		2.145.850,34	1.815.216,80	330.633,54			
II. Credite bugetare		2.145.850,34	27.713,00	2.118.137,34			
Modernizarea infrastructură de transport regională pe traseul DJ226 A Cetatea Histria - DN22/Tariverde - SMIS 121196							
I. Credite de angajament		27.623.188,00	21.293.849,00	6.163.286,00	166.053,00	-	-
II. Credite bugetare		27.623.188,00	1.842.657,00	25.614.478,00	166.053,00	-	-
din care :							
Finanțare națională	58.01.01						
I. Credite de angajament		3.591.014,00	2.768.200,00	801.227,00	21.587,00		
II. Credite bugetare		3.591.014,00	239.545,00	3.329.882,00	21.587,00		
Finanțare externă nerambursabilă	58.01.02						
I. Credite de angajament		23.479.710,00	18.099.771,00	5.238.793,00	141.146,00		
II. Credite bugetare		23.479.710,00	1.566.257,00	21.772.307,00	141.146,00		
Cheltuieli neeligibile	58.01.03						
I. Credite de angajament		552.464,00	425.878,00	123.266,00	3.320,00		
II. Credite bugetare		552.464,00	36.855,00	512.289,00	3.320,00		

Conservarea, protejarea și punerea în valoare a Ansamblului Rupestru Murfatlar							
I. Credite de angajament		3.505.551,00	2.822.998,00	323.204,00	359.349,00	-	-
II. Credite bugetare		3.505.551,00	675,00	2.240.651,00	1.264.225,00	-	-
din care :							
Finanțare națională	58.01.01						
I. Credite de angajament		338.000,00	249.268,00	42.017,00	46.715,00		
II. Credite bugetare		338.000,00		291.285,00	46.715,00		
Finanțare externă nerambursabilă	58.01.02						
I.-Credite de angajament		2.210.000,00	1.629.830,00	- 274.723,00	-305.447,00		
II. Credite bugetare		2.210.000,00		1.904.553,00	305.447,00		
Cheltuieli neeligibile	58.01.03						
I. Credite de angajament		957.551,00	943.900,00	6.464,00	- 7.187,00		
II. Credite bugetare		957.551,00	675,00	44.813,00	912.063,00		
Reabilitarea și modernizarea drumurilor județene DJ226A Tronsonul DN22/Tariverde - Cogealac și DJ226B Tronsonul Cogealac - Grădina-Pantelimon-DN2A/Crucea							
I. Credite de angajament		2.139.690,00	1.128.239,00	121.380,00	890.071,00	-	-
II. Credite bugetare		2.139.690,00		1.191.310,00	948.380,00	-	-
din care :							
Finanțare națională	58.01.01						
I. Credite de angajament		268.414,00	139.091,00	13.614,00	115.709,00		
II. Credite bugetare		268.414,00		152.705,00	115.709,00		
Finanțare externă nerambursabilă	58.01.02						
I. Credite de angajament		1.755.012,00	909.440,00	89.012,00	756.560,00		
II. Credite bugetare		1.755.012,00		998.452,00	756.560,00		
Cheltuieli neeligibile	58.01.03						
I. Credite de angajament		116.264,00	79.708,00	18.754,00	17.802,00		
II. Credite bugetare		116.264,00		40.153,00	76.111,00		
Programe din Fondul Social European FSE	58.02						
I. Credite de angajament		3.171.147,70	1.456.307,44	838.147,70	876.692,56	-	-
II. Credite bugetare		3.171.147,70	1.269.789,22	955.074,72	946.283,76	-	-
din care :							
Finanțare națională	58.02.01						
I. Credite de angajament		412.249,18	189.319,97	108.959,18	113.970,03	-	-
II. Credite bugetare		412.249,18	165.072,60	124.159,55	123.017,03	-	-
Finanțare externă nerambursabilă	58.02.02						
I. Credite de angajament		2.695.475,56	1.237.861,32	712.425,56	745.188,68	-	-
II. Credite bugetare		2.695.475,56	1.079.320,84	811.813,05	804.341,67	-	-
Cheltuieli neeligibile	58.02.03						
I. Credite de angajament		63.422,96	29.126,15	16.762,96	17.533,85	-	-
II. Credite bugetare		63.422,96	25.395,78	19.102,12	18.925,06	-	-
din acestea :							
Îmbunătățirea capacității administrative a Consiliului Județean Constanța							
I. Credite de angajament		2.333.000,00	1.456.307,44	-	876.692,56	-	-
II. Credite bugetare		2.333.000,00	1.269.789,22	186.518,22	876.692,56	-	-

din care :							
Finanțare națională	58.02.01						
I. Credite de angajament							
II. Credite bugetare		303.290,00	189.319,97			113.970,03	
Finanțare externă nerambursabilă		303.290,00	165.072,60	24.247,37		113.970,03	
Finanțare externă nerambursabilă	58.02.02						
I. Credite de angajament		1.983.050,00	1.237.861,32			745.188,68	
II. Credite bugetare		1.983.050,00	1.079.320,84	158.540,49		745.188,67	
Cheltuieli neeligibile	58.02.03						
I. Credite de angajament		46.660,00	29.126,15				
II. Credite bugetare		46.660,00	25.395,78	3.730,36		17.533,85	
Creșterea transparenței, eticii și integrității la nivelul județului Constanța - SMIS 152010							
I. Credite de angajament		355.519,40			355.519,40		
II. Credite bugetare		355.519,40					
din care :					355.519,40		
Finanțare națională	58.02.01						
I. Credite de angajament		46.217,51			46.217,51		
II. Credite bugetare		46.217,51					
Finanțare externă nerambursabilă	58.02.02				46.217,51		
I. Credite de angajament		302.191,50			302.191,50		
II. Credite bugetare		302.191,50					
Cheltuieli neeligibile	58.02.03				302.191,50		
I. Credite de angajament		7.110,39					
II. Credite bugetare		7.110,39			7.110,39		
Implementarea unui sistem de management al calității în administrația județeană -- SMIS2014+ 154594							
I. Credite de angajament		482.628,30			482.628,30		
II. Credite bugetare		482.628,30			413.037,10	69.591,20	
din care :							
Finanțare națională	58.02.01						
I. Credite de angajament		62.741,67			62.741,67		
II. Credite bugetare		62.741,67					
Finanțare externă nerambursabilă	58.02.02				53.694,67	9.047,00	
I. Credite de angajament		410.234,06			410.234,06		
II. Credite bugetare		410.234,06			351.081,06	59.153,00	
Cheltuieli neeligibile	58.02.03						
I. Credite de angajament		9.652,57			9.652,57		
II. Credite bugetare		9.652,57			8.261,37	1.391,20	
Programe din Fondul de Coeziune FC	58.03						
I. Credite de angajament		70.476.396,67	63.819.992,31		6.656.404,36		
II. Credite bugetare		70.476.396,67	63.819.992,31		6.656.404,36		
din care :							
Finanțare națională	58.03.01						
I. Credite de angajament		16.154.167,43	14.845.188,89		1.308.978,54		
II. Credite bugetare		16.154.167,43	14.845.188,89		1.308.978,54		
Finanțare externă nerambursabilă	58.03.02						

I. Credite de angajament		43.652.863,37	39.732.835,74	3.920.027,63	-	-	-
II. Credite bugetare		43.652.863,37	39.732.835,74	3.920.027,63	-	-	-
Cheltuieli neeligibile	58.03.03				-	-	-
I. Credite de angajament		10.669.365,87	9.241.967,68	1.427.398,19	-	-	-
II. Credite bugetare		10.669.365,87	9.241.967,68	1.427.398,19	-	-	-
din acestea :					-	-	-
Sistem de Management Integrat al Deșeurilor în Județul Constanța							
I. Credite de angajament		70.476.396,67	63.819.992,31	6.656.404,36	-	-	-
II. Credite bugetare		70.476.396,67	63.819.992,31	6.656.404,36	-	-	-
din care :					-	-	-
Finanțare națională	58.03.01						
I. Credite de angajament		16.154.167,43	14.845.188,89	1.308.978,54			
II. Credite bugetare		16.154.167,43	14.845.188,89	1.308.978,54			
Finanțare externă nerambursabilă	58.03.02						
I. Credite de angajament		43.652.863,37	39.732.835,74	3.920.027,63			
II. Credite bugetare		43.652.863,37	39.732.835,74	3.920.027,63			
Cheltuieli neeligibile	58.03.03						
I. Credite de angajament		10.669.365,87	9.241.967,68	1.427.398,19			
II. Credite bugetare		10.669.365,87	9.241.967,68	1.427.398,19			
Programe din Instrumentul European de Vecinătate ENI	58.12						
I. Credite de angajament		1.439.072,97	318,71	1.438.754,26	-	-	-
II. Credite bugetare		1.439.072,97	318,71	1.438.754,26	-	-	-
din care :					-	-	-
Finanțare națională	58.12.01						
I. Credite de angajament		-	-	-	-	-	-
II. Credite bugetare		-	-	-	-	-	-
Finanțare externă nerambursabilă	58.12.02						
I. Credite de angajament		1.323.737,70	83,78	1.323.653,92	-	-	-
II. Credite bugetare		1.323.737,70	83,78	1.323.653,92	-	-	-
Cheltuieli neeligibile	58.12.03				-	-	-
I. Credite de angajament		115.335,27	234,93	115.100,34	-	-	-
II. Credite bugetare		115.335,27	234,93	115.100,34	-	-	-
din acestea :					-	-	-
Development and Promotion of Active in the Black Sea Basin EscapeLand							
I. Credite de angajament		1.439.072,97	318,71	1.438.754,26	-	-	-
II. Credite bugetare		1.439.072,97	318,71	1.438.754,26	-	-	-
din care :					-	-	-
Finanțare națională	58.12.01						
I. Credite de angajament		-	-	-	-	-	-
II. Credite bugetare		-	-	-	-	-	-
Finanțare externă nerambursabilă	58.12.02						
I. Credite de angajament		1.323.737,70	83,78	1.323.653,92	-	-	-
II. Credite bugetare		1.323.737,70	83,78	1.323.653,92	-	-	-

Cheltuieli neeligibile	58.12.03						
I. Credite de angajament		115.335,27	234,93	115.100,34		-	-
II. Credite bugetare		115.335,27	234,93	115.100,34		-	-

ORDONATOR PRINCIPAL DE CREDITE
 PRESEDINTELE CONSILIULUI JUDETEAN CONSTANTA
 MIHAI LUPU



Director General DGEF,
 Tuțui Enița-Georgeta



Șef Serviciu Buget,
 Cîrciu Veronica

