

ROMANIA  
CONSILIUL JUDETEAN CONSTANTA

**HOTARAREA nr. 38**  
**privind aprobarea rectificarii bugetului judetean pe anul 2014**

Consiliul Judetean Constanta intrunit in sedinta din data de 14.03.2014.

Avand in vedere:

- Expunerea de motive a presedintelui Consiliului Judetean;
- Raportul comisiei de specialitate buget finante si administrarea domeniului public si privat al judetului
- Raportul Directiei Generale Economico-Financiare ;
- Raportul Directiei de Urbanism si Lucrari Publice ;
- Raportul Directiei Generale de Proiecte

In temeiul Legii nr.357/2013 privind aprobarea bugetului de stat pe anul 2014;; dispozitiilor art.19 din Legea nr.273/2006 privind finantele publice locale; art.91 alin.1 lit.(b)si alin 3 lit. (a) si art.97 din Legea nr.215/2001 privind administratia publica locala ;

**HOTARASTE:**

**Art. 1.** Se aproba rectificarea bugetul judetean pe anul 2014, stabilindu-se veniturile totale in suma de 436.751.324 lei conform anexei nr.1 si cheltuielile totale in suma de 436.751.324 lei, conform anexei nr.2 ce fac parte integranta din prezenta hotarare.

**Art.2.** Se aproba lista obiectivelor de investitii pe anul 2014, conform anexei nr.3, ce face parte integranta din prezenta hotarare.

**Art.3.** Directia Generala de Administratie Publica si Juridica va transmite prezenta hotarare serviciilor publice ale Consiliului Judetean, in vederea ducerii ei la indeplinire.

Prezenta hotarare a fost adoptata cu un numar de 23 voturi pentru, - voturi impotriva, 12 abtineri.

Constanta 14.03.2014

**PRESEDINTE,**  
**CONSTANTINESCU NICUSOR DANIEL**

**CONTRASEMNEAZA**  
**SECRETAR AL JUDETELUI**

Belu Mariana

20 HCY NR. 88/17.03.2017

**BUGETUL LOCAL DETALIAȚ LA VENITURI PE CAPITOLE ȘI SUBCAPITOLE  
PE ANUL 2014**

DENUMIREA INDICATORILOR	Cod indicator	Buget 2014				
		PREVEDERI ANUALE	PREVEDERI TRIMESTRIALE			
		TOTAL	Trim I	Trim II	Trim III	Trim IV
<b>TOTAL VENITURI (cod00.02+00.15+00.16+00.17+45.02)</b>	<b>00.01</b>	<b>436.751.324</b>	<b>118.127.649</b>	<b>113.354.166</b>	<b>109.913.675</b>	<b>95.355.834</b>
VENITURI PROPRII (00.02-11.02-37.02+00.15+00.16)	48.02	176.232.146	54.134.315	43.876.826	42.504.032	35.716.973
I. VENITURI CURENTE (cod 00.03+00.12)	00.02	262.072.791	75.242.960	67.442.826	64.070.032	55.316.973
A. VENITURI FISCALE (cod 00.04+00.09+00.10+00.11)	00.03	206.404.309	54.884.809	52.736.500	51.812.000	46.971.000
A1. IMPOZIT PE VENIT, PROFIT SI CASTIGURI DIN CAPITAL (cod 00.05+00.06+00.07)	00.04	118.510.309	33.246.809	28.662.500	29.738.000	26.863.000
A1.1. IMPOZIT PE VENIT, PROFIT SI CASTIGURI DIN CAPITAL DE LA PERSOANE JURIDICE (cod 01.02)	00.05	4.356.309	2.833.225	124.500	1.200.000	198.584
Impozit pe profit (cod 01.02.01)	01.02	4.356.309	2.833.225	124.500	1.200.000	198.584
Impozit pe profit de la agenți economici *)	01.02.01	4.356.309	2.833.225	124.500	1.200.000	198.584
A1.2. IMPOZIT PE VENIT, PROFIT, SI CASTIGURI DIN CAPITAL DE LA PERSOANE FIZICE (cod 03.02+04.02)	00.06	114.154.000	30.413.584	28.538.000	28.538.000	26.664.416
Impozit pe venit (cod 03.02.17+03.02.18)	03.02	-	-	-	-	-
Impozit pe onorariul avocaților și notarilor publici	03.02.17	-	-	-	-	-
Impozitul pe veniturile din transferul proprietatilor imobiliare din patrimoniul personal	03.02.18	-	-	-	-	-
Cote si sume defalcate din impozitul pe venit (cod 04.02.01+04.02.04)	04.02	114.154.000	30.413.584	28.538.000	28.538.000	26.664.416
Cote defalcate din impozitul pe venit	04.02.01	79.054.000	21.062.176	19.763.000	19.763.000	18.465.824
Sume alocate din cotele defalcate din impozitul pe venit pentru echilibrarea bugetelor locale	04.02.04	35.100.000	9.351.408	8.775.000	8.775.000	8.198.592
A1.3. ALTE IMPOZITE PE VENIT, PROFIT SI CASTIGURI DIN CAPITAL (cod 05.02)	00.07	-	-	-	-	-
Alte impozite pe venit, profit si castiguri din capital de la persoane fizice (cod 05.02.50)	05.02	-	-	-	-	-
Alte impozite pe venit, profit si castiguri din capital	05.02.50	-	-	-	-	-
A3. IMPOZITE SI TAXE PE PROPRIETATE (cod 07.02)	00.09	-	-	-	-	-
Impozite si taxe pe proprietate (cod 07.02.01+07.02.02+07.02.03+07.02.50)	07.02	-	-	-	-	-
Impozit si taxa pe cladiri (cod 07.02.01.01+07.02.01.02)	07.02.01	-	-	-	-	-
Impozit pe cladiri de la persoane fizice *)	07.02.01.01	X	X	X	X	X
Impozit si taxa pe cladiri de la persoane juridice *)	07.02.01.02	X	X	X	X	X

DENUMIREA INDICATORILOR	Cod indicator	PREVEDERI ANUALE TOTAL	Buget 2014 PREVEDERI TRIMESTRIALE			
			Trim I	Trim II	Trim III	Trim IV
Impozit si taxa pe teren (cod 07.02.02.01+07.02.02.02+07.02.02.03)	07.02.02					
Impozit pe terenuri de la persoane fizice *)	07.02.02.01	X	X	X	X	X
Impozit si taxa pe teren de la persoane juridice *)	07.02.02.02	X	X	X	X	X
Impozitul pe terenul din extravilan *) + Restante din anii anteriori din impozitul pe teren agricol	07.02.02.03	X	X	X	X	X
Taxe judiciare de timbru si alte taxe de timbru	07.02.03	-	-	-	-	-
Alte impozite si taxe pe proprietate	07.02.50	-	-	-	-	-
<b>A4. IMPOZITE SI TAXE PE BUNURI SI SERVICII (cod 11.02+12.02+15.02+16.02)</b>	00.10	87.894.000	21.638.000	24.074.000	22.074.000	20.108.000
<b>Sume defalcate din TVA (cod 11.02.01+11.02.02+11.02.05+11.02.06)</b>	11.02	85.862.000	21.130.000	23.566.000	21.566.000	19.600.000
Sume defalcate din taxa pe valoarea adăugată pentru finanțarea cheltuielilor descentralizate la nivelul județelor	11.02.01	62.992.000	16.281.000	17.000.000	15.000.000	14.711.000
Sume defalcate din taxa pe valoarea adăugată pentru finanțarea cheltuielilor descentralizate la nivelul comunelor, orașelor, municipiilor, sectoarelor si Municipiului București	11.02.02	-	-	-	-	-
Sume defalcate din taxa pe valoarea adăugată pentru drumuri	11.02.05	10.608.000	1.785.000	3.500.000	3.500.000	1.823.000
Sume defalcate din taxa pe valoarea adăugată pentru echilibrarea bugetelor locale	11.02.06	12.262.000	3.064.000	3.066.000	3.066.000	3.066.000
<b>Alte impozite si taxe generale pe bunuri si servicii (cod 12.02.07)</b>	12.02	-	-	-	-	-
Taxe hoteliere	12.02.07	-	-	-	-	-
<b>Taxe pe servicii specifice (cod 15.02.01+15.02.50)</b>	15.02	-	-	-	-	-
Impozit pe spectacole	15.02.01	-	-	-	-	-
Alte taxe pe servicii specifice	15.02.50	-	-	-	-	-
<b>Taxe pe utilizarea bunurilor, autorizarea utilizarii bunurilor sau pe desfasurarea de activitati (cod 16.02.02+16.02.03+16.02.50)</b>	16.02	2.032.000	508.000	508.000	508.000	508.000
Impozit pe mijloacele de transport (cod 16.02.02.01+16.02.02.02)	16.02.02	2.000.000	500.000	500.000	500.000	500.000
Impozit pe mijloacele de transport detinute de persoane fizice *)	16.02.02.01	X	X	X	X	X
Impozit pe mijloacele de transport detinute de persoane juridice *)	16.02.02.02	X	X	X	X	X
Taxe si tarife pentru eliberarea de licente si autorizatii de functionare	16.02.03	32.000	8.000	8.000	8.000	8.000
Alte taxe pe utilizarea bunurilor, autorizarea utilizarii bunurilor sau pe desfasurare de activitati	16.02.50	-	-	-	-	-
<b>A6. ALTE IMPOZITE SI TAXE FISCALE (cod 18.02)</b>	00.11	-	-	-	-	-
<b>Alte impozite si taxe fiscale (cod 18.02.50)</b>	18.02	-	-	-	-	-
Alte impozite si taxe	18.02.50	-	-	-	-	-
<b>C. VENITURI NEFISCALE (cod 00.13+00.14)</b>	00.12	55.668.482	20.358.151	14.706.326	12.258.032	8.345.973
<b>C1. VENITURI DIN PROPRIETATE (cod 30.02+31.02)</b>	00.13	1.384.648	441.235	314.471	314.471	314.471
<b>Venituri din proprietate (cod 30.02.01+30.02.05+30.02.08+30.02.50)</b>	30.02	1.384.648	441.235	314.471	314.471	314.471
Varsaminte din profitul net al regiilor autonome	30.02.01	-	-	-	-	-

DENUMIREA INDICATORILOR	Cod indicator	PREVEDERI ANUALE TOTAL	Buget 2014 PREVEDERI TRIMESTRIALE			
			Trim I	Trim II	Trim III	Trim IV
Venituri din concesiuni si inchirieri (cod 30.02.05.30)	30.02.05	1.384.648	441.235	314.471	314.471	314.471
Alte venituri din concesiuni si inchirieri de catre institutiile publice	30.02.05.30	1.384.648	441.235	314.471	314.471	314.471
Venituri din dividende ( cod 30.02.08.02+ 30.02.08.03)	30.02.08	-	-	-	-	-
Venituri din dividende de la alti platitori*)	30.02.08.02	X	X	X	X	X
Dividende de virat de către societățile și companiile naționale și societățile cu capital majoritar de stat*)	30.02.08.03	X	X	X	X	X
Alte venituri din proprietate	30.02.50	-	-	-	-	-
<b>Venituri din dobanzi (cod 31.02.03)</b>	31.02	-	-	-	-	-
Alte venituri din dobanzi	31.02.03	-	-	-	-	-
<b>C2. VANZARI DE BUNURI SI SERVICII (cod 33.02+34.02+35.02+36.02+37.02)</b>	00.14	54.283.834	19.916.916	14.391.855	11.943.561	8.031.502
<b>Venituri din prestari de servicii si alte activitati (cod33.02.08+33.02.10+33.02.12+33.02.24+33.02.27+33.02.28+33.02.50)</b>	33.02	1.300.000	325.000	325.000	325.000	325.000
Venituri din prestari de servicii	33.02.08	-	-	-	-	-
Contributia parintilor sau sustinatorilor legali pentru intretinerea copiilor in crese	33.02.10	-	-	-	-	-
Contributia persoanelor beneficiare ale cantinelor de ajutor social	33.02.12	-	-	-	-	-
Taxe din activitati cadastrale si agricultura	33.02.24	-	-	-	-	-
Contribuția lunară a părinților pentru întreținerea copiilor în unitățile de protecție socială	33.02.27	1.300.000	325.000	325.000	325.000	325.000
Venituri din recuperarea cheltuielilor de judecata, imputatii si despagubiri	33.02.28	-	-	-	-	-
Alte venituri din prestari de servicii si alte activitati	33.02.50	-	-	-	-	-
<b>Venituri din taxe administrative, eliberari permise (cod34.02.02+34.02.50)</b>	34.02	-	-	-	-	-
Taxe extrajudiciare de timbru	34.02.02	-	-	-	-	-
Alte venituri din taxe administrative, eliberari permise	34.02.50	-	-	-	-	-
<b>Amenzi, penalitati si confiscari (cod 35.02.01 la 35.02.03+35.02.50)</b>	35.02	240.000	60.000	60.000	60.000	60.000
Venituri din amenzi si alte sanctiuni aplicate potrivit dispozitiilor legale (cod 35.02.01.02)	35.02.01	8.000	2.000	2.000	2.000	2.000
Venituri din amenzi și alte sancțiuni aplicate de către alte instituții de specialitate	35.02.01.02	8.000	2.000	2.000	2.000	2.000
Penalitati pentru nedepunerea sau depunerea cu intirziere a declaratiei de impozite si taxe	35.02.02	-	-	-	-	-
Incasari din valorificarea bunurilor confiscate, abandonate si alte sume constatate odata cu confiscarea potrivit legii	35.02.03	-	-	-	-	-
Alte amenzi, penalitati si confiscari	35.02.50	232.000	58.000	58.000	58.000	58.000
<b>Diverse venituri (cod36.02.01+36.02.05+36.02.06+36.02.07+36.02.11+36.02.14+36.02.22+36.02.23+36.02.50)</b>	36.02	52.716.834	19.504.916	14.006.855	11.558.561	7.646.502
Venituri din aplicarea prescriptiei extinctive	36.02.01	-	-	-	-	-
Varsaminte din veniturile si/sau disponibilitatile institutiilor publice	36.02.05	1.350.000	337.500	337.500	337.500	337.500

DENUMIREA INDICATORILOR	Cod indicator	PREVEDERI ANUALE TOTAL	Buget 2014 PREVEDERI TRIMESTRIALE			
			Trim I	Trim II	Trim III	Trim IV
Taxe speciale	36.02.06	7.597.058	2.060.766	2.479.050	2.066.121	991.121
Varsaminte din amortizarea mijloacelor fixe	36.02.07	-	-	-	-	-
Venituri din ajutoare de stat recuperate	36.02.11	-	-	-	-	-
Venituri din recuperarea cheltuielilor efectuate în cursul procesului de executare silită	36.02.14	-	-	-	-	-
Venituri din restituirea sumelor alocate pentru reducerea riscului seismic	36.02.22	-	-	-	-	-
Taxa de reabilitare termică	36.02.23	-	-	-	-	-
Alte venituri	36.02.50	43.769.776	17.106.650	11.190.305	9.154.940	6.317.881
<b>Transferuri voluntare, altele decat subventiile (cod 37.02.01+37.02.03+37.02.04+37.02.05+37.02.50)</b>	37.02	27.000	27.000	-	-	-
Donatii si sponsorizari	37.02.01	27.000	27.000	-	-	-
Vărsăminte din secțiunea de funcționare pentru finanțarea secțiunii de dezvoltare a bugetului local (cu semnul minus)	37.02.03	(83.210.896)	(21.260.135)	(22.270.198)	(21.623.674)	(18.056.889)
Vărsăminte din secțiunea de funcționare	37.02.04	83.210.896	21.260.135	22.270.198	21.623.674	18.056.889
Sume primite din Fondul de Solidaritate al Uniunii Europene	37.02.05	-	-	-	-	-
Alte transferuri voluntare	37.02.50	-	-	-	-	-
<b>II. VENITURI DIN CAPITAL (cod 39.02)</b>	00.15	48.355	48.355	-	-	-
<b>Venituri din valorificarea unor bunuri (cod 39.02.01+39.02.03+39.02.04+39.02.07+39.02.10)</b>	39.02	48.355	48.355	-	-	-
Venituri din valorificarea unor bunuri ale institutiilor publice	39.02.01	-	-	-	-	-
Venituri din vanzarea locuintelor construite din fondurile statului	39.02.03	-	-	-	-	-
Venituri din privatizare	39.02.04	-	-	-	-	-
Venituri din vanzarea unor bunuri apartinand domeniului privat al statului sau al unitatilor administrativ-teritoriale	39.02.07	48.355	48.355	-	-	-
Depozite speciale pentru constructii de locuinte	39.02.10	-	-	-	-	-
<b>III. OPERAȚIUNI FINANCIARE (cod 40.02)</b>	00.16	-	-	-	-	-
<b>Încasări din rambursarea împrumuturilor acordate (cod 40.02.06+40.02.07+40.02.10+40.02.11+40.02.13+40.02.14+40.02.16+40.02.50)</b>	40.02	-	-	-	-	-
Încasări din rambursarea împrumuturilor pentru înființarea unor instituții și servicii publice de interes local sau a unor activități finanțate integral din venituri proprii	40.02.06	-	-	-	-	-
Încasări din rambursarea microcreditelor de la persoane fizice și juridice	40.02.07	-	-	-	-	-
Împrumuturi temporare din trezoreria statului (**)	40.02.10	X	X	X	X	X
Sume din excedentul anului precedent pentru acoperirea golurilor temporare de casă ale secțiunii de funcționare(**)	40.02.11	X	X	X	X	X
Sume din excedentul anului precedent pentru acoperirea golurilor temporare de casă ale secțiunii de dezvoltare(**)	40.02.13	X	X	X	X	X
Sume din excedentul bugetului local utilizate pentru finanțarea cheltuielilor secțiunii de dezvoltare(**)	40.02.14	X	X	X	X	X
Sume primite în cadrul mecanismului decontării cererilor de plată*)	40.02.16	X	X	X	X	X

DENUMIREA INDICATORILOR	Cod indicator	Buget 2014				
		PREVEDERI ANUALE	PREVEDERI TRIMESTRIALE			
		TOTAL	Trim I	Trim II	Trim III	Trim IV
Încasări din rambursarea altor împrumuturi acordate	40.02.50					
<b>IV. SUBVENTII (cod 00.18)</b>	00.17	99.205.201	24.056.104	26.826.971	27.063.454	21.258.672
<b>SUBVENTII DE LA ALTE NIVELE ALE ADMINISTRATIEI PUBLICE (cod 42.02+43.02)</b>	00.18	99.205.201	24.056.104	26.826.971	27.063.454	21.258.672
<b>Subvenții de la bugetul de stat (cod 42.02.01+42.02.05+42.02.10+42.02.12 la 42.02.21+42.02.28+42.02.29+42.02.32 la 42.02.36+42.02.40 la 42.02.42+42.02.44 la 42.02.46+42.02.51+42.02.52+42.02.54+42.02.55+42.02.62 la 42.02.65)</b>	42.02	91.705.201	22.181.104	24.951.971	25.188.454	19.383.672
Retehnologizarea centralelor termice și electrice de termoficare	42.02.01	-	-	-	-	-
Planuri și regulamente de urbanism	42.02.05	-	-	-	-	-
Finanțarea acțiunilor privind reducerea riscului seismic al construcțiilor existente cu destinație de locuință	42.02.10	-	-	-	-	-
Subvenții pentru reabilitarea termică a clădirilor de locuit	42.02.12	-	-	-	-	-
Subvenții pentru finanțarea programelor multianuale prioritare de mediu și gospodărire a apelor	42.02.13	-	-	-	-	-
Finanțarea unor cheltuieli de capital ale unităților de învățământ preuniversitar	42.02.14	-	-	-	-	-
Subvenții primite din Fondul Național de Dezvoltare **)	42.02.15	X	X	X	X	X
Subvenții de la bugetul de stat către bugetele locale pentru finanțarea investițiilor în sănătate (cod 42.02.16.01+42.02.16.02+42.02.16.03)	42.02.16	-	-	-	-	-
Subvenții de la bugetul de stat către bugetele locale pentru finanțarea aparaturii medicale și echipamentelor de comunicații în urgență în sănătate	42.02.16.01	-	-	-	-	-
Subvenții de la bugetul de stat către bugetele locale pentru finanțarea reparațiilor capitale în sănătate	42.02.16.02	-	-	-	-	-
Subvenții de la bugetul de stat către bugetele locale pentru finanțarea altor investiții în sănătate	42.02.16.03	-	-	-	-	-
Subvenții pentru finalizarea lucrărilor de construcție a asezămintelor culturale	42.02.17	-	-	-	-	-
Subvenții din veniturile proprii ale Ministerului Sănătății către bugetele locale pentru finanțarea investițiilor în sănătate (cod 42.02.18.01+42.02.18.02+48.02.18.03)	42.02.18	-	-	-	-	-
Subvenții din veniturile proprii ale Ministerului Sănătății către bugetele locale pentru finanțarea aparaturii medicale și echipamentelor de comunicații în urgență în sănătate	42.02.18.01	-	-	-	-	-
Subvenții din veniturile proprii ale Ministerului Sănătății către bugetele locale pentru finanțarea reparațiilor capitale în sănătate	42.02.18.02	-	-	-	-	-
Subvenții din veniturile proprii ale Ministerului Sănătății către bugetele locale pentru finanțarea altor investiții în sănătate	42.02.18.03	-	-	-	-	-
Subvenții către bugetele locale pentru finanțarea programului multianual de asistență tehnică pentru pregătirea proiectelor de investiții publice finanțate prin Programul operațional regional 2007-2013	42.02.19	-	-	-	-	-
Subvenții de la bugetul de stat către bugetele locale necesare susținerii derulării proiectelor finanțate din fonduri externe nerambursabile (FEN) postaderare	42.02.20	31.247.788	7.781.264	7.903.978	7.781.273	7.781.273

DENUMIREA INDICATORILOR	Cod indicator	PREVEDERI ANUALE TOTAL	Buget 2014 PREVEDERI TRIMESTRIALE			
			Trim I	Trim II	Trim III	Trim IV
Finantarea drepturilor acordate persoanelor cu handicap	42.02.21	47.904.000	12.980.362	13.324.991	13.694.079	7.904.568
Subventii primite din Fondul de Interventie**)	42.02.28	X	X	X	X	X
Finantarea lucrărilor de cadastru imobiliar	42.02.29	-	-	-	-	-
Subvenții pentru compensarea creșterilor neprevizionate ale prețurilor la combustibili	42.02.32	-	-	-	-	-
Sprrijin financiar la constituirea familiei - restante din anii precedenti	42.02.33	-	-	-	-	-
Subvenții pentru acordarea ajutorului pentru încălzirea locuinței cu lemne, cărbuni, combustibili petrolieri	42.02.34	-	-	-	-	-
Subvenții din bugetul de stat pentru finanțarea unităților de asistență medico-sociale	42.02.35	882.000	220.500	220.500	220.500	220.500
Subvenții pentru acordarea trusoului pentru nou-născuți - restante din anii precedenti	42.02.36	-	-	-	-	-
Subvenții de la bugetul de stat catre bugetele locale pentru realizarea obiectivelor de investitii in turism	42.02.40	-	-	-	-	-
Subvenții din bugetul de stat pentru finantarea sanatații	42.02.41	-	-	-	-	-
Sume primite de administratiile locale în cadrul programelor FEAGA implementate de APIA	42.02.42	62.904	62.904	-	-	-
Subvenții din bugetul de stat pentru finanțarea camerelor agricole	42.02.44	1.017.000	277.770	258.100	248.200	232.930
Sume primite de administratiile locale în cadrul programelor finantate din Fondul Social European	42.02.45	-	-	-	-	-
Subvenții de la bugetul de stat catre bugetele locale pentru achitarea obligațiilor restante către furnizorii de energie termică și ale centralelor de termoficare	42.02.46	-	-	-	-	-
Subvenții primite de la bugetul de stat pentru finanțarea unor programe de interes national (42.02.51.01+42.02.51.02)	42.02.51	2.709.216	677.304	677.304	677.304	677.304
Subvenții primite de la bugetul de stat pentru finanțarea unor programe de interes national, destinate secțiunii de functionare a bugetului local	42.02.51.01	-	-	-	-	-
Subvenții primite de la bugetul de stat pentru finanțarea unor programe de interes national, destinate secțiunii de dezvoltare a bugetului local	42.02.51.02	2.709.216	677.304	677.304	677.304	677.304
Subvenții primite de la bugetul de stat pentru finanțarea investițiilor pentru institutii publice de asistenta sociala și unitati de asistenta medico-sociale	42.02.52	-	-	-	-	-
Subvenții pentru sprijinirea construirii de locuințe	42.02.54	-	-	-	-	-
Subvenții pentru finanțarea locuințelor sociale	42.02.55	-	-	-	-	-
Sume alocate din bugetul de stat aferente corecțiilor financiare	42.02.62	-	-	-	-	-
Subvenții de la bugetul de stat pentru plata arieratelor (cod 42.02.63.01+42.02.63.02)	42.02.63	-	-	-	-	-
Subvenții de la bugetul de stat pentru plata arieratelor, destinate secțiunii de funcționare	42.02.63.01	-	-	-	-	-
Subvenții de la bugetul de stat pentru plata arieratelor, destinate secțiunii de dezvoltare	42.02.63.02	-	-	-	-	-
Subvenții de la bugetul de stat pentru finanțarea cheltuielilor urgente specifice sezonului rece, destinate secțiunii de funcționare	42.02.64	-	-	-	-	-
Finanțarea Programului Național de Dezvoltare Locală	42.02.65	7.882.293	181.000	2.567.098	2.567.098	2.567.097

DENUMIREA INDICATORILOR	Cod indicator	PREVEDERI ANUALE TOTAL	Buget 2014 PREVEDERI TRIMESTRIALE			
			Trim I	Trim II	Trim III	Trim IV
<b>Subventii de la alte administratii (cod43.02.01+43.02.04+ 43.02.07+43.02.08+43.02.20)</b>	<b>43.02</b>	7.500.000	1.875.000	1.875.000	1.875.000	1.875.000
Subventii primite de la bugetele consiliilor judetene pentru protectia copilului	43.02.01	7.500.000	1.875.000	1.875.000	1.875.000	1.875.000
Subvenții de la bugetul asigurărilor pentru șomaj către bugetele locale, pentru finanțarea programelor pentru ocuparea temporară a forței de muncă și subvenționarea locurilor de muncă	43.02.04	-	-	-	-	-
Subvenții primite de la alte bugete locale pentru instituțiile de asistență socială pentru persoanele cu handicap	43.02.07	-	-	-	-	-
Subvenții primite de la bugetele consiliilor locale și județene pentru ajutoare în situații de extremă dificultate **)	43.02.08	X	X	X	X	X
Alte subvenții primite de la administrația centrală pentru finanțarea unor activități	43.02.20	-	-	-	-	-
<b>Sume primite de la UE/alti donatori in contul platilor efectuate si prefinantari (cod 45.02.01 la 45.02.05 +45.02.07+45.02.08+45.02.15 la 45.02.21)</b>	<b>45.02</b>	75.424.977	18.780.230	19.084.369	18.780.189	18.780.189
Fondul European de Dezvoltare Regionala (cod 45.02.01.01+45.02.01.02+45.02.01.03) *)	45.02.01	75.424.977	18.780.230	19.084.369	18.780.189	18.780.189
Sume primite în contul plăților efectuate în anul curent	45.02.01.01	X	X	X	X	X
Sume primite în contul plăților efectuate în anii anteriori	45.02.01.02	X	X	X	X	X
Prefinanțare	45.02.01.03	X	X	X	X	X
Fondul Social European (cod 45.02.02.01+45.02.02.02+45.02.02.03) *)	45.02.02	-	-	-	-	-
Sume primite în contul plăților efectuate în anul curent	45.02.02.01	X	X	X	X	X
Sume primite în contul plăților efectuate în anii anteriori	45.02.02.02	X	X	X	X	X
Prefinanțare	45.02.02.03	X	X	X	X	X
Fondul de Coeziune (cod 45.02.03.01+45.02.03.02+45.02.03.03) *)	45.02.03	-	-	-	-	-
Sume primite în contul plăților efectuate în anul curent	45.02.03.01	X	X	X	X	X
Sume primite în contul plăților efectuate în anii anteriori	45.02.03.02	X	X	X	X	X
Prefinanțare	45.02.03.03	X	X	X	X	X
Fondul European Agricol de Dezvoltare Rurala (cod 45.02.04.01+45.02.04.02+45.02.04.03) *)	45.02.04	-	-	-	-	-
Sume primite în contul plăților efectuate în anul curent	45.02.04.01	X	X	X	X	X
Sume primite în contul plăților efectuate în anii anteriori	45.02.04.02	X	X	X	X	X
Prefinanțare	45.02.04.03	X	X	X	X	X
Fondul European pentru Pescuit (cod 45.02.05.01+45.02.05.02+45.02.05.03) *)	45.02.05	-	-	-	-	-
Sume primite în contul plăților efectuate în anul curent	45.02.05.01	X	X	X	X	X
Sume primite în contul plăților efectuate în anii anteriori	45.02.05.02	X	X	X	X	X
Prefinanțare	45.02.05.03	X	X	X	X	X
Instrumentul de Asistență pentru Preaderare (cod 45.02.07.01+45.02.07.02+45.02.07.03) *)	45.02.07	-	-	-	-	-
Sume primite în contul plăților efectuate în anul curent	45.02.07.01	X	X	X	X	X
Sume primite în contul plăților efectuate în anii anteriori	45.02.07.02	X	X	X	X	X
Prefinanțare	45.02.07.03	X	X	X	X	X
Instrumentul European de Vecinătate și Parteneriat (cod 45.02.08.01+45.02.08.02+45.02.08.03)*)	45.02.08	-	-	-	-	-
Sume primite în contul plăților efectuate în anul curent	45.02.08.01	X	X	X	X	X
Sume primite în contul plăților efectuate în anii anteriori	45.02.08.02	X	X	X	X	X
Prefinanțare	45.02.08.03	X	X	X	X	X



DENUMIREA INDICATORILOR	Cod indicator	Buget 2014				
		PREVEDERI ANUALE	PREVEDERI TRIMESTRIALE			
		TOTAL	Trim I	Trim II	Trim III	Trim IV
Programe comunitare finantate in perioada 2007-2013 (cod 45.02.15.01+45.02.15.02+45.02.15.03 *)	45.02.15	-	-	-	-	-
Sume primite în contul plăților efectuate în anul curent	45.02.15.01	X	X	X	X	X
Sume primite în contul plăților efectuate în anii anteriori	45.02.15.02	X	X	X	X	X
Prefinanțare	45.02.15.03	X	X	X	X	X
Alte facilitati si instrumente postaderare (cod 45.02.16.01+45.02.16.02+45.02.16.03 *)	45.02.16	-	-	-	-	-
Sume primite în contul plăților efectuate în anul curent	45.02.16.01	X	X	X	X	X
Sume primite în contul plăților efectuate în anii anteriori	45.02.16.02	X	X	X	X	X
Prefinanțare	45.02.16.03	X	X	X	X	X
Mecanismul financiar SEE (cod 45.02.17.01+45.02.17.02+45.02.17.03 *)	45.02.17	-	-	-	-	-
Sume primite în contul plăților efectuate în anul curent	45.02.17.01	X	X	X	X	X
Sume primite în contul plăților efectuate în anii anteriori	45.02.17.02	X	X	X	X	X
Sume primite in avans	45.02.17.03	X	X	X	X	X
Mecanismul financiar norvegian (cod 45.02.18.01+45.02.18.02+45.02.18.03 *)	45.02.18	-	-	-	-	-
Sume primite în contul plăților efectuate în anul curent	45.02.18.01	X	X	X	X	X
Sume primite în contul plăților efectuate în anii anteriori	45.02.18.02	X	X	X	X	X
Sume primite in avans	45.02.18.03	X	X	X	X	X
Programul de cooperare elvetiano-roman vizand reducerea disparitatilor economice si sociale in cadrul Uniunii Europene extinse (cod 45.02.19.01+45.02.19.02 *)	45.02.19	-	-	-	-	-
Sume primite în contul plăților efectuate în anul curent	45.02.19.01	X	X	X	X	X
Sume primite în contul plăților efectuate în anii anteriori	45.02.19.02	X	X	X	X	X
Asistență tehnică pentru mecanismele financiare SEE (cod 45.02.20.01+45.02.20.02+45.02.20.03 *)	45.02.20	-	-	-	-	-
Sume primite în contul plăților efectuate în anul curent	45.02.20.01	X	X	X	X	X
Sume primite în contul plăților efectuate în anii anteriori	45.02.20.02	X	X	X	X	X
Sume primite în avans	45.02.20.03	X	X	X	X	X
Fondul național pentru relații bilaterale aferent mecanismelor financiare SEE (cod 45.02.21.01+45.02.21.02+45.02.21.03 *)	45.02.21	-	-	-	-	-
Sume primite în contul plăților efectuate în anul curent	45.02.21.01	X	X	X	X	X
Sume primite în contul plăților efectuate în anii anteriori	45.02.21.02	X	X	X	X	X
Sume primite în avans	45.02.21.03	X	X	X	X	X
<b>VENITURILE SECȚIUNII DE FUNCȚIONARE (cod 00.02+00.16+00.17) - TOTAL</b>	<b>00.01 SF</b>	<b>236.227.799</b>	<b>69.399.361</b>	<b>60.851.219</b>	<b>58.484.137</b>	<b>47.493.082</b>
<b>VENITURI PROPRII (00.02-11.02-37.02+00.16)</b>	<b>48.02</b>	<b>176.183.791</b>	<b>54.085.960</b>	<b>43.876.826</b>	<b>42.504.032</b>	<b>35.716.973</b>
<b>I. VENITURI CURENTE (cod 00.03+00.12)</b>	<b>00.02</b>	<b>178.861.895</b>	<b>53.982.825</b>	<b>45.172.628</b>	<b>42.446.358</b>	<b>37.260.084</b>
<b>A. VENITURI FISCALE (cod 00.04+00.09+00.10+00.11)</b>	<b>00.03</b>	<b>206.404.309</b>	<b>54.884.809</b>	<b>52.736.500</b>	<b>51.812.000</b>	<b>46.971.000</b>
<b>A1. IMPOZIT PE VENIT, PROFIT SI CASTIGURI DIN CAPITAL (cod 00.05+00.06+00.07)</b>	<b>00.04</b>	<b>118.510.309</b>	<b>33.246.809</b>	<b>28.662.500</b>	<b>29.738.000</b>	<b>26.863.000</b>
<b>A1.1. IMPOZIT PE VENIT, PROFIT SI CASTIGURI DIN CAPITAL DE LA PERSOANE JURIDICE (cod 01.02)</b>	<b>00.05</b>	<b>4.356.309</b>	<b>2.833.225</b>	<b>124.500</b>	<b>1.200.000</b>	<b>198.584</b>
<b>Impozit pe profit (cod 01.02.01)</b>	<b>01.02</b>	<b>4.356.309</b>	<b>2.833.225</b>	<b>124.500</b>	<b>1.200.000</b>	<b>198.584</b>

DENUMIREA INDICATORILOR	Cod indicator	PREVEDERI ANUALE TOTAL	Buget 2014 PREVEDERI TRIMESTRIALE			
			Trim I	Trim II	Trim III	Trim IV
			Impozit pe profit de la agenți economici *)	01.02.01	4.356.309	2.833.225
<b>A1.2. IMPOZIT PE VENIT, PROFIT, SI CASTIGURI DIN CAPITAL DE LA PERSOANE FIZICE (cod 03.02+04.02)</b>	00.06	114.154.000	30.413.584	28.538.000	28.538.000	26.664.416
<b>Impozit pe venit (cod 03.02.17+03.02.18)</b>	03.02	-	-	-	-	-
Impozit pe onorariul avocaților și notarilor publici	03.02.17	-	-	-	-	-
Impozitul pe veniturile din transferul proprietatilor imobiliare din patrimoniul personal	03.02.18	-	-	-	-	-
<b>Cote si sume defalcate din impozitul pe venit (cod 04.02.01+04.02.04)</b>	04.02	114.154.000	30.413.584	28.538.000	28.538.000	26.664.416
Cote defalcate din impozitul pe venit	04.02.01	79.054.000	21.062.176	19.763.000	19.763.000	18.465.824
Sume alocate din cotele defalcate din impozitul pe venit pentru echilibrarea bugetelor locale	04.02.04	35.100.000	9.351.408	8.775.000	8.775.000	8.198.592
<b>A1.3. ALTE IMPOZITE PE VENIT, PROFIT SI CASTIGURI DIN CAPITAL (cod 05.02)</b>	00.07	-	-	-	-	-
<b>Alte impozite pe venit, profit si castiguri din capital de la persoane fizice (cod 05.02.50)</b>	05.02	-	-	-	-	-
Alte impozite pe venit, profit si castiguri din capital	05.02.50	-	-	-	-	-
<b>A3. IMPOZITE SI TAXE PE PROPRIETATE (cod 07.02)</b>	00.09	-	-	-	-	-
<b>Impozite si taxe pe proprietate (cod 07.02.01+07.02.02+07.02.03+07.02.50)</b>	07.02	-	-	-	-	-
Impozit si taxa pe cladiri (cod 07.02.01.01+07.02.01.02)	07.02.01	-	-	-	-	-
Impozit pe cladiri de la persoane fizice *)	07.02.01.01	X	X	X	X	X
Impozit si taxa pe cladiri de la persoane juridice *)	07.02.01.02	X	X	X	X	X
Impozit si taxa pe teren (cod 07.02.02.01+07.02.02.02+07.02.02.03)	07.02.02	-	-	-	-	-
Impozit pe terenuri de la persoane fizice *)	07.02.02.01	X	X	X	X	X
Impozit si taxa pe teren de la persoane juridice *)	07.02.02.02	X	X	X	X	X
Impozitul pe terenul din extravilan *) + Restante din anii anteriori din impozitul pe teren agricol	07.02.02.03	X	X	X	X	X
Taxe judiciare de timbru si alte taxe de timbru	07.02.03	-	-	-	-	-
Alte impozite si taxe pe proprietate	07.02.50	-	-	-	-	-
<b>A4. IMPOZITE SI TAXE PE BUNURI SI SERVICII (cod 11.02+12.02+15.02+16.02)</b>	00.10	87.894.000	21.638.000	24.074.000	22.074.000	20.108.000
<b>Sume defalcate din TVA (cod 11.02.01+11.02.02+11.02.05+11.02.06)</b>	11.02	85.862.000	21.130.000	23.566.000	21.566.000	19.600.000
Sume defalcate din taxa pe valoarea adăugată pentru finanțarea cheltuielilor descentralizate la nivelul județelor	11.02.01	62.992.000	16.281.000	17.000.000	15.000.000	14.711.000
Sume defalcate din taxa pe valoarea adăugată pentru finanțarea cheltuielilor descentralizate la nivelul comunelor, orașelor, municipiilor, sectoarelor si Municipiului București	11.02.02	-	-	-	-	-
Sume defalcate din taxa pe valoarea adăugată pentru drumuri	11.02.05	10.608.000	1.785.000	3.500.000	3.500.000	1.823.000
Sume defalcate din taxa pe valoarea adăugată pentru echilibrarea bugetelor locale	11.02.06	12.262.000	3.064.000	3.066.000	3.066.000	3.066.000
<b>Alte impozite si taxe generale pe bunuri si servicii (cod 12.02.07)</b>	12.02	-	-	-	-	-

DENUMIREA INDICATORILOR	Cod indicator	PREVEDERI ANUALE TOTAL	Buget 2014 PREVEDERI TRIMESTRIALE			
			Trim I	Trim II	Trim III	Trim IV
Taxe hoteliere	12.02.07	-	-	-	-	-
<b>Taxe pe servicii specifice (cod 15.02.01+15.02.50)</b>	15.02	-	-	-	-	-
Impozit pe spectacole	15.02.01	-	-	-	-	-
Alte taxe pe servicii specifice	15.02.50	-	-	-	-	-
<b>Taxe pe utilizarea bunurilor, autorizarea utilizarii bunurilor sau pe desfasurarea de activitati (cod 16.02.02+16.02.03+16.02.50)</b>	16.02	2.032.000	508.000	508.000	508.000	508.000
Impozit pe mijloacele de transport (cod 16.02.02.01+16.02.02.02)	16.02.02	2.000.000	500.000	500.000	500.000	500.000
Impozit pe mijloacele de transport detinute de persoane fizice *)	16.02.02.01	X	X	X	X	X
Impozit pe mijloacele de transport detinute de persoane juridice *)	16.02.02.02	X	X	X	X	X
Taxe si tarife pentru eliberarea de licente si autorizatii de functionare	16.02.03	32.000	8.000	8.000	8.000	8.000
Alte taxe pe utilizarea bunurilor, autorizarea utilizarii bunurilor sau pe desfasurare de activitati	16.02.50	-	-	-	-	-
<b>A6. ALTE IMPOZITE SI TAXE FISCALE (cod 18.02)</b>	00.11	-	-	-	-	-
Alte impozite si taxe fiscale (cod 18.02.50)	18.02	-	-	-	-	-
Alte impozite si taxe	18.02.50	-	-	-	-	-
<b>C. VENITURI NEFISCALE (cod 00.13+00.14)</b>	00.12	(27.542.414)	(901.984)	(7.563.872)	(9.365.642)	(9.710.916)
<b>C1. VENITURI DIN PROPRIETATE (cod 30.02+31.02)</b>	00.13	1.384.648	441.235	314.471	314.471	314.471
<b>Venituri din proprietate (cod 30.02.01+30.02.05+30.02.08+30.02.50)</b>	30.02	1.384.648	441.235	314.471	314.471	314.471
Varsaminte din profitul net al regiilor autonome	30.02.01	-	-	-	-	-
Venituri din concesiuni si inchirieri (cod 30.02.05.30)	30.02.05	1.384.648	441.235	314.471	314.471	314.471
Alte venituri din concesiuni si inchirieri de catre institutiile publice	30.02.05.30	1.384.648	441.235	314.471	314.471	314.471
Venituri din dividende ( cod 30.02.08.02+ 30.02.08.03)	30.02.08	-	-	-	-	-
Venituri din dividende de la alti platitori*)	30.02.08.02	X	X	X	X	X
Dividende de virat de către societățile și companiile naționale și societățile cu capital majoritar de stat*)	30.02.08.03	X	X	X	X	X
Alte venituri din proprietate	30.02.50	-	-	-	-	-
<b>Venituri din dobanzi (cod 31.02.03)</b>	31.02	-	-	-	-	-
Alte venituri din dobanzi	31.02.03	-	-	-	-	-
<b>C2. VANZARI DE BUNURI SI SERVICII (cod 33.02+34.02+35.02+36.02+37.02)</b>	00.14	(28.927.062)	(1.343.219)	(7.878.343)	(9.680.113)	(10.025.387)
<b>Venituri din prestari de servicii si alte activitati (cod 33.02.08 + 33.02.10 + 33.02.12 + 33.02.24 +33.02.27+33.02.28+33.02.50)</b>	33.02	1.300.000	325.000	325.000	325.000	325.000
Venituri din prestari de servicii	33.02.08	-	-	-	-	-
Contributia parintilor sau sustinatorilor legali pentru intretinerea copiilor in crese	33.02.10	-	-	-	-	-
Contributia persoanelor beneficiare ale cantinelor de ajutor social	33.02.12	-	-	-	-	-
Taxe din activitati cadastrale si agricultura	33.02.24	-	-	-	-	-
Contribuția lunară a părinților pentru întreținerea copiilor în unitățile de protecție socială	33.02.27	1.300.000	325.000	325.000	325.000	325.000

DENUMIREA INDICATORILOR	Cod indicator	PREVEDERI ANUALE TOTAL	Buget 2014 PREVEDERI TRIMESTRIALE			
			Trim I	Trim II	Trim III	Trim IV
Venituri din recuperarea cheltuielilor de judecata, imputatii si despagubiri	33.02.28	-				
Alte venituri din prestari de servicii si alte activitati	33.02.50	-				
<b>Venituri din taxe administrative, eliberari permise (cod 34.02.02+34.02.50)</b>	<b>34.02</b>	<b>-</b>	<b>-</b>	<b>-</b>	<b>-</b>	<b>-</b>
Taxe extrajudiciare de timbru	34.02.02	-				
Alte venituri din taxe administrative, eliberari permise	34.02.50	-				
<b>Amenzi, penalitati si confiscari (cod 35.02.01 la 35.02.03+35.02.50)</b>	<b>35.02</b>	<b>240.000</b>	<b>60.000</b>	<b>60.000</b>	<b>60.000</b>	<b>60.000</b>
Venituri din amenzi si alte sanctiuni aplicate potrivit dispozitiilor legale (cod 35.02.01.02)	35.02.01	8.000	2.000	2.000	2.000	2.000
Venituri din amenzi și alte sancțiuni aplicate de către alte instituții de specialitate	35.02.01.02	8.000	2.000	2.000	2.000	2.000
Penalitati pentru nedepunerea sau depunerea cu intirziere a declaratiei de impozite si taxe	35.02.02	-	-	-	-	-
Incasari din valorificarea bunurilor confiscate, abandonate si alte sume constatate odata cu confiscarea potrivit legii	35.02.03	-				
Alte amenzi, penalitati si confiscari	35.02.50	232.000	58.000	58.000	58.000	58.000
<b>Diverse venituri (cod 36.02.01+36.02.05+36.02.06+36.02.11+36.02.14+36.02.50)</b>	<b>36.02</b>	<b>52.716.834</b>	<b>19.504.916</b>	<b>14.006.855</b>	<b>11.558.561</b>	<b>7.646.502</b>
Venituri din aplicarea prescriptiei extinctive	36.02.01	-				
Varsaminte din veniturile si/sau disponibilitatile institutiilor publice	36.02.05	1.350.000	337.500	337.500	337.500	337.500
Taxe speciale	36.02.06	7.597.058	2.060.766	2.479.050	2.066.121	991.121
Venituri din ajutoare de stat recuperate	36.02.11	-				
Venituri din recuperarea cheltuielilor efectuate în cursul procesului de executare silită	36.02.14	-				
Alte venituri	36.02.50	43.769.776	17.106.650	11.190.305	9.154.940	6.317.881
<b>Transferuri voluntare, altele decat subventiile (cod 37.02.01+37.02.03+37.02.50)</b>	<b>37.02</b>	<b>(83.183.896)</b>	<b>(21.233.135)</b>	<b>(22.270.198)</b>	<b>(21.623.674)</b>	<b>(18.056.889)</b>
Donatii si sponsorizari	37.02.01	27.000	27.000	-	-	-
Vărsăminte din secțiunea de funcționare pentru finanțarea secțiunii de dezvoltare a bugetului local (cu semnul minus)	37.02.03	(83.210.896)	(21.260.135)	(22.270.198)	(21.623.674)	(18.056.889)
Alte transferuri voluntare	37.02.50	-				
<b>III. OPERAȚIUNI FINANCIARE (cod 40.02)</b>	<b>00.16</b>	<b>-</b>	<b>-</b>	<b>-</b>	<b>-</b>	<b>-</b>
<b>Încasări din rambursarea împrumuturilor acordate (cod 40.02.06+40.02.07+40.02.10+40.02.11+40.02.50)</b>	<b>40.02</b>	<b>-</b>	<b>-</b>	<b>-</b>	<b>-</b>	<b>-</b>
Încasări din rambursarea împrumuturilor pentru înființarea unor instituții și servicii publice de interes local sau a unor activități finanțate integral din venituri proprii	40.02.06	-				
Încasări din rambursarea microcreditelor de la persoane fizice și juridice	40.02.07	-				
Împrumuturi temporare din trezoreria statului**)	40.02.10	X	X	X	X	X
Sume din excedentul anului precedent pentru acoperirea golurilor temporare de casă ale secțiunii de funcționare**)	40.02.11	X	X	X	X	X
Încasări din rambursarea altor împrumuturi acordate	40.02.50	-				

DENUMIREA INDICATORILOR	Cod indicator	PREVEDERI ANUALE TOTAL	Buget 2014 PREVEDERI TRIMESTRIALE			
			Trim I	Trim II	Trim III	Trim IV
<b>IV. SUBVENTII (cod 00.18)</b>	00.17	57.365.904	15.416.536	15.678.591	16.037.779	10.232.998
<b>SUBVENTII DE LA ALTE NIVELE ALE ADMINISTRATIEI PUBLICE (cod 42.02+43.02)</b>	00.18	57.365.904	15.416.536	15.678.591	16.037.779	10.232.998
<b>Subventii de la bugetul de stat (cod 42.02.21+42.02.28+42.02.32 la 42.02.36 +42.02.41 + 42.02.42+40.02.44 la 42.02.46+42.02.51+42.02.54+42.02.63+42.02.64)</b>	42.02	49.865.904	13.541.536	13.803.591	14.162.779	8.357.998
Finantarea drepturilor acordate persoanelor cu handicap	42.02.21	47.904.000	12.980.362	13.324.991	13.694.079	7.904.568
Subventii primite din Fondul de Interventie**)	42.02.28	X	X	X	X	X
Subvenții pentru compensarea creșterilor neprevizionate ale prețurilor la combustibili	42.02.32	-	-	-	-	-
Sprijin financiar la constituirea familiei - restante din anii precedenti	42.02.33	-	-	-	-	-
Subvenții pentru acordarea ajutorului pentru încălzirea locuinței cu lemne, cărbuni, combustibili petrolieri	42.02.34	-	-	-	-	-
Subvenții din bugetul de stat pentru finanțarea unităților de asistență medico-sociale	42.02.35	882.000	220.500	220.500	220.500	220.500
Subvenții pentru acordarea trusoului pentru nou-născuți - restante din anii precedenti	42.02.36	-	-	-	-	-
Subventii din bugetul de stat pentru finantarea sanatatii	42.02.41	-	-	-	-	-
Sume primite de administratiile locale în cadrul programelor FEGA implementate de APIA	42.02.42	62.904	62.904	-	-	-
Subventii din bugetul de stat pentru finantarea camerelor agricole	42.02.44	1.017.000	277.770	258.100	248.200	232.930
Sume primite de administratiile locale în cadrul programelor finantate din Fondul Social European	42.02.45	-	-	-	-	-
Subventii de la bugetul de stat catre bugetele locale pentru achitarea obligațiilor restante către furnizorii de energie termică și ale centralelor de termoficare	42.02.46	-	-	-	-	-
Subventii primite de la bugetul de stat pentru finantarea unor programe de interes national (42.02.51.01)	42.02.51	-	-	-	-	-
Subventii primite de la bugetul de stat pentru finantarea unor programe de interes national, destinate sectiunii de functionare a bugetului local	42.02.51.01	-	-	-	-	-
Subvenții pentru sprijinirea construirii de locuințe	42.02.54	-	-	-	-	-
Subvenții de la bugetul de stat pentru plata arieratelor (cod 42.02.63.01)	42.02.63	-	-	-	-	-
Subvenții de la bugetul de stat pentru plata arieratelor, destinate secțiunii de funcționare	42.02.63.01	-	-	-	-	-
Subvenții de la bugetul de stat pentru finanțarea cheltuielilor urgente specifice sezonului rece, destinate secțiunii de funcționare	42.02.64	-	-	-	-	-
<b>Subventii de la alte administratii (cod 43.02.01+43.02.04+43.02.07+43.02.08+43.02.20)</b>	<b>43.02</b>	<b>7.500.000</b>	<b>1.875.000</b>	<b>1.875.000</b>	<b>1.875.000</b>	<b>1.875.000</b>
Subventii primite de la bugetele consiliilor judetene pentru protectia copilului	43.02.01	7.500.000	1.875.000	1.875.000	1.875.000	1.875.000
Subvenții de la bugetul asigurărilor pentru șomaj către bugetele locale, pentru finanțarea programelor pentru ocuparea temporară a forței de munca și subvenționarea locurilor de munca	43.02.04	-	-	-	-	-

DENUMIREA INDICATORILOR	Cod indicator	PREVEDERI ANUALE	Buget 2014			
		TOTAL	PREVEDERI TRIMESTRIALE			
			Trim I	Trim II	Trim III	Trim IV
Subvenții primite de la alte bugete locale pentru instituțiile de asistență socială pentru persoanele cu handicap	43.02.07	-				
Subvenții primite de la bugetele consiliilor locale și județene pentru ajutoare în situații de extremă dificultate **)	43.02.08	X	X	X	X	X
Alte subvenții primite de la administrația centrală pentru finanțarea unor activități	43.02.20	-				
<b>VENITURILE SECȚIUNII DE DEZVOLTARE (00.02+00.15+00.16+00.17+45.02) - TOTAL</b>	<b>00.01 SD</b>	<b>200.523.525</b>	<b>48.728.288</b>	<b>52.502.947</b>	<b>51.429.538</b>	<b>47.862.752</b>
<b>VENITURII PROPRII (cod 00.02-11.02-37.02+00.15+00.16)</b>	<b>48.02</b>	<b>48.355</b>	<b>48.355</b>	-	-	-
<b>I. VENITURI CURENTE (cod 00.12)</b>	<b>00.02</b>	<b>83.210.896</b>	<b>21.260.135</b>	<b>22.270.198</b>	<b>21.623.674</b>	<b>18.056.889</b>
<b>C. VENITURI NEFISCALE (00.14)</b>	<b>00.12</b>	<b>83.210.896</b>	<b>21.260.135</b>	<b>22.270.198</b>	<b>21.623.674</b>	<b>18.056.889</b>
<b>C2. VANZARI DE BUNURI SI SERVICII (cod 36.02+37.02)</b>	<b>00.14</b>	<b>83.210.896</b>	<b>21.260.135</b>	<b>22.270.198</b>	<b>21.623.674</b>	<b>18.056.889</b>
<b>Diverse venituri (cod 36.02.07+36.02.22+36.02.23)</b>	<b>36.02</b>	<b>-</b>	<b>-</b>	<b>-</b>	<b>-</b>	<b>-</b>
Varsaminte din amortizarea mijloacelor fixe	36.02.07	-				
Venituri din restituirea sumelor alocate pentru reducerea riscului seismic	36.02.22	-				
Taxa de reabilitare termică	36.02.23	-				
<b>Transferuri voluntare, altele decat subvențiile (cod 37.02.04+37.02.05)</b>	<b>37.02</b>	<b>83.210.896</b>	<b>21.260.135</b>	<b>22.270.198</b>	<b>21.623.674</b>	<b>18.056.889</b>
Vărsăminte din secțiunea de funcționare	37.02.04	83.210.896	21.260.135	22.270.198	21.623.674	18.056.889
Sume primite din Fondul de Solidaritate al Uniunii Europene	37.02.05	-				
<b>II. VENITURI DIN CAPITAL (cod 39.02)</b>	<b>00.15</b>	<b>48.355</b>	<b>48.355</b>	<b>-</b>	<b>-</b>	<b>-</b>
<b>Venituri din valorificarea unor bunuri (cod 39.02.01+39.02.03+39.02.04+39.02.07+39.02.10)</b>	<b>39.02</b>	<b>48.355</b>	<b>48.355</b>	<b>-</b>	<b>-</b>	<b>-</b>
Venituri din valorificarea unor bunuri ale instituțiilor publice	39.02.01	-				
Venituri din vânzarea locuințelor construite din fondurile statului	39.02.03	-				
Venituri din privatizare	39.02.04	-				
Venituri din vânzarea unor bunuri aparținând domeniului privat al statului sau al unităților administrativ-teritoriale	39.02.07	48.355	48.355			
Depozite speciale pentru construcții de locuințe	39.02.10	-				
<b>III. OPERAȚIUNI FINANCIARE (cod 40.02)</b>	<b>00.16</b>	<b>-</b>	<b>-</b>	<b>-</b>	<b>-</b>	<b>-</b>
<b>Încasări din rambursarea împrumuturilor acordate (cod 40.02.13+40.02.14+40.02.16)</b>	<b>40.02</b>	<b>-</b>	<b>-</b>	<b>-</b>	<b>-</b>	<b>-</b>
Sume din excedentul anului precedent pentru acoperirea golurilor temporare de casă ale secțiunii de dezvoltare**)	40.02.13	X	X	X	X	X
Sume din excedentul bugetului local utilizate pentru finanțarea cheltuielilor secțiunii de dezvoltare**)	40.02.14	X	X	X	X	X
Sume primite în cadrul mecanismului decontării cererilor de plată*)	40.02.16	X	X	X	X	X
<b>IV. SUBVENȚII (cod 00.18)</b>	<b>00.17</b>	<b>41.839.297</b>	<b>8.639.568</b>	<b>11.148.380</b>	<b>11.025.675</b>	<b>11.025.674</b>
<b>SUBVENȚII DE LA ALTE NIVELE ALE ADMINISTRAȚIEI PUBLICE (cod 42.02)</b>	<b>00.18</b>	<b>41.839.297</b>	<b>8.639.568</b>	<b>11.148.380</b>	<b>11.025.675</b>	<b>11.025.674</b>

DENUMIREA INDICATORILOR	Cod indicator	Buget 2014				
		PREVEDERI ANUALE	PREVEDERI TRIMESTRIALE			
		TOTAL	Trim I	Trim II	Trim III	Trim IV
<b>Subvenții de la bugetul de stat (cod 42.02.01+42.02.05+42.02.10+42.02.12 la 42.02.20+42.02.29+42.02.40+42.02.51+42.02.52+42.02.55+42.02.62+42.02.63+42.02.65)</b>	<b>42.02</b>	<b>41.839.297</b>	<b>8.639.568</b>	<b>11.148.380</b>	<b>11.025.675</b>	<b>11.025.674</b>
Retehnologizarea centralelor termice și electrice de termoficare	42.02.01	-				
Planuri și regulamente de urbanism	42.02.05	-				
Finanțarea acțiunilor privind reducerea riscului seismic al construcțiilor existente cu destinație de locuință	42.02.10	-				
Subvenții pentru reabilitarea termică a clădirilor de locuit	42.02.12	-				
Subvenții pentru finanțarea programelor multianuale prioritare de mediu și gospodărire a apelor	42.02.13	-				
Finanțarea unor cheltuieli de capital ale unităților de învățământ preuniversitar	42.02.14	-				
Subvenții primite din Fondul Național de Dezvoltare **)	42.02.15	X	X	X	X	X
Subvenții de la bugetul de stat către bugetele locale pentru finanțarea investițiilor în sănătate (cod 42.02.16.01+42.02.16.02+42.02.16.03)	42.02.16	-	-	-	-	-
Subvenții de la bugetul de stat către bugetele locale pentru finanțarea aparaturii medicale și echipamentelor de comunicații în urgență în sănătate	42.02.16.01	-				
Subvenții de la bugetul de stat către bugetele locale pentru finanțarea reparațiilor capitale în sănătate	42.02.16.02	-				
Subvenții de la bugetul de stat către bugetele locale pentru finanțarea altor investiții în sănătate	42.02.16.03	-				
Subvenții pentru finalizarea lucrărilor de construcție a asezămintelor culturale	42.02.17	-				
Subvenții din veniturile proprii ale Ministerului Sănătății către bugetele locale pentru finanțarea investițiilor în sănătate (cod 42.02.18.01+42.02.18.02+48.02.18.03)	42.02.18	-	-	-	-	-
Subvenții din veniturile proprii ale Ministerului Sănătății către bugetele locale pentru finanțarea aparaturii medicale și echipamentelor de comunicații în urgență în sănătate	42.02.18.01	-				
Subvenții din veniturile proprii ale Ministerului Sănătății către bugetele locale pentru finanțarea reparațiilor capitale în sănătate	42.02.18.02	-				
Subvenții din veniturile proprii ale Ministerului Sănătății către bugetele locale pentru finanțarea altor investiții în sănătate	42.02.18.03	-				
Subvenții către bugetele locale pentru finanțarea programului multianual de asistență tehnică pentru pregătirea proiectelor de investiții publice finanțate prin Programul operațional regional 2007-2013	42.02.19	-				
Subvenții de la bugetul de stat către bugetele locale necesare susținerii derularii proiectelor finanțate din fonduri externe nerambursabile (FEN) postaderare	42.02.20	31.247.788	7.781.264	7.903.978	7.781.273	7.781.273
Finanțarea lucrărilor de cadastru imobiliar	42.02.29	-				
Subvenții de la bugetul de stat către bugetele locale pentru realizarea obiectivelor de investiții în turism	42.02.40	-				
Subvenții primite de la bugetul de stat pentru finanțarea unor programe de interes național (42.02.51.02)	42.02.51	2.709.216	677.304	677.304	677.304	677.304

DENUMIREA INDICATORILOR	Cod indicator	PREVEDERI ANUALE TOTAL	Buget 2014 PREVEDERI TRIMESTRIALE			
			Trim I	Trim II	Trim III	Trim IV
Subvenții primite de la bugetul de stat pentru finanțarea unor programe de interes național, destinate secțiunii de dezvoltare a bugetului local	42.02.51.02	-				
Subvenții primite de la bugetul de stat pentru finanțarea investițiilor pentru institutii publice de asistenta sociala si unitati de asistenta medico-sociale	42.02.52	-				
Subvenții pentru finanțarea locuințelor sociale	42.02.55	-				
Sume alocate din bugetul de stat aferente corecțiilor financiare	42.02.62	-				
Subvenții de la bugetul de stat pentru plata arieratelor (cod 42.02.63.02)	42.02.63	-				
Subvenții de la bugetul de stat pentru plata arieratelor, destinate secțiunii de dezvoltare	42.02.63.02	-				
Finanțarea Programului Național de Dezvoltare Locală	42.02.65	7.882.293	181.000	2.567.098	2.567.098	2.567.097
<b>Sume primite de la UE/alti donatori in contul platilor efectuate si prefinantari (cod 45.02.01 la 45.02.05 +45.02.07+45.02.08+45.02.15 la 45.02.21)</b>	<b>45.02</b>	<b>75.424.977</b>	<b>18.780.230</b>	<b>19.084.369</b>	<b>18.780.189</b>	<b>18.780.189</b>
Fondul European de Dezvoltare Regionala (cod 45.02.01.01+45.02.01.02+45.02.01.03) *)	45.02.01	<b>75.424.977</b>	<b>18.780.230</b>	<b>19.084.369</b>	<b>18.780.189</b>	<b>18.780.189</b>
Sume primite în contul plăților efectuate în anul curent	45.02.01.01	X	X	X	X	X
Sume primite în contul plăților efectuate în anii anteriori	45.02.01.02	X	X	X	X	X
Prefinanțare	45.02.01.03	X	X	X	X	X
Fondul Social European (cod 45.02.02.01+45.02.02.02+45.02.02.03) *)	45.02.02					
Sume primite în contul plăților efectuate în anul curent	45.02.02.01	X	X	X	X	X
Sume primite în contul plăților efectuate în anii anteriori	45.02.02.02	X	X	X	X	X
Prefinanțare	45.02.02.03	X	X	X	X	X
Fondul de Coeziune (cod 45.02.03.01+45.02.03.02+45.02.03.03) *)	45.02.03					
Sume primite în contul plăților efectuate în anul curent	45.02.03.01	X	X	X	X	X
Sume primite în contul plăților efectuate în anii anteriori	45.02.03.02	X	X	X	X	X
Prefinanțare	45.02.03.03	X	X	X	X	X
Fondul European Agricol de Dezvoltare Rurala (cod 45.02.04.01+45.02.04.02+45.02.04.03) *)	45.02.04					
Sume primite în contul plăților efectuate în anul curent	45.02.04.01	X	X	X	X	X
Sume primite în contul plăților efectuate în anii anteriori	45.02.04.02	X	X	X	X	X
Prefinanțare	45.02.04.03	X	X	X	X	X
Fondul European pentru Pescuit (cod 45.02.05.01+45.02.05.02+45.02.05.03) *)	45.02.05					
Sume primite în contul plăților efectuate în anul curent	45.02.05.01	X	X	X	X	X
Sume primite în contul plăților efectuate în anii anteriori	45.02.05.02	X	X	X	X	X
Prefinanțare	45.02.05.03	X	X	X	X	X
Instrumentul de Asistență pentru Preaderare (cod 45.02.07.01+45.02.07.02+45.02.07.03) *)	45.02.07					
Sume primite în contul plăților efectuate în anul curent	45.02.07.01	X	X	X	X	X
Sume primite în contul plăților efectuate în anii anteriori	45.02.07.02	X	X	X	X	X
Prefinanțare	45.02.07.03	X	X	X	X	X
Instrumentul European de Vecinătate și Parteneriat (cod 45.02.08.01+45.02.08.02+45.02.08.03) *)	45.02.08					
Sume primite în contul plăților efectuate în anul curent	45.02.08.01	X	X	X	X	X
Sume primite în contul plăților efectuate în anii anteriori	45.02.08.02	X	X	X	X	X
Prefinanțare	45.02.08.03	X	X	X	X	X



DENUMIREA INDICATORILOR	Cod indicator	PREVEDERI ANUALE TOTAL	Buget 2014 PREVEDERI TRIMESTRIALE			
			Trim I	Trim II	Trim III	Trim IV
Programe comunitare finantate in perioada 2007-2013 (cod 45.02.15.01 + 45.02.15.02 + 45.02.15.03) *)	45.02.15					
Sume primite în contul plăților efectuate în anul curent	45.02.15.01	X	X	X	X	X
Sume primite în contul plăților efectuate în anii anteriori	45.02.15.02	X	X	X	X	X
Prefinanțare	45.02.15.03	X	X	X	X	X
Alte facilitati si instrumente postaderare (cod 45.02.16.01+45.02.16.02+45.02.16.03) *)	45.02.16					
Sume primite în contul plăților efectuate în anul curent	45.02.16.01	X	X	X	X	X
Sume primite în contul plăților efectuate în anii anteriori	45.02.16.02	X	X	X	X	X
Prefinanțare	45.02.16.03	X	X	X	X	X
Mecanismul financiar SEE (cod 45.02.17.01+45.02.17.02+45.02.17.03) *)	45.02.17					
Sume primite în contul plăților efectuate în anul curent	45.02.17.01	X	X	X	X	X
Sume primite în contul plăților efectuate în anii anteriori	45.02.17.02	X	X	X	X	X
Sume primite in avans	45.02.17.03	X	X	X	X	X
Mecanismul financiar norvegian (cod 45.02.18.01+45.02.18.02+45.02.18.03) *)	45.02.18					
Sume primite în contul plăților efectuate în anul curent	45.02.18.01	X	X	X	X	X
Sume primite în contul plăților efectuate în anii anteriori	45.02.18.02	X	X	X	X	X
Sume primite in avans	45.02.18.03	X	X	X	X	X
Programul de cooperare elvetiano-roman vizand reducerea disparitatilor economice si sociale in cadrul Uniunii Europene extinse (cod 45.02.19.01+45.02.19.02) *)	45.02.19					
Sume primite în contul plăților efectuate în anul curent	45.02.19.01	X	X	X	X	X
Sume primite în contul plăților efectuate în anii anteriori	45.02.19.02	X	X	X	X	X
Asistență tehnică pentru mecanismele financiare SEE (cod 45.02.20.01+45.02.20.02+45.02.20.03) *)	45.02.20					
Sume primite în contul plăților efectuate în anul curent	45.02.20.01	X	X	X	X	X
Sume primite în contul plăților efectuate în anii anteriori	45.02.20.02	X	X	X	X	X
Sume primite în avans	45.02.20.03	X	X	X	X	X
Fondul național pentru relații bilaterale aferent mecanismelor financiare SEE (cod 45.02.21.01+45.02.21.02+45.02.21.03) *)	45.02.21					
Sume primite în contul plăților efectuate în anul curent	45.02.21.01	X	X	X	X	X
Sume primite în contul plăților efectuate în anii anteriori	45.02.21.02	X	X	X	X	X
Sume primite în avans	45.02.21.03	X	X	X	X	X

\*) numai de la regiile autonome și societățile comerciale de subordonare locală care realizează proiecte cu finanțare externă, conform Codului fiscal

\*) Detalierea se face numai în execuție

\*\*\*) Nu se completează în etapa de planificare

ORDONATOR PRINCIPAL DE CREDITE

La MCJC NR. 88/17.03.2014

**BUGETUL LOCAL DETALIAT LA CHELTUIELI  
 PE CAPITOLE, SUBCAPITOLE ȘI PARAGRAFE PE ANUL 2014**

DENUMIREA INDICATORILOR	Cod indicator	Buget 2014					
		PREVEDERI ANUALE		PREVEDERI TRIMESTRIALE			
		TOTAL	din care credite bugetare destinate stingerii plăților restante	Trim I	Trim II	Trim III	Trim IV
<b>TOTAL CHELTUIELI (cod 50.02+59.02+63.02+70.02+74.02+79.02)</b>	<b>49.02</b>	<b>436.751.324</b>		<b>118.127.649</b>	<b>113.354.166</b>	<b>109.913.675</b>	<b>95.355.834</b>
<b>Partea I-a SERVICII PUBLICE GENERALE (cod 51.02+54.02+55.02+56.02)</b>	<b>50.02</b>	53.340.759		14.893.866	13.350.115	13.320.664	11.776.114
<b>Autoritati publice si actiuni externe (cod 51.02.01)</b>	<b>51.02</b>	45.128.139		12.782.036	11.282.035	11.282.034	9.782.034
Din total capitol:							
Autoritati executive si legislative (cod 51.02.01.03)	51.02.01	45.128.139		12.782.036	11.282.035	11.282.034	9.782.034
Autorități executive	51.02.01.03	45.128.139		12.782.036	11.282.035	11.282.034	9.782.034
<b>Alte servicii publice generale (cod 54.02.05 la 54.02.07+54.02.10+54.02.50)</b>	<b>54.02</b>	3.212.620		861.830	818.080	788.630	744.080
Din total capitol:							
Fond de rezerva bugetara la dispozitia autoritatilor locale	54.02.05	-		-	-	-	-
Fond pentru garantarea împrumuturilor externe, contractate/garantate de stat	54.02.06	-		-	-	-	-
Fond pentru garantarea împrumuturilor externe, contractate/garantate de administrațiile publice locale	54.02.07	-		-	-	-	-
Servicii publice comunitare de evidență a persoanelor	54.02.10	3.200.000		858.175	815.425	785.475	740.925
Alte servicii publice generale	54.02.50	12.620		3.655	2.655	3.155	3.155
<b>Tranzacții privind datoria publică și împrumuturi</b>	<b>55.02</b>	5.000.000		1.250.000	1.250.000	1.250.000	1.250.000
<b>Transferuri cu caracter general între diferite nivele ale administrației (cod 56.02.06+56.02.07+56.02.09)</b>	<b>56.02</b>	-		-	-	-	-
Din total capitol:							
Transferuri din bugetele consiliilor județene pentru finanțarea centrelor pentru protecția copilului	56.02.06	-		-	-	-	-

DENUMIREA INDICATORILOR	Cod indicator	Buget 2014					
		PREVEDERI ANUALE		PREVEDERI TRIMESTRIALE			
		TOTAL	din care credite bugetare destinate stingerii plăților restante	Trim I	Trim II	Trim III	Trim IV
Transferuri din bugetele locale pentru institutiile de asistenta sociala pentru persoanele cu handicap	56.02.07	-	-	-	-	-	-
Transferuri din bugetele locale către bugetul fondului de asigurări sociale de sănătate	56.02.09	-	-	-	-	-	-
<b>Partea a II-a APARARE, ORDINE PUBLICA SI SIGURANTA NATIONALA (cod 60.02+61.02)</b>	<b>59.02</b>	<b>1.904.631</b>		<b>950.703</b>	<b>417.976</b>	<b>267.976</b>	<b>267.976</b>
<b>Aparare (cod 60.02.02)</b>	<b>60.02</b>	<b>551.160</b>		<b>362.790</b>	<b>162.790</b>	<b>12.790</b>	<b>12.790</b>
Din total capitol:							
Aparare nationala	60.02.02	551.160		362.790	162.790	12.790	12.790
<b>Ordine publica si siguranta nationala (cod 61.02.03+61.02.05+61.02.50)</b>	<b>61.02</b>	<b>1.353.471</b>		<b>587.913</b>	<b>255.186</b>	<b>255.186</b>	<b>255.186</b>
Din total capitol:							
Ordine publica (cod 61.02.03.04)	61.02.03	400.000		100.000	100.000	100.000	100.000
Politie locala	61.02.03.04	400.000		100.000	100.000	100.000	100.000
Protectie civila și protecția contra incendiilor (protecție civilă nonmilitară)	61.02.05	415.744		103.936	103.936	103.936	103.936
Alte cheltuieli în domeniul ordinii publice și siguranței naționale	61.02.50	537.727		383.977	51.250	51.250	51.250
<b>Partea a III-a CHELTUIELI SOCIAL-CULTURALE (cod 65.02+66.02+67.02+68.02)</b>	<b>63.02</b>	<b>237.264.007</b>		<b>66.117.158</b>	<b>61.250.733</b>	<b>58.883.567</b>	<b>51.012.549</b>
<b>Invatamant (cod 65.02.03 la 65.02.05+65.02.07+65.02.11+65.02.50)</b>	<b>65.02</b>	<b>31.382.000</b>		<b>8.380.000</b>	<b>8.513.000</b>	<b>7.389.000</b>	<b>7.100.000</b>
Din total capitol:							
Învatamânt prescolar si primar (cod 65.02.03.01+65.02.03.02)	65.02.03	-		-	-	-	-
Învatamânt prescolar	65.02.03.01	-		-	-	-	-
Învatamânt primar	65.02.03.02	-		-	-	-	-
Învatamânt secundar (cod 65.02.04.01 la 65.02.04.03)	65.02.04	-		-	-	-	-
Învatamânt secundar inferior	65.02.04.01	-		-	-	-	-
Învatamânt secundar superior	65.02.04.02	-		-	-	-	-
Invatamant profesional	65.02.04.03	-		-	-	-	-
Învatamânt postliceal	65.02.05	-		-	-	-	-
Învatamânt nedefinibil prin nivel (cod 65.02.07.04)	65.02.07	13.016.000		3.726.765	3.515.000	3.123.000	2.651.235
Învatamânt special	65.02.07.04	13.016.000		3.726.765	3.515.000	3.123.000	2.651.235
Servicii auxiliare pentru educatie (cod 65.02.11.03+65.02.11.30)	65.02.11	-		-	-	-	-
Internate si cantine pentru elevi	65.02.11.03	-		-	-	-	-
Alte servicii auxiliare	65.02.11.30	-		-	-	-	-

DENUMIREA INDICATORILOR	Cod indicator	Buget 2014					
		PREVEDERI ANUALE		PREVEDERI TRIMESTRIALE			
		TOTAL	din care credite bugetare destinate stingerii plăților restante	Trim I	Trim II	Trim III	Trim IV
Alte cheltuieli în domeniul învățământului	65.02.50	18.366.000		4.653.235	4.998.000	4.266.000	4.448.765
<b>Sanatate (cod 66.02.06+66.02.08+66.02.50)</b>	<b>66.02</b>	<b>45.968.659</b>		<b>11.538.439</b>	<b>11.569.438</b>	<b>11.478.309</b>	<b>11.382.473</b>
Din total capitol:							
Servicii medicale in unitati sanitare cu paturi (cod 66.02.06.01+66.02.06.03)	66.02.06	45.968.659		11.538.439	11.569.438	11.478.309	11.382.473
Spitale generale	66.02.06.01	45.086.659		11.271.666	11.271.665	11.271.664	11.271.664
Unități medico-sociale	66.02.06.03	882.000		266.773	297.773	206.645	110.809
Servicii de sanatate publica	66.02.08	-		-	-	-	-
Alte cheltuieli in domeniul sanatatii (cod 66.02.50.50)	66.02.50	-		-	-	-	-
Alte institutii si actiuni sanitare	66.02.50.50	-		-	-	-	-
<b>Cultura, recreere si religie (cod 67.02.03+67.02.05+67.02.06+67.02.50)</b>	<b>67.02</b>	<b>59.054.686</b>		<b>17.902.784</b>	<b>14.075.100</b>	<b>14.094.663</b>	<b>12.982.139</b>
Din total capitol:							
Servicii culturale (cod 67.02.03.02 la 67.02.03.08+67.02.03.12+67.02.03.30)	67.02.03	11.010.000		4.419.112	3.121.428	2.040.992	1.428.468
Biblioteci publice comunale, orasenesti, municipale	67.02.03.02	2.000.000		735.452	528.268	406.880	329.400
Muzee	67.02.03.03	5.310.000		2.645.800	1.550.600	712.800	400.800
Institutii publice de spectacole si concerte	67.02.03.04	2.900.000		737.860	742.560	761.312	658.268
Scoli populare de arta si meserii	67.02.03.05	800.000		300.000	300.000	160.000	40.000
Case de cultura	67.02.03.06	-		-	-	-	-
Camine culturale	67.02.03.07	-		-	-	-	-
Centre pentru conservarea si promovarea culturii traditionale	67.02.03.08	-		-	-	-	-
Consolidarea si restaurarea monumentelor istorice	67.02.03.12	-		-	-	-	-
Alte servicii culturale	67.02.03.30	-		-	-	-	-
Servicii recreative si sportive (cod 67.02.05.01 la 67.02.05.03)	67.02.05	14.500.000		3.625.000	3.625.000	3.625.000	3.625.000
Sport	67.02.05.01	14.500.000		3.625.000	3.625.000	3.625.000	3.625.000
Tineret	67.02.05.02	-		-	-	-	-
Intretinere gradini publice, parcuri, zone verzi, baze sportive si de agrement	67.02.05.03	-		-	-	-	-
Servicii religioase	67.02.06	2.692.000		673.000	673.000	673.000	673.000
Alte servicii în domeniile culturii, recreerii si religiei	67.02.50	30.852.686		9.185.672	6.655.672	7.755.671	7.255.671

DENUMIREA INDICATORILOR	Cod indicator	Buget 2014					
		PREVEDERI ANUALE	PREVEDERI TRIMESTRIALE				
			TOTAL	din care credite bugetare destinate stingerii plăților restante	Trim I	Trim II	Trim III
<b>Asigurari si asistenta sociala</b> <b>(cod 68.02.04+68.02.05+68.02.06+68.02.10+68.02.11+68.02.12+68.02.15+68.02.50)</b>	<b>68.02</b>	100.858.662		28.295.935	27.093.195	25.921.595	19.547.937
Din total capitol:							
Asistenta acordata persoanelor in varsta	68.02.04	-		-	-	-	-
Asistenta sociala in caz de boli si invaliditati (cod 68.02.05.02)	68.02.05	-		-	-	-	-
Asistenta sociala in caz de invaliditate	68.02.05.02	-		-	-	-	-
Asistenta sociala pentru familie si copii	68.02.06	94.505.167		26.662.707	25.441.920	24.382.417	18.018.123
Ajutoare pentru locuinte	68.02.10	-		-	-	-	-
Creșe	68.02.11	-		-	-	-	-
Unități de asistență medico-sociale	68.02.12	1.500.000		440.041	377.278	346.022	336.659
Prevenirea excluderii sociale (cod 68.02.15.01+68.02.15.02)	68.02.15	2.000.000		500.000	500.000	500.000	500.000
Ajutor social	68.02.15.01	2.000.000		500.000	500.000	500.000	500.000
Cantine de ajutor social	68.02.15.02	-		-	-	-	-
Alte cheltuieli in domeniul asigurarilor si asistentei sociale (cod 68.02.50.50)	68.02.50	2.853.495		693.187	773.997	693.156	693.155
Alte cheltuieli in domeniul asistentei sociale	68.02.50.50	2.853.495		693.187	773.997	693.156	693.155
<b>Partea a IV-a SERVICII SI DEZVOLTARE PUBLICA, LOCUINTE, MEDIU SI APE (cod 70.02+74.02)</b>		36.781.760		9.457.746	9.274.672	9.274.671	8.774.671
<b>Locuinte, servicii si dezvoltare publica (cod 70.02.03+70.02.05 la 70.02.07+70.02.50)</b>	<b>70.02</b>	22.464.579		5.878.450	5.695.377	5.695.376	5.195.376
Din total capitol:							
Locuinte (cod 70.02.03.01+70.02.03.30)	70.02.03	-		-	-	-	-
Dezvoltarea sistemului de locuinte	70.02.03.01	-		-	-	-	-
Alte cheltuieli in domeniul locuintelor	70.02.03.30	-		-	-	-	-
Alimentare cu apa si amenajari hidrotehnice (cod 70.02.05.01+70.02.05.02)	70.02.05	-		-	-	-	-
Alimentare cu apa	70.02.05.01	-		-	-	-	-
Amenajari hidrotehnice	70.02.05.02	-		-	-	-	-
Iluminat public si electrificari rurale	70.02.06	-		-	-	-	-
Alimentare cu gaze naturale in localitati	70.02.07	-		-	-	-	-
Alte servicii în domeniile locuintelor, serviciilor si dezvoltarii comunale	70.02.50	22.464.579		5.878.450	5.695.377	5.695.376	5.195.376
<b>Protectia mediului (cod 74.02.03+74.02.05+74.02.06)</b>	<b>74.02</b>	14.317.181		3.579.296	3.579.295	3.579.295	3.579.295
Din total capitol:							

DENUMIREA INDICATORILOR	Cod indicator	Buget 2014					
		PREVEDERI ANUALE		PREVEDERI TRIMESTRIALE			
		TOTAL	din care credite bugetare destinate stingerii plăților restante	Trim I	Trim II	Trim III	Trim IV
Reducerea și controlul poluării	74.02.03	-	-	-	-	-	
Salubritate și gestiunea deșeurilor (cod 74.02.05.01+74.02.05.02)	74.02.05	14.317.181	-	3.579.296	3.579.295	3.579.295	3.579.295
Salubritate	74.02.05.01	-	-	-	-	-	
Colectarea, tratarea și distrugerea deșeurilor	74.02.05.02	14.317.181	-	3.579.296	3.579.295	3.579.295	3.579.295
Canalizarea și tratarea apelor reziduale	74.02.06	-	-	-	-	-	
<b>Partea a V-a ACTIUNI ECONOMICE (cod 80.02+81.02+83.02+84.02+87.02)</b>	<b>79.02</b>	<b>107.460.167</b>	<b>-</b>	<b>26.708.176</b>	<b>29.060.670</b>	<b>28.166.797</b>	<b>23.524.524</b>
<b>Actiuni generale economice, comerciale și de muncă (cod 80.02.01)</b>	<b>80.02</b>	<b>5.562.752</b>	<b>-</b>	<b>1.390.689</b>	<b>1.390.688</b>	<b>1.390.688</b>	<b>1.390.687</b>
Din total capitol:							
Actiuni generale economice și comerciale (cod 80.02.01.06 + 80.02.01.09 + 80.02.01.10 + 80.02.01.30)	80.02.01	5.562.752	-	1.390.689	1.390.688	1.390.688	1.390.687
Prevenire și combatere inundații și gheturi	80.02.01.06	-	-	-	-	-	-
Stimulare întreprinderi mici și mijlocii	80.02.01.09	-	-	-	-	-	-
Programe de dezvoltare regională și socială	80.02.01.10	5.562.752	-	1.390.689	1.390.688	1.390.688	1.390.687
Alte cheltuieli pentru acțiuni generale economice și comerciale	80.02.01.30	-	-	-	-	-	-
<b>Combustibili și energie (cod 81.02.06+81.02.07+81.02.50)</b>	<b>81.02</b>	<b>-</b>	<b>-</b>	<b>-</b>	<b>-</b>	<b>-</b>	<b>-</b>
Din total capitol:							
Energie termică	81.02.06	-	-	-	-	-	-
Alți combustibili	81.02.07	-	-	-	-	-	-
Alte cheltuieli privind combustibili și energia	81.02.50	-	-	-	-	-	-
<b>Agricultură, silvicultură, piscicultură și vanatoare (cod 83.02.03)</b>	<b>83.02</b>	<b>5.628.066</b>	<b>-</b>	<b>1.602.715</b>	<b>1.520.141</b>	<b>1.260.240</b>	<b>1.244.970</b>
Din total capitol:							
Agricultură (cod 83.02.03.03+83.02.03.07+83.02.03.30)	83.02.03	5.628.066	-	1.602.715	1.520.141	1.260.240	1.244.970
Protecția plantelor și carantină fitosanitară	83.02.03.03	-	-	-	-	-	-
Camere agricole	83.02.03.07	1.017.000	-	277.770	258.100	248.200	232.930
Alte cheltuieli în domeniul agriculturii	83.02.03.30	4.611.066	-	1.324.945	1.262.041	1.012.040	1.012.040
<b>Transporturi (cod 84.02.03+84.02.04+84.02.06+84.02.50)</b>	<b>84.02</b>	<b>88.991.710</b>	<b>-</b>	<b>22.053.855</b>	<b>23.854.952</b>	<b>23.854.952</b>	<b>19.227.951</b>
Din total capitol:							
Transport rutier (cod 84.02.03.01 la 84.02.03.03)	84.02.03	43.490.293	-	12.622.574	10.872.573	10.872.573	9.122.573
Drumuri și poduri	84.02.03.01	43.490.293	-	12.622.574	10.872.573	10.872.573	9.122.573
Transport în comun	84.02.03.02	-	-	-	-	-	-
Strazi	84.02.03.03	-	-	-	-	-	-

DENUMIREA INDICATORILOR	Cod indicator	Buget 2014					
		PREVEDERI ANUALE		PREVEDERI TRIMESTRIALE			
		TOTAL	din care credite bugetare destinate stingerii plăților restante	Trim I	Trim II	Trim III	Trim IV
Transport feroviar (cod 84.02.04.01)	84.02.04	-	-	-	-	-	-
Transport pe calea ferata	84.02.04.01	-	-	-	-	-	-
Transport aerian (cod 84.02.06.02)	84.02.06	-	-	-	-	-	-
Aviata civila	84.02.06.02	-	-	-	-	-	-
Alte cheltuieli în domeniul transporturilor	84.02.50	45.501.417	-	9.431.281	12.982.379	12.982.379	10.105.378
<b>Alte actiuni economice (cod 87.02.01+87.02.03 la 87.02.05+87.02.50)</b>	<b>87.02</b>	<b>7.277.639</b>	-	<b>1.660.917</b>	<b>2.294.889</b>	<b>1.660.917</b>	<b>1.660.916</b>
Din total capitol:							
Fondul Român de Dezvoltare Sociala	87.02.01	-	-	-	-	-	-
Zone libere	87.02.03	-	-	-	-	-	-
Turism	87.02.04	7.277.639	-	1.660.917	2.294.889	1.660.917	1.660.916
Proiecte de dezvoltare multifunctionale	87.02.05	-	-	-	-	-	-
Alte actiuni economice	87.02.50	-	-	-	-	-	-
<b>Partea a-VII-a REZERVE, EXCEDENT / DEFICIT</b>	<b>96.02</b>	<b>-</b>	<b>-</b>	<b>-</b>	<b>-</b>	<b>-</b>	<b>-</b>
REZERVE	97.02	-	-	-	-	-	-
EXCEDENT 98.02.96 + 98.02.97	98.02	-	-	-	-	-	-
Excedentul secțiunii de funcționare	98.02.96	-	-	-	-	-	-
Excedentul secțiunii de dezvoltare	98.02.97	-	-	-	-	-	-
DEFICIT 1) 99.02.96 + 99.02.97	99.02	-	-	-	-	-	-
Deficitul secțiunii de funcționare	99.02.96	-	-	-	-	-	-
Deficitul secțiunii de dezvoltare	99.02.97	-	-	-	-	-	-
<b>CHELTUIELILE SECȚIUNII DE FUNCȚIONARE (cod 50.02 + 59.02 + 63.02 + 70.02 + 74.02 + 79.02)</b>	<b>49.02 SF</b>	<b>236.227.799</b>	-	<b>69.399.361</b>	<b>60.851.219</b>	<b>58.484.137</b>	<b>47.493.082</b>
<b>Partea I-a SERVICII PUBLICE GENERALE (cod 51.02+54.02+55.02+56.02)</b>	<b>50.02</b>	<b>31.712.620</b>	-	<b>9.486.830</b>	<b>7.943.080</b>	<b>7.913.630</b>	<b>6.369.080</b>
<b>Autoritati publice si actiuni externe (cod 51.02.01)</b>	<b>51.02</b>	<b>23.500.000</b>	-	<b>7.375.000</b>	<b>5.875.000</b>	<b>5.875.000</b>	<b>4.375.000</b>
Din total capitol:							
Autoritati executive si legislative (cod 51.02.01.03)	51.02.01	23.500.000	-	7.375.000	5.875.000	5.875.000	4.375.000
Autorități executive	51.02.01.03	23.500.000	-	7.375.000	5.875.000	5.875.000	4.375.000
<b>Alte servicii publice generale (cod 54.02.05 la 54.02.07+54.02.10+54.02.50)</b>	<b>54.02</b>	<b>3.212.620</b>	-	<b>861.830</b>	<b>818.080</b>	<b>788.630</b>	<b>744.080</b>
Din total capitol:							
Fond de rezerva bugetara la dispozitia autoritatilor locale	54.02.05	-	-	-	-	-	-

DENUMIREA INDICATORILOR	Cod indicator	Buget 2014					
		PREVEDERI ANUALE		PREVEDERI TRIMESTRIALE			
		TOTAL	din care credite bugetare destinate stingerii plăților restante	Trim I	Trim II	Trim III	Trim IV
Fond pentru garantarea împrumuturilor externe, contractate/garantate de stat	54.02.06	-					
Fond pentru garantarea împrumuturilor externe, contractate/garantate de administrațiile publice locale	54.02.07	-					
Servicii publice comunitare de evidență a persoanelor	54.02.10	3.200.000		858.175	815.425	785.475	740.925
Alte servicii publice generale	54.02.50	12.620		3.655	2.655	3.155	3.155
<b>Tranzacții privind datoria publică și împrumuturi</b>	<b>55.02</b>	<b>5.000.000</b>		<b>1.250.000</b>	<b>1.250.000</b>	<b>1.250.000</b>	<b>1.250.000</b>
<b>Transferuri cu caracter general între diferite nivele ale administrației (cod 56.02.06+56.02.07+56.02.09)</b>	<b>56.02</b>	<b>-</b>		<b>-</b>	<b>-</b>	<b>-</b>	<b>-</b>
Din total capitol:							
Transferuri din bugetele consiliilor județene pentru finanțarea centrelor pentru protecția copilului	56.02.06	-					
Transferuri din bugetele locale pentru instituțiile de asistență socială pentru persoanele cu handicap	56.02.07	-					
Transferuri din bugetele locale către bugetul fondului de asigurări sociale de sănătate	56.02.09	-					
<b>Partea a II-a APARARE, ORDINE PUBLICA SI SIGURANTA NATIONALA (cod 60.02+61.02)</b>	<b>59.02</b>	<b>1.366.904</b>		<b>566.726</b>	<b>366.726</b>	<b>216.726</b>	<b>216.726</b>
<b>Aparare (cod 60.02.02)</b>	<b>60.02</b>	<b>551.160</b>		<b>362.790</b>	<b>162.790</b>	<b>12.790</b>	<b>12.790</b>
Din total capitol:							
Aparare nationala	60.02.02	551.160		362.790	162.790	12.790	12.790
<b>Ordine publica si siguranta nationala (cod 61.02.03+61.02.05+61.02.50)</b>	<b>61.02</b>	<b>815.744</b>		<b>203.936</b>	<b>203.936</b>	<b>203.936</b>	<b>203.936</b>
Din total capitol:							
Ordine publica (cod 61.02.03.04)	61.02.03	400.000		100.000	100.000	100.000	100.000
Politie locala	61.02.03.04	400.000		100.000	100.000	100.000	100.000
Protecție civilă și protecția contra incendiilor (protecție civilă nonmilitară)	61.02.05	415.744		103.936	103.936	103.936	103.936
Alte cheltuieli în domeniul ordinii publice și siguranței naționale	61.02.50	-		-	-	-	-
<b>Partea a III-a CHELTUIELI SOCIAL-CULTURALE (cod 65.02+66.02+67.02+68.02)</b>	<b>63.02</b>	<b>168.623.643</b>		<b>48.768.949</b>	<b>43.797.131</b>	<b>41.869.399</b>	<b>34.188.164</b>
<b>Învățământ (cod 65.02.03 la 65.02.05+65.02.07+65.02.11+65.02.50)</b>	<b>65.02</b>	<b>31.382.000</b>		<b>8.380.000</b>	<b>8.513.000</b>	<b>7.389.000</b>	<b>7.100.000</b>
Din total capitol:							
Învățământ prescolar si primar (cod 65.02.03.01+65.02.03.02)	65.02.03	-		-	-	-	-
Învățământ prescolar	65.02.03.01	-		-	-	-	-
Învățământ primar	65.02.03.02	-		-	-	-	-



DENUMIREA INDICATORILOR	Cod indicator	Buget 2014					
		PREVEDERI ANUALE		PREVEDERI TRIMESTRIALE			
		TOTAL	din care credite bugetare destinate stingerii plăților restante	Trim I	Trim II	Trim III	Trim IV
Învățământ secundar (cod 65.02.04.01 la 65.02.04.03)	65.02.04	-	-	-	-	-	-
Învățământ secundar inferior	65.02.04.01	-	-	-	-	-	-
Învățământ secundar superior	65.02.04.02	-	-	-	-	-	-
Învățământ profesional	65.02.04.03	-	-	-	-	-	-
Învățământ postliceal	65.02.05	-	-	-	-	-	-
Învățământ nedefinit prin nivel (cod 65.02.07.04)	65.02.07	13.016.000	-	3.726.765	3.515.000	3.123.000	2.651.235
Învățământ special	65.02.07.04	13.016.000	-	3.726.765	3.515.000	3.123.000	2.651.235
Servicii auxiliare pentru educație (cod 65.02.11.03+65.02.11.30)	65.02.11	-	-	-	-	-	-
Internate și cantine pentru elevi	65.02.11.03	-	-	-	-	-	-
Alte servicii auxiliare	65.02.11.30	-	-	-	-	-	-
Alte cheltuieli în domeniul învățământului	65.02.50	18.366.000	-	4.653.235	4.998.000	4.266.000	4.448.765
<b>Sanatate (cod 66.02.06+66.02.08+66.02.50)</b>	<b>66.02</b>	<b>6.826.472</b>	<b>-</b>	<b>1.752.891</b>	<b>1.783.891</b>	<b>1.692.763</b>	<b>1.596.927</b>
Din total capitol:							
Servicii medicale în unități sanitare cu paturi (cod 66.02.06.01+66.02.06.03)	66.02.06	6.826.472	-	1.752.891	1.783.891	1.692.763	1.596.927
Spitale generale	66.02.06.01	5.944.472	-	1.486.118	1.486.118	1.486.118	1.486.118
Unități medico-sociale	66.02.06.03	882.000	-	266.773	297.773	206.645	110.809
Servicii de sănătate publică	66.02.08	-	-	-	-	-	-
Alte cheltuieli în domeniul sănătății (cod 66.02.50.50)	66.02.50	-	-	-	-	-	-
Alte institutii și actiuni sanitare	66.02.50.50	-	-	-	-	-	-
<b>Cultura, recreere și religie (cod 67.02.03+67.02.05+67.02.06+67.02.50)</b>	<b>67.02</b>	<b>36.843.096</b>	<b>-</b>	<b>12.366.386</b>	<b>8.507.702</b>	<b>8.533.266</b>	<b>7.435.742</b>
Din total capitol:							
Servicii culturale (cod 67.02.03.02 la 67.02.03.08+67.02.03.12+67.02.03.30)	67.02.03	10.814.000	-	4.259.112	3.100.428	2.025.992	1.428.468
Biblioteci publice comunale, orășenești, municipale	67.02.03.02	1.994.000	-	735.452	522.268	406.880	329.400
Muze	67.02.03.03	5.160.000	-	2.495.800	1.550.600	712.800	400.800
Institutii publice de spectacole și concerte	67.02.03.04	2.860.000	-	727.860	727.560	746.312	658.268
Scoli populare de artă și meserii	67.02.03.05	800.000	-	300.000	300.000	160.000	40.000
Case de cultură	67.02.03.06	-	-	-	-	-	-
Camine culturale	67.02.03.07	-	-	-	-	-	-
Centre pentru conservarea și promovarea culturii tradiționale	67.02.03.08	-	-	-	-	-	-
Consolidarea și restaurarea monumentelor istorice	67.02.03.12	-	-	-	-	-	-

DENUMIREA INDICATORILOR	Cod indicator	Buget 2014					
		PREVEDERI ANUALE		PREVEDERI TRIMESTRIALE			
		TOTAL	din care credite bugetare destinate stingerii plăților restante	Trim I	Trim II	Trim III	Trim IV
Alte servicii culturale	67.02.03.30	-					
Servicii recreative si sportive (cod 67.02.05.01 la 67.02.05.03)	67.02.05	14.500.000		3.625.000	3.625.000	3.625.000	3.625.000
Sport	67.02.05.01	14.500.000		3.625.000	3.625.000	3.625.000	3.625.000
Tineret	67.02.05.02	-					
Intretinere gradini publice, parcuri, zone verzi, baze sportive si de agrement	67.02.05.03	-					
Servicii religioase	67.02.06	2.692.000		673.000	673.000	673.000	673.000
Alte servicii in domeniile culturii, recreerii si religiei	67.02.50	8.837.096		3.809.274	1.109.274	2.209.274	1.709.274
<b>Asigurari si asistenta sociala (cod 68.02.04+68.02.05+68.02.06+68.02.10+68.02.11+68.02.12+ 68.02.15+ 68.02.50)</b>	<b>68.02</b>	<b>93.572.075</b>		<b>26.269.672</b>	<b>24.992.538</b>	<b>24.254.370</b>	<b>18.055.495</b>
Din total capitol:							
Asistenta acordata persoanelor in varsta	68.02.04	-					
Asistenta sociala in caz de boli si invaliditati (cod 68.02.05.02)	68.02.05	-					
Asistenta sociala in caz de invaliditate	68.02.05.02	-					
Asistenta sociala pentru familie si copii	68.02.06	89.686.000		25.244.362	24.014.991	23.308.079	17.118.568
Ajutoare pentru locuinte	68.02.10	-					
Creșe	68.02.11	-					
Unități de asistență medico-sociale	68.02.12	1.485.000		425.041	377.278	346.022	336.659
Prevenirea excluderii sociale (cod 68.02.15.01+68.02.15.02)	68.02.15	2.000.000		500.000	500.000	500.000	500.000
Ajutor social	68.02.15.01	2.000.000		500.000	500.000	500.000	500.000
Cantine de ajutor social	68.02.15.02	-					
Alte cheltuieli in domeniul asigurarilor si asistentei sociale (cod 68.02.50.50)	68.02.50	401.075		100.269	100.269	100.269	100.268
Alte cheltuieli in domeniul asistentei sociale	68.02.50.50	401.075		100.269	100.269	100.269	100.268
<b>Partea a IV-a SERVICII SI DEZVOLTARE PUBLICA, LOCUINTE, MEDIU SI APE (cod 70.02+74.02)</b>		<b>6.000.000</b>		<b>1.500.000</b>	<b>1.500.000</b>	<b>1.500.000</b>	<b>1.500.000</b>
<b>Locuinte, servicii si dezvoltare publica (cod 70.02.03+70.02.05 la 70.02.07+70.02.50)</b>	<b>70.02</b>	<b>6.000.000</b>		<b>1.500.000</b>	<b>1.500.000</b>	<b>1.500.000</b>	<b>1.500.000</b>
Din total capitol:							
Locuinte (cod 70.02.03.01+70.02.03.30)	70.02.03	-					
Dezvoltarea sistemului de locuinte	70.02.03.01	-					
Alte cheltuieli in domeniul locuintelor	70.02.03.30	-					
Alimentare cu apa si amenajari hidrotehnice (cod 70.02.05.01+70.02.05.02)	70.02.05	-					

DENUMIREA INDICATORILOR	Cod indicator	Buget 2014					
		PREVEDERI ANUALE		PREVEDERI TRIMESTRIALE			
		TOTAL	din care credite bugetare destinate stingerii plăților restante	Trim I	Trim II	Trim III	Trim IV
Alimentare cu apa	70.02.05.01	-					
Amenajari hidrotehnice	70.02.05.02	-					
Iluminat public si electrificari rurale	70.02.06	-					
Alimentare cu gaze naturale in localitati	70.02.07	-					
Alte servicii în domeniile locuintelor, serviciilor si dezvoltarii comunale	70.02.50	6.000.000		1.500.000	1.500.000	1.500.000	1.500.000
<b>Protectia mediului (cod 74.02.03+74.02.05+74.02.06)</b>	<b>74.02</b>	-		-	-	-	-
Din total capitol:							
Reducerea și controlul poluării	74.02.03	-					
Salubritate si gestiunea deseurilor (cod 74.02.05.01+74.02.05.02)	74.02.05	-		-	-	-	-
Salubritate	74.02.05.01	-					
Colectarea, tratarea si distrugerea deseurilor	74.02.05.02	-					
Canalizarea si tratarea apelor reziduale	74.02.06	-					
<b>Partea a V-a ACTIUNI ECONOMICE (cod 80.02+81.02+83.02+84.02+87.02)</b>	<b>79.02</b>	28.524.632		9.076.856	7.244.282	6.984.382	5.219.112
<b>Actiuni generale economice, comerciale si de munca (cod 80.02.01)</b>	<b>80.02</b>	-		-	-	-	-
Din total capitol:							
Actiuni generale economice si comerciale (cod 80.02.01.06 + 80.02.01.09 + 80.02.01.10 + 80.02.01.30)	80.02.01	-		-	-	-	-
Prevenire si combatere inundatii si gheturi	80.02.01.06	-					
Stimulare întreprinderi mici si mijlocii	80.02.01.09	-					
Programe de dezvoltare regionala si sociala	80.02.01.10	-					
Alte cheltuieli pentru actiuni generale economice si comerciale	80.02.01.30	-					
<b>Combustibili si energie (cod 81.02.06+81.02.07+81.02.50)</b>	<b>81.02</b>	-		-	-	-	-
Din total capitol:							
Energie termica	81.02.06	-					
Alti combustibili	81.02.07	-					
Alte cheltuieli privind combustibili si energia	81.02.50	-					
<b>Agricultura, silvicultura, piscicultura si vanatoare (cod 83.02.03)</b>	<b>83.02</b>	1.579.904		590.674	508.100	248.200	232.930
Din total capitol:							
Agricultura (cod 83.02.03.03+83.02.03.07+83.02.03.30)	83.02.03	1.579.904		590.674	508.100	248.200	232.930
Protectia plantelor și carantină fitosanitară	83.02.03.03	-					
Camere agricole	83.02.03.07	1.017.000		277.770	258.100	248.200	232.930

DENUMIREA INDICATORILOR	Cod indicator	Buget 2014					
		PREVEDERI ANUALE		PREVEDERI TRIMESTRIALE			
		TOTAL	din care credite bugetare destinate stingerii plăților restante	Trim I	Trim II	Trim III	Trim IV
Alte cheltuieli în domeniul agriculturii	83.02.03.30	562.904		312.904	250.000	-	-
<b>Transporturi (cod 84.02.03+84.02.04+84.02.06+84.02.50)</b>	<b>84.02</b>	<b>26.944.728</b>		<b>8.486.182</b>	<b>6.736.182</b>	<b>6.736.182</b>	<b>4.986.182</b>
Din total capitol:							
Transport rutier (cod 84.02.03.01 la 84.02.03.03)	84.02.03	25.000.000		8.000.000	6.250.000	6.250.000	4.500.000
Drumuri si poduri	84.02.03.01	25.000.000		8.000.000	6.250.000	6.250.000	4.500.000
Transport în comun	84.02.03.02	-		-	-	-	-
Strazi	84.02.03.03	-		-	-	-	-
Transport feroviar (cod 84.02.04.01)	84.02.04	-		-	-	-	-
Transport pe calea ferata	84.02.04.01	-		-	-	-	-
Transport aerian (cod 84.02.06.02)	84.02.06	-		-	-	-	-
Aviata civila	84.02.06.02	-		-	-	-	-
Alte cheltuieli în domeniul transporturilor	84.02.50	1.944.728		486.182	486.182	486.182	486.182
<b>Alte actiuni economice (cod 87.02.01+87.02.03 la 87.02.05+87.02.50)</b>	<b>87.02</b>	<b>-</b>		<b>-</b>	<b>-</b>	<b>-</b>	<b>-</b>
Din total capitol:							
Fondul Român de Dezvoltare Sociala	87.02.01	-		-	-	-	-
Zone libere	87.02.03	-		-	-	-	-
Turism	87.02.04	-		-	-	-	-
Proiecte de dezvoltare multifunctionale	87.02.05	-		-	-	-	-
Alte actiuni economice	87.02.50	-		-	-	-	-
<b>Partea VII-a. REZERVE, EXCEDENT / DEFICIT</b>	<b>96.02</b>						
REZERVE	97.02						
EXCEDENT 98.02.96	98.02	-		-	-	-	-
Excedentul secțiunii de funcționare	98.02.96	-		-	-	-	-
DEFICIT 99.02.96	99.02	-		-	-	-	-
Deficitul secțiunii de funcționare	99.02.96	-		-	-	-	-
<b>CHELTUIELILE SECȚIUNII DE DEZVOLTARE (cod 50.02 + 59.02 + 63.02 + 70.02 +74.02+ 79.02)</b>	<b>49.02</b>	<b>200.523.525</b>		<b>48.728.288</b>	<b>52.502.947</b>	<b>51.429.538</b>	<b>47.862.752</b>
<b>Partea I-a SERVICII PUBLICE GENERALE (cod 51.02+54.02)</b>	<b>50.02</b>	<b>21.628.139</b>		<b>5.407.036</b>	<b>5.407.035</b>	<b>5.407.034</b>	<b>5.407.034</b>
<b>Autoritati publice si actiuni externe (cod 51.02.01)</b>	<b>51.02</b>	<b>21.628.139</b>		<b>5.407.036</b>	<b>5.407.035</b>	<b>5.407.034</b>	<b>5.407.034</b>
Din total capitol:							
Autoritati executive si legislative (cod 51.02.01.03)	51.02.01	21.628.139		5.407.036	5.407.035	5.407.034	5.407.034

DENUMIREA INDICATORILOR	Cod indicator	Buget 2014					
		PREVEDERI ANUALE		PREVEDERI TRIMESTRIALE			
		TOTAL	din care credite bugetare destinate stingerii plăților restante	Trim I	Trim II	Trim III	Trim IV
Autorități executive	51.02.01.03	21.628.139		5.407.036	5.407.035	5.407.034	5.407.034
<b>Alte servicii publice generale (cod 54.02.05 la 54.02.07+54.02.10+54.02.50)</b>	<b>54.02</b>	-		-	-	-	-
Din total capitol:							
Fond de rezerva bugetara la dispozitia autoritatilor locale	54.02.05	-					
Fond pentru garantarea împrumuturilor externe, contractate/garantate de stat	54.02.06	-					
Fond pentru garantarea împrumuturilor externe, contractate/garantate de administrațiile publice locale	54.02.07	-					
Servicii publice comunitare de evidență a persoanelor	54.02.10	-		-			
Alte servicii publice generale	54.02.50	-					
<b>Partea a II-a APARARE, ORDINE PUBLICA SI SIGURANTA NATIONALA (cod 60.02+61.02)</b>	<b>59.02</b>	537.727		383.977	51.250	51.250	51.250
<b>Aparare (cod 60.02.02)</b>	<b>60.02</b>	-		-	-	-	-
Din total capitol:							
Aparare nationala	60.02.02	-					
<b>Ordine publica si siguranta nationala (cod 61.02.03+61.02.05+61.02.50)</b>	<b>61.02</b>	537.727		383.977	51.250	51.250	51.250
Din total capitol:							
Ordine publica (cod 61.02.03.04)	61.02.03	-		-	-	-	-
Politie locala	61.02.03.04	-					
Protectie civila și protecția contra incendiilor (protecție civilă nonmilitară)	61.02.05	-					
Alte cheltuieli în domeniul ordinii publice și siguranței naționale	61.02.50	537.727		383.977	51.250	51.250	51.250
<b>Partea a III-a CHELTUIELI SOCIAL-CULTURALE (cod 65.02+66.02+67.02+68.02)</b>	<b>63.02</b>	68.640.364		17.348.209	17.453.602	17.014.168	16.824.385
<b>Învatamant (cod 65.02.03 la 65.02.05+65.02.07+65.02.11+65.02.50)</b>	<b>65.02</b>	-		-	-	-	-
Din total capitol:							
Învatamânt prescolar si primar (cod 65.02.03.01+65.02.03.02)	65.02.03	-		-	-	-	-
Învatamânt prescolar	65.02.03.01	-					
Învatamânt primar	65.02.03.02	-					
Învatamânt secundar (cod 65.02.04.01 la 65.02.04.03)	65.02.04	-		-	-	-	-
Învatamânt secundar inferior	65.02.04.01	-					
Învatamânt secundar superior	65.02.04.02	-					

DENUMIREA INDICATORILOR	Cod indicator	Buget 2014					
		PREVEDERI ANUALE		PREVEDERI TRIMESTRIALE			
		TOTAL	din care credite bugetare destinate stingerii plăților restante	Trim I	Trim II	Trim III	Trim IV
Învățământ profesional	65.02.04.03	-					
Învățământ postliceal	65.02.05	-					
Învățământ nedefinit prin nivel (cod 65.02.07.04)	65.02.07	-		-	-	-	-
Învățământ special	65.02.07.04	-					
Servicii auxiliare pentru educație (cod 65.02.11.03+65.02.11.30)	65.02.11	-		-	-	-	-
Internate și cantine pentru elevi	65.02.11.03	-					
Alte servicii auxiliare	65.02.11.30	-					
Alte cheltuieli în domeniul învățământului	65.02.50	-					
<b>Sanatate (cod 66.02.06+66.02.08+66.02.50)</b>	<b>66.02</b>	<b>39.142.187</b>		<b>9.785.548</b>	<b>9.785.547</b>	<b>9.785.546</b>	<b>9.785.546</b>
Din total capitol:							
Servicii medicale în unități sanitare cu paturi (cod 66.02.06.01+66.02.06.03)	66.02.06	39.142.187		9.785.548	9.785.547	9.785.546	9.785.546
Spitale generale	66.02.06.01	39.142.187		9.785.548	9.785.547	9.785.546	9.785.546
Unități medico-sociale	66.02.06.03	-					
Servicii de sănătate publică	66.02.08	-					
Alte cheltuieli în domeniul sănătății (cod 66.02.50.50)	66.02.50	-					
Alte instituții și acțiuni sanitare	66.02.50.50	-					
<b>Cultura, recreere și religie (cod 67.02.03+67.02.05+67.02.06+67.02.50)</b>	<b>67.02</b>	<b>22.211.590</b>		<b>5.536.398</b>	<b>5.567.398</b>	<b>5.561.397</b>	<b>5.546.397</b>
Din total capitol:							
Servicii culturale (cod 67.02.03.02 la 67.02.03.08+67.02.03.12+67.02.03.30)	67.02.03	196.000		160.000	21.000	15.000	-
Biblioteci publice comunale, orășenești, municipale	67.02.03.02	6.000			6.000		
Muzee	67.02.03.03	150.000		150.000	-	-	
Instituții publice de spectacole și concerte	67.02.03.04	40.000		10.000	15.000	15.000	
Scoli populare de artă și meserii	67.02.03.05	-		-	-	-	
Cămine culturale	67.02.03.06	-					
Cămine culturale	67.02.03.07	-					
Centre pentru conservarea și promovarea culturii tradiționale	67.02.03.08	-					
Consolidarea și restaurarea monumentelor istorice	67.02.03.12	-					
Alte servicii culturale	67.02.03.30	-					
Servicii recreative și sportive (cod 67.02.05.01 la 67.02.05.03)	67.02.05	-		-	-	-	-
Sport	67.02.05.01	-					
Tineret	67.02.05.02	-					

DENUMIREA INDICATORILOR	Cod indicator	Buget 2014					
		PREVEDERI ANUALE		PREVEDERI TRIMESTRIALE			
		TOTAL	din care credite bugetare destinate stingerii plăților restante	Trim I	Trim II	Trim III	Trim IV
Intretinere gradini publice, parcuri, zone verzi, baze sportive si de agrement	67.02.05.03	-					
Servicii religioase	67.02.06	-					
Alte servicii în domeniile culturii, recreerii si religiei	67.02.50	22.015.590		5.376.398	5.546.398	5.546.397	5.546.397
<b>Asigurari si asistenta sociala (cod 68.02.04+68.02.05+68.02.06+68.02.10+68.02.11+68.02.12+ 68.02.15+ 68.02.50)</b>	<b>68.02</b>	7.286.587		2.026.263	2.100.657	1.667.225	1.492.442
Din total capitol:							
Asistenta acordata persoanelor in varsta	68.02.04	-					
Asistenta sociala in caz de boli si invaliditati (cod 68.02.05.02)	68.02.05	-					
Asistenta sociala in caz de invaliditate	68.02.05.02	-					
Asistenta sociala pentru familie si copii	68.02.06	4.819.167		1.418.345	1.426.929	1.074.338	899.555
Ajutoare pentru locuinte	68.02.10	-					
Creșe	68.02.11	-					
Unități de asistență medico-sociale	68.02.12	15.000		15.000			
Prevenirea excluderii sociale (cod 68.02.15.01+68.02.15.02)	68.02.15	-					
Ajutor social	68.02.15.01	-					
Cantine de ajutor social	68.02.15.02	-					
Alte cheltuieli in domeniul asigurarilor si asistentei sociale (cod 68.02.50.50)	68.02.50	2.452.420		592.918	673.728	592.887	592.887
Alte cheltuieli in domeniul asistentei sociale	68.02.50.50	2.452.420		592.918	673.728	592.887	592.887
<b>Partea a IV-a SERVICII SI DEZVOLTARE PUBLICA, LOCUINTE, MEDIU SI APE (cod 70.02+74.02)</b>		30.781.760		7.957.746	7.774.672	7.774.671	7.274.671
<b>Locuinte, servicii si dezvoltare publica (cod 70.02.03+70.02.05 la 70.02.07+70.02.50)</b>	<b>70.02</b>	16.464.579		4.378.450	4.195.377	4.195.376	3.695.376
Din total capitol:							
Locuinte (cod 70.02.03.01+70.02.03.30)	70.02.03	-					
Dezvoltarea sistemului de locuinte	70.02.03.01	-					
Alte cheltuieli in domeniul locuintelor	70.02.03.30	-					
Alimentare cu apa si amenajari hidrotehnice (cod 70.02.05.01+70.02.05.02)	70.02.05	-					
Alimentare cu apa	70.02.05.01	-					
Amenajari hidrotehnice	70.02.05.02	-					
Iluminat public si electrificari rurale	70.02.06	-					
Alimentare cu gaze naturale in localitati	70.02.07	-					

DENUMIREA INDICATORILOR	Cod indicator	Buget 2014					
		PREVEDERI ANUALE		PREVEDERI TRIMESTRIALE			
		TOTAL	din care credite bugetare destinate stingerii plăților restante	Trim I	Trim II	Trim III	Trim IV
Alte servicii în domeniile locuințelor, serviciilor și dezvoltării comunale	70.02.50	16.464.579		4.378.450	4.195.377	4.195.376	3.695.376
<b>Protecția mediului (cod 74.02.03+74.02.05+74.02.06)</b>	<b>74.02</b>	<b>14.317.181</b>		<b>3.579.296</b>	<b>3.579.295</b>	<b>3.579.295</b>	<b>3.579.295</b>
Din total capitol:							
Reducerea și controlul poluării	74.02.03	-					
Salubritate și gestiunea deșeurilor (cod 74.02.05.01+74.02.05.02)	74.02.05	14.317.181		3.579.296	3.579.295	3.579.295	3.579.295
Salubritate	74.02.05.01	-					
Colectarea, tratarea și distrugerea deșeurilor	74.02.05.02	14.317.181		3.579.296	3.579.295	3.579.295	3.579.295
Canalizarea și tratarea apelor reziduale	74.02.06	-					
<b>Partea a V-a ACTIUNI ECONOMICE (cod 80.02+81.02+83.02+84.02+87.02)</b>	<b>79.02</b>	<b>78.935.535</b>		<b>17.631.320</b>	<b>21.816.388</b>	<b>21.182.415</b>	<b>18.305.412</b>
<b>Actiuni generale economice, comerciale și de muncă (cod 80.02.01)</b>	<b>80.02</b>	<b>5.562.752</b>		<b>1.390.689</b>	<b>1.390.688</b>	<b>1.390.688</b>	<b>1.390.687</b>
Din total capitol:							
Actiuni generale economice și comerciale (cod 80.02.01.06 + 80.02.01.09 + 80.02.01.10 + 80.02.01.30)	80.02.01	5.562.752		1.390.689	1.390.688	1.390.688	1.390.687
Prevenire și combatere inundații și gheturi	80.02.01.06	-					
Stimulare întreprinderi mici și mijlocii	80.02.01.09	-					
Programe de dezvoltare regională și socială	80.02.01.10	5.562.752		1.390.689	1.390.688	1.390.688	1.390.687
Alte cheltuieli pentru acțiuni generale economice și comerciale	80.02.01.30	-					
<b>Combustibili și energie (cod 81.02.06+81.02.07+81.02.50)</b>	<b>81.02</b>	<b>-</b>		<b>-</b>	<b>-</b>	<b>-</b>	<b>-</b>
Din total capitol:							
Energie termică	81.02.06	-					
Alți combustibili	81.02.07	-					
Alte cheltuieli privind combustibili și energia	81.02.50	-					
<b>Agricultură, silvicultură, piscicultură și vanatoare (cod 83.02.03)</b>	<b>83.02</b>	<b>4.048.162</b>		<b>1.012.041</b>	<b>1.012.041</b>	<b>1.012.040</b>	<b>1.012.040</b>
Din total capitol:							
Agricultură (cod 83.02.03.03+83.02.03.07+83.02.03.30)	83.02.03	4.048.162		1.012.041	1.012.041	1.012.040	1.012.040
Protecția plantelor și carantină fitosanitară	83.02.03.03	-					
Camere agricole	83.02.03.07	-					
Alte cheltuieli în domeniul agriculturii	83.02.03.30	4.048.162		1.012.041	1.012.041	1.012.040	1.012.040
<b>Transporturi (cod 84.02.03+84.02.06+84.02.50)</b>	<b>84.02</b>	<b>62.046.982</b>		<b>13.567.673</b>	<b>17.118.770</b>	<b>17.118.770</b>	<b>14.241.769</b>
Din total capitol:							
Transport rutier (cod 84.02.03.01 la 84.02.03.03)	84.02.03	18.490.293		4.622.574	4.622.573	4.622.573	4.622.573



DENUMIREA INDICATORILOR	Cod indicator	Buget 2014					
		PREVEDERI ANUALE		PREVEDERI TRIMESTRIALE			
		TOTAL	din care credite bugetare destinate stingerii plăților restante	Trim I	Trim II	Trim III	Trim IV
Drumuri si poduri	84.02.03.01	18.490.293		4.622.574	4.622.573	4.622.573	4.622.573
Transport în comun	84.02.03.02	-					
Strazi	84.02.03.03	-					
Transport aerian (cod 84.02.06.02)	84.02.06	-		-	-	-	-
Aviata civila	84.02.06.02	-					
Alte cheltuieli în domeniul transporturilor	84.02.50	43.556.689		8.945.099	12.496.197	12.496.197	9.619.196
<b>Alte actiuni economice (cod 87.02.01+87.02.03 la 87.02.05+87.02.50)</b>	<b>87.02</b>	<b>7.277.639</b>		<b>1.660.917</b>	<b>2.294.889</b>	<b>1.660.917</b>	<b>1.660.916</b>
Din total capitol:							
Fondul Român de Dezvoltare Sociala	87.02.01	-					
Zone libere	87.02.03	-					
Turism	87.02.04	7.277.639		1.660.917	2.294.889	1.660.917	1.660.916
Proiecte de dezvoltare multifunctionale	87.02.05	-					
Alte actiuni economice	87.02.50	-					
<b>Partea VII-a. REZERVE, EXCEDENT / DEFICIT</b>	<b>96.02</b>						
REZERVE	97.02						
EXCEDENT 98.02.97	98.02			-	-	-	-
Excedentul secțiunii de dezvoltare	98.02.97						
DEFICIT 1) 99.02.97	99.02			-	-	-	-
Deficitul secțiunii de dezvoltare	99.02.97						

1) finantat din excedentul anilor precedenti

- Fiecare capitol, subcapitol și paragraf de cheltuieli se detaliază în mod corespunzător, conform clasificăției economice.

ORDONATOR PRINCIPAL DE CREDITE





lei

1	DENUMIREA OBIECTIVULUI	VALOAREA TOTALA	TOTAL 2014	PREVEDERI 2014					
				Alte sur. consti. conf. L.	Surse proprii MRD	Fonduri nerambursabile	Credit MFP	Buget local	Buget de stat
2	3	4	5	6	7	8	9	10	
	<b>Asigurari si asistenta sociala - Total</b>	<b>10,271,842</b>	<b>5,965,420</b>	<b>220,000</b>	<b>0</b>	<b>1,437,995</b>	<b>0</b>	<b>3,536,940</b>	<b>770,485</b>
	<b>A. Lucrari in continuare - Total</b>	<b>247,500</b>	<b>247,500</b>	<b>220,000</b>	<b>0</b>	<b>0</b>	<b>0</b>	<b>27,500</b>	<b>0</b>
1	Directia Generala de Asistenta Sociala si Protectia Copilului	247,500	247,500	220,000		0		27,500	0
2	Unitatea de Asistenta Medico Sociala - Agiea	0	0					0	
	<b>B. Lucrari noi</b>	<b>8,298,201</b>	<b>3,991,779</b>	<b>0</b>	<b>0</b>	<b>1,407,995</b>	<b>0</b>	<b>1,813,299</b>	<b>770,485</b>
1	Directia Generala de Asistenta Sociala si Protectia Copilului	1,620,200	1,620,200			0		1,557,200	63,000
2	Extindere U.A.M.S. Agiea prin infiintarea unui centru de ingrijire a persoanelor cu afectiuni Alzheimer	6,678,001	2,371,579			1,407,995		256,099	707,485
3	Unitatea de Asistenta Medico Sociala - Agiea	0	0					0	
	<b>C. Alte cheltuieli - Total</b>	<b>1,726,141</b>	<b>1,726,141</b>	<b>0</b>	<b>0</b>	<b>30,000</b>	<b>0</b>	<b>1,696,141</b>	<b>0</b>
1	Directia Generala de Asistenta Sociala si Protectia Copilului	1,645,300	1,645,300			30,000		1,615,300	0
2	Unitatea de Asistenta Medico Sociala - Agiea	0	0					0	
3	Alimentare cu apa imobile amplasate in incinta Sectiei exterioare TBC Agiea - faza PT+Executie	80,841	80,841					80,841	
	<b>Cap. 70</b>								
	<b>Locuinte, servicii si dezvoltare publica - Total</b>	<b>11,123,622</b>	<b>11,123,622</b>	<b>0</b>	<b>0</b>	<b>0</b>	<b>0</b>	<b>11,123,622</b>	<b>0</b>
	<b>C. Alte cheltuieli - Total</b>	<b>11,123,622</b>	<b>11,123,622</b>	<b>0</b>	<b>0</b>	<b>0</b>	<b>0</b>	<b>11,123,622</b>	<b>0</b>
1	Servicii de cadastru a bunurilor imobile apartinand domeniului privat al Judetului Constanta	36,000	36,000					36,000	
2	Servicii de cadastru a bunurilor imobile apartinand domeniului public al Judetului Constanta	36,000	36,000					36,000	
3	Servicii de evaluare a bunurilor imobile apartinand domeniului privat al Judetului Constanta	50,000	50,000					50,000	
4	Servicii de evaluare a bunurilor imobile apartinand domeniului public al Judetului Constanta	10,000	10,000					10,000	
5	Aport de capital S.C " Domeniul Public si Privat Judetean"	10,000,000	10,000,000					10,000,000	
6	Elaborare si/sau reactualizare P.U.G. si a regulamentelor locale de urbanism	0	0						0
7	Actiuni privind reducerea riscului seismic al constructiilor	0	0						0
8	Eficientizarea consumului de energie electrica pentru Consiliul Judetean Constanta - construire parc eolian 6 MW, Sibioara, com. Lumina	991,622	991,622					991,622	
9	Programul privind Sistemul Informatiional specific domeniului imobiliar-edilitar si a bancilor de date urbane	0	0						0
	<b>Cap. 74</b>								
	<b>Protectia mediului - Total</b>	<b>253,976,458</b>	<b>14,317,181</b>	<b>0</b>	<b>0</b>	<b>10,710,091</b>	<b>0</b>	<b>1,327,321</b>	<b>2,279,769</b>
	<b>B. Lucrari noi</b>	<b>253,644,574</b>	<b>14,041,097</b>			10,710,091		1,051,237	2,279,769.00
1.	Sistem de management integrat al deseurilor in judetul Constanta	253,644,574	14,041,097			10,710,091		1,051,237	2,279,769.00
	<b>C. Alte cheltuieli - Total</b>	<b>331,884</b>	<b>276,084</b>	<b>0</b>	<b>0</b>	<b>0</b>	<b>0</b>	<b>276,084</b>	<b>0</b>
1	Documentatii de urbanism pentru „Sistem de management integrat al deseurilor in judetul Constanta”	85,000	85,000					85,000	

1	DENUMIREA OBIECTIVULUI	VALOAREA TOTALA	TOTAL 2014	PREVEDERI 2014					
				Alte sur. consti. conf. L.	Surse proprii MRD	Fonduri nerambursabile	Credit MFP	Buget local	Buget de stat
2	3	4	5	6	7	8	9	10	
2	Servicii pentru intocmirea documentatiilor topografice si cadastrale necesare inscrierii in cartea funciara pentru „Sistem de management integrat al deeurilor in judetul Constanta”	79,484	79,484					79,484	
3	Audit SMID depozite conforme	167,400	111,600					111,600	
	<b>Cap. 80</b>								
	<b>Actiuni generale economice comerciale si de munca - Total</b>	<b>1,696,085</b>	<b>5,562,752</b>	<b>0</b>	<b>0</b>	<b>2,968,283</b>	<b>0</b>	<b>616,666</b>	<b>1,977,803</b>
A.	<b>Lucrari in continuare - Total</b>	<b>0</b>	<b>0</b>	<b>0</b>	<b>0</b>	<b>0</b>	<b>0</b>	<b>0</b>	<b>0</b>
1	Eficientizarea consumului de energie termica	0	0					0	0
B.	<b>Lucrari noi</b>	<b>1,696,085</b>	<b>1,696,085</b>	<b>0</b>	<b>0</b>	<b>0</b>	<b>0</b>	<b>339,217</b>	<b>1,356,868</b>
1	Eficientizarea consumului de energie termica	1,696,085	1,696,085			0		339,217	1,356,868
C.	<b>Alte cheltuieli - Total</b>	<b>6,730,385</b>	<b>3,866,667</b>	<b>0</b>	<b>0</b>	<b>2,968,283</b>	<b>0</b>	<b>277,449</b>	<b>620,935</b>
1	Solutii informatice integrate in administratia publica locala - Registrul Agricol - Parteneriat	6,730,385	3,866,667			2,968,283		277,449	620,935
	<b>Cap. 83</b>								
	<b>Agricultura, silvicultura, piscicultura si vanatoare - Total</b>	<b>7,212,505</b>	<b>4,048,162</b>	<b>0</b>	<b>0</b>	<b>0</b>	<b>0</b>	<b>1,338,946</b>	<b>2,709,216</b>
A.	<b>Lucrari in continuare - Total</b>	<b>6,212,505</b>	<b>3,048,162</b>	<b>0</b>	<b>0</b>	<b>0</b>	<b>0</b>	<b>338,946</b>	<b>2,709,216</b>
1	Reconstructie ecologica terenuri degradate: perimetrul Harsova S=185,58 ha	4,504,546	2,631,930					257,767	2,374,163
2	Reconstructia ecologica a terenurilor agricole degradate apartinand comunei Chirnogeni, judetul Constanta	1,707,959	416,232					81,179	335,053
C.	<b>Alte cheltuieli - Total</b>	<b>1,000,000</b>	<b>1,000,000</b>	<b>0</b>	<b>0</b>	<b>0</b>	<b>0</b>	<b>1,000,000</b>	<b>0</b>
1	Furnizare solariei complet echipate necesare derularii programului „Consumam produse romanesti”	1,000,000	1,000,000					1,000,000	
	<b>Cap. 84</b>								
	<b>Transporturi - Total</b>	<b>275,133,198</b>	<b>51,438,982</b>	<b>0</b>	<b>0</b>	<b>28,439,663</b>	<b>0</b>	<b>2,362,676</b>	<b>20,636,643</b>
A.	<b>Lucrari in continuare - Total</b>	<b>96,949,279</b>	<b>7,882,293</b>	<b>0</b>	<b>0</b>	<b>0</b>	<b>0</b>	<b>0</b>	<b>7,882,293</b>
1	Reabilitare drum judetean DJ222 M. Kogalniceanu - Cuza Voda - Medgidia, 17,7 km	39,274,547	3,434,701					0	3,434,701
2	Reabilitare drum judetean DJ224 - Medgidia - Tortomanu - Silistea - Bif. DC 63 (Tepes Voda) km 0+000 - 21+585	57,674,732	4,447,592					0	4,447,592
B.	<b>Lucrari noi</b>	<b>175,723,451</b>	<b>42,606,689</b>	<b>0</b>	<b>0</b>	<b>28,439,663</b>	<b>0</b>	<b>1,412,676</b>	<b>12,754,350</b>
1	Sisteme de monitorizare a traficului pentru zona transfrontaliera Constanta - Dobrich	6,007,550	2,403,020			2,029,590		61,037	312,393
2	Modernizare drumului judetean DJ228A Poarta Alba - Ovidiu	29,942,321	4,342,879			2,319,720		773,239	1,249,920
3	Reabilitarea si modernizarea drumului judetean DJ 223: Tronsonul Cernavoda - Rasova - Aliman-Ion Corvin, km 55+100-75+250; 77+000 - 93+420	139,773,580	35,860,790			24,090,353		578,400	11,192,037
C.	<b>Alte cheltuieli - Total</b>	<b>2,460,468</b>	<b>950,000</b>	<b>0</b>	<b>0</b>	<b>0</b>	<b>0</b>	<b>950,000</b>	<b>0</b>
1	Documentatie Cadastrala si inscrierea in Cartea Funciara a retelei de drumuri publice de interes local din Judetul Constanta si realizarea Solutiei Geospatiale pentru Gestiunea caiilor de transport rutiere	550,000	550,000					550,000	

lei

1	DENUMIREA OBIECTIVULUI	VALOAREA TOTALA	TOTAL 2014	PREVEDERI 2014					
				Alte sur. consti. conf. L.	Surse proprii MRD	Fonduri nerambursabile	Credit MFP	Buget local	Buget de stat
2	3	4	5	6	7	8	9	10	
2	Documentatie cadastrala DJ 381 A intersectia Autostrazii Soarelui cu DJ 381 (Valea Dacilor) - DN39	600,000	200,000					200,000	
3	Servicii de evaluare DJ 381 A intersectia Autostrazii Soarelui cu DJ 381 (Valea Dacilor) - DN39	1,000,000	100,000					100,000	
4	Imbunatatirea accesului intre E60 si Platforma Industriala Navodari prin modernizarea caii rutiere	310,468	100,000					100,000	
	<b>Cap. 87</b>								
	<b>Alte actiuni economice - Total</b>	<b>40,295,566</b>	<b>7,277,639</b>	<b>0</b>	<b>0</b>	<b>1,981,120</b>	<b>0</b>	<b>3,546,560</b>	<b>1,749,959</b>
<b>A.</b>	<b><u>Lucrari in continuare - Total</u></b>	<b>11,014,150</b>	<b>250,000</b>	<b>0</b>	<b>0</b>	<b>0</b>	<b>0</b>	<b>250,000</b>	<b>0</b>
1	Amenajarea unor centre de preventie, tratament medical primar si a punctelor de salvamar din zona litorala a judetului Constanta	11,014,150	250,000					250,000	0
<b>B.</b>	<b><u>Lucrari noi</u></b>	<b>13,524,054</b>	<b>7,017,639</b>	<b>0</b>	<b>0</b>	<b>1,981,120</b>	<b>0</b>	<b>3,286,560</b>	<b>1,749,959</b>
1	Centru productiv mestesugaresc pentru sustinerea activitatilor turistice si de agrement Ovidiu	7,571,053	4,037,895			1,302,547		1,628,183	1,107,165
2	Centru de excelenta in turism si servicii Tomis	5,953,001	2,979,744			678,573		1,658,377	642,794
<b>C.</b>	<b><u>Alte cheltuieli - Total</u></b>	<b>15,757,362</b>	<b>10,000</b>	<b>0</b>	<b>0</b>	<b>0</b>	<b>0</b>	<b>10,000</b>	<b>0</b>
1	Amenajarea unor centre de preventie, tratament medical primar si a punctelor de salvamar din zona litorala a judetului Constanta - dotari	15,757,362	10,000					10,000	0

Director General ,  
Directia Generala Economico-Financiara


Felicia Taicutu

Arhitect Sef,  
Directia Urbanism si Lucrari Publice,

Titi Cenusa

Sef Serv Investitii,

Getuta Tanasa



**LISTA**  
cu dotari si utilaje independente pentru anul 2014

Nr. crt.	Denumire produs	UM	Cantitate	P.U. (inc. TVA)	TOTAL (inc. TVA) lei
1	Laptop	buc	5	5,704.00	28,520.00
2	Computer	buc	20	5,704.00	114,080.00
3	Imprimanta multifunctionala A4 color	buc	10	3,137.00	31,370.00
4	Imprimanta multifunctionala A4 color duplex	buc	2	4,848.50	9,697.00
5	Imprimanta A3 color	buc	2	6,274.00	12,548.00
6	Imprimanta A3 color duplex	buc	2	11,408.00	22,816.00
7	Switch 48 porturi 10/100/100	buc	4	2,852.00	11,408.00
8	Duplicator CD	buc	1	3,993.00	3,993.00
9	Scanner color A3 duplex	buc	1	26,238.00	26,238.00
10	Macheta digitala harta „Zona Dobrogei)	buc	1	3,720.00	3,720.00
	<b>TOTAL</b>				264,390.00

## CONSILIUL JUDETEAN CONSTANTA

### EXPUNERE DE MOTIVE

#### la proiectul de Hotarare privind aprobarea rectificarii bugetului judetean pe anul 2014

Conform dispozitiilor art.19 din Legea nr.273/2006 privind finantele publice locale; art.91 alin.1 lit.(b)si alin 3 lit. (a) si art.97 din Legea nr.215/2001 privind administratia publica locala modificata si completata, Consiliul Judetean Constanta aproba bugetul de venituri si cheltuieli pentru anul 2014 dupa cum urmeaza:

**Veniturile sunt in suma de: 436.751.324 lei**

<b>Denumire indicator</b>	<b>PLAN 2014</b>	<b>INFLUENTE</b>	<b>RECTIFICAT</b>
<b>I. Venituri curente (A+C)</b>	<b>261.448.733</b>	<b>624.058</b>	<b>262.072.791</b>
A. Venituri fiscale	206.404.309	0	206.404.309
C. Venituri nefiscale	55.044.424	624.058	55.668.482
<b>II. Venituri din capital</b>	<b>0</b>	<b>48.355</b>	<b>48.355</b>
<b>III. Operatiuni financiare</b>	<b>x</b>	<b>X</b>	<b>X</b>
<b>IV. Subventii</b>	<b>91.363.684</b>	<b>7.841.517</b>	<b>99.205.201</b>
<b>Sume FEN postaderare</b>	<b>75.120.757</b>	<b>304.220</b>	<b>75.424.977</b>
<b>TOTAL</b>	<b>427.933.174</b>	<b>8.818.150</b>	<b>436.751.324</b>



**Cheltuielile sunt in suma de : 436.751.324 lei**

<b>Denumire indicator</b>	<b>PLAN 2014</b>	<b>INFLUENTE</b>	<b>RECTIFICAT</b>
<b>Capitolul 51 Autoritati executive</b>	45.128.139	0	45.128.139
<b>Capitolul 54 Alte servicii</b>	3.212.620	0	3.212.620
<b>Capitolul 55 Tranzactii privind datoria publica</b>	5.000.000	0	5.000.000
<b>Capitolul 60Aparare</b>	551.160	0	551.160
<b>Capitolul 61 Ordine publica</b>	1.353.471	0	1.353.471
<b>Capitolul 65 Invatamant</b>	31.382.000	0	31.382.000
<b>Capitolul 66 Sanatate</b>	45.968.659	0	45.968.659
<b>Capitolul 67 Cultura religie si actiuni privind activitatea sportiva si de tineret</b>	59.234.686	-180.000	59.054.686
<b>Capitolul 68 Asigurari si asistenta sociala</b>	100.777.791	80.871	100.858.662
<b>Capitolul 70 Servicii si dezvoltare publica si locuinte</b>	22.464.579	0	22.464.579
<b>Capitolul 74 Protectia mediului</b>	14.152.697	164.484	14.317.181
<b>Capitolul 80 Actiuni generale economice, comerciale si de munca</b>	5.562.752	0	5.562.752
<b>Capitolul 83 Agricultura, silvicultura, piscicultura si vanatoare</b>	5.610.536	17.530	5.628.066
<b>Capitolul 84 Transporturi</b>	80.890.417	8.101.293	88.991.710
<b>Capitolul 87 Alte actiuni economice</b>	6.643.667	633.972	7.277.639
<b>TOTAL</b>	<b>427.933.174</b>	<b>8.818.150</b>	<b>436.751.324</b>

Fata de cele de mai sus supunem aprobarii Consiliului proiectul de hotarare privind aprobarea rectificarii bugetului judetean pe anul 2014.

**PRESEDINTE,**  
**CONSTANTINESCU NICUSOR DANIEL**

**CONSILIUL JUDETEAN CONSTANTA  
DIRECTIA GENERALA ECONOMICO-FINANCIARA**

**R A P O R T**  
**la proiectul de Hotarare privind aprobarea rectificarii  
bugetului judetean pe anul 2014**

Bugetul de venituri si cheltuieli al Consiliului Judetean, se adopta in conditii de autonomie conform Legii nr.273/2006 privind finantele publice locale si a Legii nr.215/2001 privind administratia publica locala, modificata si completata.

Veniturile cuprinse in bugetul Consiliului Judetean sunt dupa cum urmeaza :

<b>VENITURI :</b>	<b>lei</b>
<b>Denumire indicator</b>	<b>PLAN 2014</b>
<b>I. Venituri curente (A+C)</b>	<b>262.072.791</b>
A. Venituri fiscale	206.404.309
C. Venituri nefiscale	55.668.482
<b>II. Venituri din capital</b>	<b>48.355</b>
<b>III. Operatiuni financiare</b>	<b>X</b>
<b>IV. Subventii</b>	<b>99.205.201</b>
<b>Sume FEN postaderare</b>	<b>75.424.977</b>
<b>TOTAL</b>	<b>436.751.324</b>

**CHELTUIELI :****lei**

Denumire indicator

**PLAN  
2014**


Capitolul 51 Autoritati executive	45.128.139
Capitolul 54 Alte servicii	3.212.620
Capitolul 55 Tranzactii privind datoria publica	5.000.000
Capitolul 60Aparare	551.160
Capitolul 61 Ordine publica	1.353.471
Capitolul 65 Invatamant	31.382.000
Capitolul 66 Sanatate	45.968.659
Capitolul 67 Cultura religie si actiuni privind activitatea sportiva si de tineret	59.054.686
Capitolul 68 Asigurari si asistenta sociala	100.858.662
Capitolul 70 Servicii si dezvoltare publica si locuinte	22.464.579
Capitolul 74 Protectia mediului	14.317.181
Capitolul 80 Actiuni generale economice, comerciale si de munca	5.562.752
Capitolul 83 Agricultura, silvicultura, piscicultura si vanatoare	5.628.066
Capitolul 84 Transporturi	88.991.710
Capitolul 87 Alte actiuni economice	7.277.639

**TOTAL****436.751.324**

Fata de cele de mai sus supunem aprobarii Consiliului proiectul de hotarare privind aprobarea rectificarii bugetului judetean pe anul 2014.

**Director General,  
TĂICUȚU FELICIA**

**Sef Serviciu,  
CÎRCIU VERONICA**



## CONSILIUL JUDETEAN CONSTANTA

• Bd. Tomis nr. 51, Constanța • Tel. : 0241-48.84.16 / Fax : 0241-48.84.11 •  
e-mail : [consjud@cj.c.ro](mailto:consjud@cj.c.ro)  
**DIRECTIA URBANISM SI LUCRARI PUBLICE**

### RAPORT

**privind la proiectul de Hotarare privind rectificarea Listei obiectivelor de investitii pe anul 2014, cu finantare partiala sau integrala de la buget**

Lista obiectivelor de investitii pe anul 2014, cu finantare partiala sau integrala de la bugetul Consiliului Judetean, se adopta in conditii de autonomie conform Legii nr. 273/2006 privind finantele publice locale si a Legii nr.215/2001 privind administratia publica locala, modificata si completata.

Valoarea obiectivelor cuprinse in Lista obiectivelor de investitii pe anul 2014, cu finantare partiala sau integrala de la bugetul Consiliului Judetean este dupa cum urmeaza :

lei						
	DENUMIREA OBIECTIVULUI	TOTAL 2014	Alte sur. consti. conf. L.	Fonduri nerambursabile	Buget local	Buget de stat
1	2	3	4	5	6	7
	<b>TOTAL</b>					
	<b>din care :</b>	<b>170,530,674</b>	<b>220,000</b>	<b>75,454,977</b>	<b>49,455,533</b>	<b>45,400,164</b>
A.	Lucrari in continuare	36,572,166	220,000	10,460,667	9,645,768	16,245,731
B.	Lucrari noi	89,507,117	0	56,059,461	8,477,027	24,970,629
C.	Alte cheltuieli	44,451,391	0	8,934,849	31,332,738	4,183,804

Fata de bugetul Consiliului Judetean Constanta aprobat prin HCJ nr. 1/30.01.2014, au intervenit urmatoarele modificari:

Denumirea obiectivului	HCJ 1/30.01.2014			Buget CJC -rectificat		
	Fonduri nerambu rsabile	Buget local	Buget de stat	Fonduri neramb ursabile	Buget local	Buget de stat
<b>Cap. 67 Cultura, recreere si religie</b> Dotare si extindere Biblioteca Judeteana Constanta	0	150.000	0	0	0	0
<b>Cap. 68 Asigurari si asistenta sociala</b> - Alimentare cu apa imobile amplasate in incinta Sectiei exterioareTBC Agigea - faza PT+Executie	0	0	0	0	80.841	0

<b>Cap 84 Transporturi</b>						
- Reabilitare drum judetean DJ222 M. Kogalniceanu - Cuza Voda - Medgidia, 17,7 km	0	0	181.000	0	0	3.434.701
- Reabilitare drum judetean DJ224 - Medgidia - Tortomanu - Silistea - Bif. DC 63 (Tepes Voda) km 0+000 - 21+585	0	0	0	0	0	4.447.592
- Documentatie cadastrala DJ 381 A intersectia Autostrazii Soarelui cu DJ 381 (Valea Dacilor) - DN39	0	600.000	0	0	200.000	0
- Servicii de evaluare DJ 381 A intersectia Autostrazii Soarelui cu DJ 381 (Valea Dacilor) - DN39	0	1.000.000	0	0	100.000	0
- Imbunatatirea accesului intre E60 si Platforma Industriala Navodari prin modernizarea caii rutiere	0	0	0	0	100.000	0
<b>Cap 87 Alte actiuni economice</b>						
- Centru de excelenta in turism si servicii Tomis	374.393	1.451.289	520.090	678.573	1.658.377	642.794


Urmare celor de mai sus supunem aprobării Consiliului Lista obiectivelor de investiții pe anul 2014, cu finanțare parțială sau integrală de la buget, anexa la proiectul de hotărâre privind rectificarea bugetului județean pe anul 2014.

**Arhitect Sef,**

**Titi Cenusă**

Șef Serviciu Investiții,

Ing. Getuța Tănăsă



# CONSILIUL JUDETEAN CONSTANTA

## RAPORT

Comisia de specialitate de Studii, prognoze economico – sociale, buget – finante si administrarea domeniului public si privat al judetului, intrunita in sedinta de astazi *14.03.* 2014 a analizat Expunerea de Motive a Presedintelui Consiliului Judetean si Raportul Directiei Buget – Finante privind proiectul de hotarare referitor la aprobarea rectificarii bugetului judetean pe anul 2014.

Comisia de specialitate Buget – Finante si Administrarea Domeniului Public si Privat al Judetului.

**PRESEDINTE, c**