

ROMANIA
JUDETUL CONSTANTA
CONSILIUL JUDETEAN CONSTANTA

HOTARAREA Nr. 161
Privind aprobarea Situatiilor financiare anuale pe anul 2007
ale Regiei Autonome Judetene de Drumuri si Poduri Constanta

Consiliul Judetean Constanta, intrunit in sedinta din data de 14.05.2008

Avand in vedere :

- Expunerea de motive a Presedintelui Consiliului Judetean Constanta;
- Raportul Directiei Generale de Buget Finante ;
- Raportul Comisiei de specialitate pentru Administratie publica, juridica, apararea ordinii publice, sanatate si protectie sociala ;
- Raportul Comisiei de specialitate Studii, prognoze economico sociale, buget finante si administrarea domeniului public si privat al judetului;

Luand in considerare dispozitiile O.M.F. nr. 1.752 din 17 noiembrie 2005 pentru aprobarea reglementarilor contabile conforme cu directivele europene ;

In temeiul prevederilor art. 91 alin 1 lit. f si ale art 97 din Legea nr. 215 / 2001 privind administratia publica locala, republicata,

HOTARASTE:

Art. 1 Se aproba Situatiile financiare anuale ale Regiei Autonome Judetene de Drumuri si Poduri Constanta pe anul 2007, conform Anexelor 1-9 ce fac parte integranta din prezenta hotarare.

Art. 2 Directia Generala de Administratie Publica si Juridica va transmite prezenta hotarare persoanelor interesate in vederea ducerii la indeplinire.

Prezenta hotarare a fost adoptata cu 33 voturi pentru, — voturi impotriva si — abtineri.

Constanta 14.05.2008

PRESEDINTE

Nicusor Daniel CONSTANTINESCU

Contrasemneaza

SECRETAR AL JUDETULUI
Mariana BELU

CONSILIUL JUDETEAN CONSTANTA
CABINET PRESEDINTE

EXPUNERE DE MOTIVE

**La proiectul de hotarare privind aprobarea Situatiilor financiare anuale pe anul 2007
ale Regiei Autonome Judetene de Drumuri si Poduri Constanta**

In conformitate cu dispozitiile Legii nr.215 / 2001 privind administratia publica locala, republicata, Consiliile Judetene au competenta sa aprobe situatiile financiare anuale pentru regiile care functioneaza in subordinea lor.

Intrucat R.A.J.D.P.Constanta este o unitate proprie a Consiliului Judetean Constanta acesta are competenta de aprobare a situatiilor financiare ale acestei Regii in fiecare exercitiu bugetar.

Situatiile financiare care fac obiectul prezentului proiect de hotarare includ urmatoarele :

- Bilantul contabil la 31.12.2007
- Contul de profit si pierdere la 31.12.2007
- Date informative la la 31.12.2007
- Situatia activelor imobilizate la 31.12.2007
- Notele explicative la situatiile financiare anuale
- Declaratia persoanelor care isi asuma responsabilitatea pentru intocmirea situatiilor financiare anuale
- Balanta contabila de verificare sintetica si analitica la 31.12.2007
- Raportul administratorilor privind activitatea pe anul 2007
- Raportul auditorului financiar.

Se constata ca toate situatiile financiare anexate la proiect au fost intocmite cu respectarea O.M.F. nr. 1.752 din 17 noiembrie 2005 pentru aprobarea reglementarilor contabile conforme cu directivele europene.

Din situatiile anexate la Proiectul de hotarare se observa ca rezultatele Regiei Judetene de Drumuri si Poduri Constanta pe anul 2007 sunt pozitive iar patrimoniul acesteia este gestionat corect si eficient.

In consecinta, supun dezbaterii si aprobarii Plenului Consiliului Judetean Constanta Proiectul de Hotarare privind aprobarea Situatiilor financiare anuale pe anul 2007 ale Regiei Autonome Judetene de Drumuri si Poduri Constanta

PRESEDINTE ,

Nicusor Daniel CONSTANTINESCU

CONSILIUL JUDETEAN CONSTANTA
Directia Generala Buget – Finante

R A P O R T

La proiectul de hotarare privind aprobarea Situatiilor financiare anuale pe anul 2007 ale Regiei Autonome Judetene de Drumuri si Poduri Constanta

Consiliile Judetene au competenta legala de aprobare a situatiilor financiare anuale pentru regiile care functioneaza in subordinea lor.

Intrucat R.A.J.D.P.Constanta este o unitate proprie a Consiliului Judetean Constanta acesta are competenta de aprobare a situatiilor financiare ale acestei Regii in fiecare exercitiu bugetar.

Situatiile financiare care fac obiectul prezentului proiect de hotarare includ urmatoarele :

- Bilantul contabil la 31.12.2007
- Contul de profit si pierdere la 31.12.2007
- Date informative la la 31.12.2007
- Situatiile activelor imobilizate la 31.12.2007
- Notele explicative la situatiile financiare anuale
- Declaratia persoanelor care isi asuma responsabilitatea pentru intocmirea situatiilor financiare anuale
- Balanta contabila de verificare sintetica si analitica la 31.12.2007
- Raportul administratorilor privind activitatea pe anul 2007
- Raportul auditorului financiar.

Toate situatiile financiare anexate au fost intocmite cu respectarea O.M.F. nr. 1.752 din 17 noiembrie 2005 pentru aprobarea reglementarilor contabile conforme cu directivele europene .

Din situatiile anexate la Proiectul de hotarare se observa ca rezultatele Regiei Judetene de Drumuri si Poduri pe anul 2007 sunt pozitive iar patrimoniul acesteia este gestionat corect si eficient.

Apreciem ca Proiectul de Hotarare privind aprobarea situatiilor financiare anuale pe anul 2007 ale Regiei Autonome Judetene de Drumuri si Poduri Constanta este corect fundamentat si intruneste conditiile de legalitate si oportunitate.

In consecinta Proiectul de hotarare impreuna cu anexele sale pot fi supuse analizei si aprobarii in Plenul Consiliului Judetean .

DIRECTOR,

Ec. Tudorel PARVU

Sef Serviciu,

Ec. Adriana DECU

R.A.J.D.P CONSTANTA
COD UNIC DE INREGISTRARE : 2749993

SITUATII FINANCIARE ANUALE
INCHEIATE LA 31.12.2007

CONFORM OMFP NR.1752/2005
CUPRINS

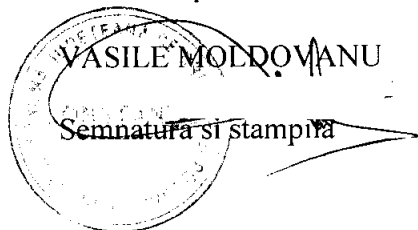
NR. CRT.	EXPLICATIA	NR.FILE
1	BILANT-FORMULAR LISTAT-COD 10	3
2	CONT PROFIT SI PIERDERE- LISTAT-COD 20	2
3	DATE INFORMATIVE-LISTAT-COD 30	1
4	SITUATIA ACTIVELOR IMOBILIZATE LISTAT-COD 40	2
5	NOTE EXPLICATIVE LA SITUATIILE FINANCIARE ANUALE CONFORM OMFP 1752/2005, SECTIUNEA 5- LISTATE	11
6	SITUATIA FLUXULUI DE TREZORERIE	1
7	SITUATIA MODIFICARII CAPITALULUI PROPRIU	2
6	DECLARATIA SCRISA A PERSOANELOR CARE ISI ASUMA RASPUNDREA PENTRU INTOCMIREA SITUATIILOR FINANCIARE ANUALE CONFORM ART. 10 ALIN. 1 LEGEA 82/1991-FORMULAR LISTAT	1
7	BALANTA DE VERIFICARE A CONTURILOR SINTETICE LA 31.12.2007	7
8	RAPORTUL ADMINISTRATORULUI FORMA SCURTA	1
9	RAPORTUL ADMINISTRATORULUI FORMA LUNGA	8
9	HOTARAREA CONSILIULUI DE ADMINISTRATIE	1
10	RAPORTUL AUDITORULUI FINANCIAR	3
11	COD UNIC DE INREGISTRARE- COPIE XEROX	1
12	DISCHETA	1
	HOTARAREA CONSILIULUI JUDETEAN CONSTANTA	1
	TOTAL FILE	46

ANEXA DISCHETA

Administrator,
Numele si prenumele

VASILE MOLDOVANU

Semnatura si stampila



Intocmit,
Numele si prenumele

CONSTANTIN JIPA

Semnatura

Judetul: 13--CONSTANTA

Entitate: REGIA AUTONOMA JUDETEANA DRUMURI SI PODURI

Adresa: localitatea CONSTANTA, str. BARBU DELAVRANCEA. nr. 14, tel. 0241/630696

ANEXA NR 2 / Hot. 161 / 14.05.2008

Numar din registrul comertului: J13/115/1991

Forma de proprietate: 11--Regii autonome

Activitatea preponderanta (cod si denumire clasa CAEN): 4523--Constructii de autostazi, drumuri, aeroportuare si baze sportive

Cod unic de inregistrare: 2749993

BILANT

la data de 31.12.2007

Formularul 10 - pagina 1

- lei -

Denumirea indicatorului	Nr. rd.	SOLD LA	
		01.01.2007	31.12.2007
A	B	1	2
A. ACTIVE IMOBILIZATE			
I. IMOBILIZARI NECORPORALE			
1. Cheltuieli de constituire (ct.201-2801)	01	0	0
2. Cheltuieli de dezvoltare (ct.203-2803-2903)	02	0	0
3. Concesiuni, brevete, licente, marci comerciale, drepturi si active similare si alte imobilizari necorporale (ct.205+208-2805-2808-2905-2908)	03	11264	12944
4. Fond comercial (ct.2071-2807-2907)	04	0	0
5. Avansuri si imobilizari necorporale in curs de executie(ct.233+234-2933)	05	0	0
TOTAL: (rd.01 la 05)	06	11264	12944
II. IMOBILIZARI CORPORALE			
1. Terenuri si constructii (ct.211+212-2811-2812-2911-2912)	07	2175919082	2183552528
2. Instalatii tehnice si masini (ct.213-2813-2913)	08	2110391	5941157
3. Alte instalatii, utilaje si mobilier (ct.214-2814-2914)	09	4896	2792
4. Avansuri si imobilizari corporale in curs de executie (ct.231+232-2931)	10	1303365	3887451
TOTAL: (rd.07 la 10)	11	2179337734	2193383928
III. IMOBILIZARI FINANCIARE			
1. Actiuni detinute la entitatile afiliate (ct.261-2961)	12	0	0
2. Imprumuturi acordate entitatilor afiliate (ct.2671+2672-2964)	13	0	0
3. Interese de participare (ct.263-2962)	14	0	0
4. Imprumuturi acordate entitatilor cu interese de participare (ct.2673+2674-2965)	15	0	0
5. Investitii detinute ca imobilizari (ct.265-2963)	16	0	0
6. Alte imprumuturi (ct.2675+2676+2678+2679-2966-2968)	17	0	0
TOTAL (rd.12 la 17)	18	0	0
ACTIVE IMOBILIZATE - TOTAL (rd.06+11+18)	19	2179348998	2193396872
B. ACTIVE CIRCULANTE			
I. STOCURI			
1. Materii prime si materiale consumabile (ct.301+302+303+/-308+351+358+381+/-388-391-392-3951-3958-398)	20	3023967	3157654
2. Productia in curs de executie (ct.331+332+341+/-348-393-3941-3952)	21	0	0
3. Produse finite si marfuri (ct.345+346+/-348+354+356+357+361+/-368+371+/-378-3945-3946-3953-3954-3956-3957-396-397-4428)	22	811573	1582997
4. Avansuri pentru cumparari de stocuri (ct.4091)	23	0	17802
TOTAL (rd.20 la 23)	24	3835540	4788453
II. CREANTE (Sumele care urmeaza sa fie incasate dupa o perioada mai mare de un an trebuie prezentate separat pentru fiecare element)			
1. Creante comerciale (ct.2675+2676+2678+2679-2966-2968+4092+411+413+418-491)	25	2658998	3480350
2. Sume de incasat de la entitatile afiliate (ct.451-495)	26	0	0
3. Sume de incasat de la entitati cu interese de participare (ct.453-495)	27	0	0
4. Alte creante (ct.425+4282+431+437+4382+441+4424+4428+444+445+446+447+4482+4582+461+473-496+5187)	28	301188	445270
5. Capital subscris si nevarsat (ct.456-495)	29	0	0
TOTAL (rd.25 la 29)	30	2960186	3925620

III. INVESTITII PE TERMEN SCURT			
1. Actiuni detinute la entitatile afiliate (ct.501-591)	31	0	0
2. Alte investitii pe termen scurt (ct.505+506+508-595-596-598+5113+5114)	32	0	0
TOTAL (rd.31+32)	33	0	0
IV. CASA SI CONTURI LA BANCII (ct.5112+512+531+532+541+542)	34	5025607	11444233
ACTIVE CIRCULANTE - TOTAL (rd.24+30+33+34)	35	11821333	20138306
C.CHELTUIELI IN AVANS (ct.471)	36	1239	5724
D.DATORII: SUMELE CARE TREBUIE PLATITE INTR-O PERIOADA DE PANA LA UN AN			
1. Imprumuturi din emisiunea de obligatiuni (ct.161+1681-169)	37	0	0
2. Sume datorate institutiilor de credit (ct.1621+1622+1624+1625+1627+1682+5191+5192+5198)	38	0	0
3. Avansuri incasate in contul comenzilor (ct.419)	39	0	218901
4. Datorii comerciale - furnizori (ct.401+404+408)	40	1755990	5004882
5. Efecte de comert de platit (ct.403+405)	41	1172900	1648857
6. Sume datorate entitatilor afiliate (ct.1661+1685+2691+451)	42	0	0
7. Sume datorate entitatilor cu interese de participare (ct.1663+1686+2692+453)	43	0	0
8. Alte datorii, inclusiv datoriile fiscale si datoriile privind asigurarile sociale (ct.1623+1626+167+1687+2693+421+423+424+426+427+4281+431+437+4381+441+4423+4428+444+446+447+4481+455+456+457+4581+462+473+509+5186+5193+5194+5195+5196+5197)	44	1521238	2743700
TOTAL (rd.37 la 44)	45	4450128	9616340
E.ACTIVE CIRCULANTE NETE/ DATORII CURENTE NETE (rd.35+36-45-62)	46	7372444	10527690
F.TOTAL ACTIVE MINUS DATORII CURENTE (rd.19+46)	47	2186721442	2203924562
G.DATORII: SUMELE CARE TREBUIE PLATITE INTR-O PERIOADA MAI MARE DE UN AN			
1. Imprumuturi din emisiunea de obligatiuni (ct.161+1681-169)	48	0	0
2. Sume datorate institutiilor de credit (ct.1621+1622+1624+1625+1627+1682+5191+5192+5198)	49	0	0
3. Avansuri incasate in contul comenzilor (ct.419)	50	0	0
4. Datorii comerciale - furnizori (ct.401+404+408)	51	0	0
5. Efecte de comert de platit (ct.403+405)	52	0	0
6. Sume datorate entitatilor afiliate (ct.1661+1685+2691+451)	53	0	0
7. Sume datorate entitatilor cu interese de participare (ct.1663+1686+2692+453)	54	0	0
8. Alte datorii, inclusiv datoriile fiscale si datoriile privind asigurarile sociale (ct.1623+1626+167+1687+2693+421+423+424+426+427+4281+431+437+4381+441+4423+4428+444+446+447+4481+455+456+457+4581+462+473+509+5186+5193+5194+5195+5196+5197)	55	613346	3670336
TOTAL (rd.48 la 55)	56	613346	3670336
H. PROVIZIOANE			
1. Provizioane pentru pensii si obligatii similare (ct.1515)	57	0	0
2. Provizioane pentru impozite (ct.1516)	58	0	2028404
3. Alte provizioane (ct.1511+1512+1513+1514+1518)	59	849649	1243885
TOTAL (rd.57 la 59)	60	849649	3272289
I. VENITURI IN AVANS			
- Subventii pentru investitii (ct.131+132+133+134+138)	61	53890	5469494
- Venituri inregistrate in avans (ct.472)	62	0	0
TOTAL (rd.61+62)	63	53890	5469494
J. CAPITAL SI REZERVE			
I. CAPITAL			
1. Capital subscris varsat (ct.1012)	64	0	0
2. Capital subscris nevarsat (ct.1011)	65	0	0
3. Patrimoniul regiei (ct.1015)	66	3877702	3877702
TOTAL (rd.64 la 66)	67	3877702	3877702
II. PRIME DE CAPITAL (ct.104)	68	0	0
III. REZERVE DIN REEVALUARE (ct.105)	69	1989192	1989192
IV. REZERVE			
1. Rezerve legale (ct.1061)	70	350523	411500
2. Rezerve statutare sau contractuale (ct.1063)	71	0	0

CONSILIUL JUDETEAN CONSTANTA
COMISIA SE SPECIALITATE DE STUDII,
PROGNOZE ECONOMICO – SOCIALE, BUGET – FINANTE
SI ADMINISTRAREA DOMENIULUI PUBLIC
SI PRIVAT AL JUDETULUI

RAPORT

Comisia de specialitate de studii, prognoze economico – sociale, buget – finante si administrarea domeniului public si privat al judetului, intrunita astazi 13.05. 2008, a analizat Expunerea de motive a Presedintelui Consiliului Judetean si Raportul Directiei Generale de Buget – Finante la proiectul de hotarare privind aprobarea Situatiilor financiare anuale pe anul 2007 ale Regiei Autonome Judetene de Drumuri si Poduri Constanta.

Apreciem ca Proiectul de Hotarare privind aprobarea situatiilor financiare anuale pe anul 2007 ale Regiei Autonome Judetene de Drumuri si Poduri Constanta este corect fundamentat si intruneste conditiile de legalitate si oportunitate.

In consecinta Proiectul de hotarare impreuna cu anexele sale pot fi supuse analizei si aprobarii in Plenul Consiliului Judetean .

PRESEDINTE,

Nicolae DOASPINESCU

CONSILIUL JUDETEAN CONSTANTA

*COMISIA SE SPECIALITATE PENTRU ADMINISTRATIE PUBLICA,
JURIDICA, APARAREA ORDINII PUBLICE,
SANATATE SI PROTECTIE SOCIALA ;*

RAPORT

Comisia de specialitate pentru administratie publica, juridica, apararea ordinii publice, sanatate si protectie sociala, intrunita astazi 10.05. 2008, a analizat Expunerea de motive a Presedintelui Consiliului Judetean si Raportul Directiei Generale de Buget – Finante la proiectul de hotarare privind aprobarea Situatiilor financiare anuale pe anul 2007 ale Regiei Autonome Judetene de Drumuri si Poduri Constanta.

Apreciem ca Proiectul de Hotarare privind aprobarea situatiilor financiare anuale pe anul 2007 ale Regiei Autonome Judetene de Drumuri si Poduri Constanta este corect fundamentat si intruneste conditiile de legalitate si oportunitate.

In consecinta Proiectul de hotarare impreuna cu anexele sale pot fi supuse analizei si aprobarii in Plenul Consiliului Judetean .

PRESEDINTE,

Gheorghe MIHĂIEȘI

3. Rezerve reprezentand surplusul realizat din rezerve din reevaluare (ct.1065)	72	0	0
4. Alte rezerve (ct.1068)	73	5735484	4194787
TOTAL (rd.70 la 73)	74	6086007	4606287
Actiuni proprii (ct.109)	75	0	0
Castiguri legate de instrumentele de capitaluri proprii (ct.141)	76	0	0
Pierderi legate de instrumentele de capitaluri proprii (ct.149)	77	0	0
V. PROFITUL SAU PIERDEREA REPORTAT (A)			
Sold C (ct.117)	78	0	0
Sold D (ct.117)	79	871323	0
VI. PROFITUL SAU PIERDEREA EXERCITIULUI FINANCIAR			
Sold C (ct.121)	80	1296745	739786
Sold D (ct.121)	81	0	0
Repartizarea profitului (ct.129)	82	81631	60976
CAPITALURI PROPRII - TOTAL (rd.67+68+69+74-75+76-77+78-79+80-81-82)	83	12296692	11151991
Patrimoniul public (ct.1016)	84	2172907865	2180360452
CAPITALURI - TOTAL (rd.83+84)	85	2185204557	2191512443

Administrator,

Numele si prenumele : VASILE MOLDOVANU


Semnatura

Stampila unitatii

Intocmit,

Numele si prenumele : JIPA CONSTANTIN
 Calitatea : DIRECTOR ECONOMIC
 Nr.de inregistrare in organismul profesional :

Semnatura



CONTUL DE PROFIT SI PIERDERE
la data de 31.12.2007

ANEXA NR. 3 / Hot. 16/14.59.2008

Formularul 20 - pagina 1

- lei -

Denumirea indicatorului	Nr. rd.	Realizări în perioada de raportare	
		31.12.2006	31.12.2007
A	B	1	2
1.Cifra de afaceri netă (rd.02 la 05)	01	24542322	42048348
Productia vândută (ct.701+702+703+704+705+706+708)	02	24542322	42029958
Venituri din vânzarea mărfurilor (ct.707)	03	0	18390
Venituri din dobanzi inregistrate de entitatile al caror obiect de activitate il constituie leasingul (ct. 766)	04	0	0
Venituri din subventii de exploatare aferente cifrei de afaceri nete (ct.7411)	05	0	0
2.Variatia stocurilor de produse finite (ct.711)	06	0	783903
si a productiei in curs de executie	07	534561	0
3.Productia realizata de entitate pentru scopurile sale proprii si capitalizata (ct.721+722)	08	0	0
4.Alte venituri din exploatare (ct.7417+758)	09	188919	1044474
VENITURI DIN EXPLOATARE - TOTAL (rd.01+06-07+08+09)	10	24196680	43876725
5. a) Cheltuieli cu materiile prime si materialele consumabile (ct.601+602-7412)	11	8799362	14869716
Alte cheltuieli materiale (ct.603+604+606+608)	12	91056	200215
b) Alte cheltuieli externe (cu energie si apa) (ct.605-7413)	13	423690	386909
c) Cheltuieli privind mărfurile (ct.607)	14	0	18843
6.Cheltuieli cu personalul (rd.16+17), din care:	15	6785216	8746112
a) Salarii si indemnizatii (ct.641+642-7414)	16	5267190	6865228
b) Cheltuieli cu asigurările si protectia socială (ct.645-7415)	17	1518026	1880884
7. a) Ajustari de valoare privind imobilizările corporale si necorporale (rd.19-20)	18	719569	942574
a.1) Cheltuieli (ct.6811+6813)	19	719569	942574
a.2) Venituri (ct.7813)	20	0	0
b) Ajustari de valoare privind activele circulante (rd.22-23)	21	-12185	19986
b.1) Cheltuieli (ct.654+6814)	22	11178	19986
b.2) Venituri (ct.754+7814)	23	23363	0
8. Alte cheltuieli de exploatare (rd.25 la 28)	24	4841720	14680180
8.1 Cheluieli privind prestatiile externe (ct.611+612+613+614+621+622+623+624+625+626+627+628-7416)	25	4367116	14304710
8.2 Cheltuieli cu alte impozite, taxe si vărsaminte asimilate (ct.635)	26	403151	350661
8.3 Cheltuieli cu despăgubiri, donatii si activele cedate (ct.658)	27	71453	24809
Cheltuieli privind dobanzile de refinantare inregistrate de entitatile al caror obiect de activitate il constituie leasingul (ct. 666)	28	0	0
Ajustări privind provizioanele (rd.30-31)	29	717433	2459911
- Cheltuieli (ct.6812)	30	849649	3107281
- Venituri (ct.7812)	31	132216	647370
CHELTUIELI DE EXPLOATARE - TOTAL (rd.11 la 15 +18+21+24+29)	32	22365861	42324446
PROFITUL SAU PIERDEREA DIN EXPLOATARE	33	1830819	1552279
- Pierdere (rd.32-10)	34	0	0
9. Venituri din interese de participare (ct.7611+7613)	35	0	0
- din care, veniturile obtinute de la entitatile afiliate	36	0	0
10.Venituri din alte investitii si imprumuturi care fac parte din activele imobilizate (ct.763)	37	0	0
- din care, veniturile obtinute de la entitatile afiliate	38	0	0
11. Venituri din dobânzi (ct.766)	39	6711	20284
- din care, veniturile obtinute de la entitatile afiliate	40	0	0
Alte venituri financiare (ct.762+764+765+767+768)	41	2580	5170
VENITURI FINANCIARE - TOTAL (rd.35+37+39+41)	42	9291	25454
12.Ajustari de valoare privind imobilizarile financiare si a investitiilor financiare detinute ca active circulante (rd.44-45)	43	0	0
- Cheltuieli (ct.686)	44	0	0
- Venituri (ct.786)	45	0	0
13. Cheltuieli privind dobânzile (ct.666-7418)	46	242428	270899
- din care, cheltuielile in relatia cu entitatile afiliate	47	0	0
Alte cheltuieli financiare (ct.663+664+665+667+668)	48	3255	1106
CHELTUIELI FINANCIARE - TOTAL (rd.43+46+48)	49	245683	272005
PROFITUL SAU PIERDEREA FINANCIAR(A)	50	0	0
- Pierdere (rd.49-42)	51	236392	246551

14.PROFITUL SAU PIERDEREA CURENT(A) - Profit (rd.10+42-32-49)	52	1594427	1305728
- Pierdere (rd.32+49-10-42)	53	0	0
15. Venituri extraordinare (ct.771)	54	0	0
16. Cheltuieli extraordinare (ct.671)	55	0	28
17.PROFITUL SAU PIERDEREA DIN ACTIVITATEA EXTRAORDINARA - Profit (rd.54-55)	56	0	0
- Pierdere (rd.55-54)	57	0	28
VENITURI TOTALE (rd.10+42+54)	58	24205971	43902179
CHELTUIELI TOTALE (rd.32+49+55)	59	22611544	42596479
PROFITUL SAU PIERDERA BRUTA - Profit (rd.58-59)	60	1594427	1305700
- Pierdere (rd.59-58)	61	0	0
18.Impozitul pe profit (ct.691)	62	297682	565914
19. Alte impozite ne reprezentate la elementele de mai sus (ct. 698)	63	0	0
20. PROFITUL SAU PIERDERA NET(A) A EXERCITIULUI FINANCIAR	64	1296745	739786
- Profit (rd.60-61-62-63)			
- Pierdere (rd.61+62+63-60)	65	0	0

Administrator

Numele si prenumele
 VALE MOLDOVANU

Semnătura

Stampila unității

Intocmit,

Numele si prenumele : JIPA CONSTANTIN
 Calitatea : DIRECTOR ECONOMIC
 Nr.de inregistrare in organismul profesional :

Semnătura

Formularul 30 - pagina 1

- lei -

I. Date privind rezultatul inregistrat		Nr. rd.	Nr. unități	Sume
Unități care au inregistrat profit		01	1	739786
Unități care au inregistrat pierdere		02	0	0

II. Date privind platile restante		Nr. rd.	Total col. 2+3, din care:	Pentru activitatea curentă	Pentru activitatea de investitii
A		B	1	2	3
Plăți restante - total (rd.04+08+14 la 18 +22), din care:		03	660424	660424	0
Furnizori restanți - total (rd.05 la 07), din care:		04	660424	660424	0
- peste 30 de zile		05	496599	496599	0
- peste 90 de zile		06	129138	129138	0
- peste 1 an		07	34687	34687	0
Obligatii restante față de bugetul asigurarilor sociale - total (rd.09 la 13), din care:		08	0	0	0
- contributii pentru asigurări sociale de stat datorate de angajatori, salariați si alte persoane asimilate		09	0	0	0
- contributii pentru fondul asigurărilor sociale de sănătate		10	0	0	0
- contributia pentru pensia suplimentară		11	0	0	0
- contributii pentru bugetul asigurarilor pentru somaj		12	0	0	0
- alte datorii sociale		13	0	0	0
Obligatii restante față de bugetele fondurilor speciale si alte fonduri		14	0	0	0
Obligatii restante față de alti creditorii		15	0	0	0
Impozite si taxe neplătite la termenul stabilit la bugetul de stat		16	0	0	0
Impozite si taxe neplătite la termenul stabilit la bugetele locale		17	0	0	0
Credite bancare nerambursate la scadentă - total (rd.19 la 21)		18	0	0	0
- restante după 30 zile		19	0	0	0
- restante după 90 zile		20	0	0	0
- restante după 1 an		21	0	0	0
Dobânzi restante		22	0	0	0

III. Numărul mediu de salariați		Nr. rd.	31.12.2006	31.12.2007
Numărul mediu de salariați		23	346	373

IV. Plăți de dobânzi si redevente		Nr. rd.	Sume (lei)
Venituri brute din dobânzi plătite de persoanele juridice române către persoanele fizice nerezidente din statele membre ale Uniunii Europene, din care:		24	0
- impozitul datorat la bugetul de stat		25	0
Venituri brute din dobânzi plătite de persoanele juridice române către persoanele juridice afiliate *) nerezidente din statele membre ale Uniunii Europene, din care:		26	0
- impozitul datorat la bugetul de stat		27	0
Venituri din redevente plătite de persoanele juridice române către persoane juridice afiliate *) nerezidente din statele membre ale Uniunii Europene, din care:		28	0
- impozitul datorat la bugetul de stat		29	0

V. Tichete de masă		Nr. rd.	Sume (lei)
Contravaloarea tichetelor de masă acordate salariatilor		30	634330

VI. Cheltuieli de inovare **)		Nr. rd.	31.12.2006	31.12.2007
- chelt.de inovare finalizate in cursul perioadei		31	0	0
- chelt.de inovare in curs de finalizare in cursul perioadei		32	0	0
- chelt.de inovare abandonate in cursul perioadei		33	0	0

Administrator,

Numele si prenumele: **VASILE MOLDOVANU**

Semnătura

Stampila unitatii

Intocmit,

Numele si prenumele: **JIPA CONSTANTIN**
Calitatea: **DIRECTOR ECONOMIC**
Nr.de inregistrare in organism profesional:

Semnătura

SITUATIA ACTIVELOR IMOBILIZATE

Formularul 40 - pagina 1

- lei -

Elemente de imobilizari	Nr. rd.	Valori brute				
		Sold initial	Cresteri	Reduceri		Sold final (col.5=1+2-3)
				Total	Din care: dezmembrari si casari	
A	B	1	2	3	4	5
Imobilizari necorporale						
Cheltuieli de constituire si cheltuieli de dezvoltare	01	0	0	0	X	0
Alte imobilizari	02	21700	5955	0	X	27655
Avansuri si imobilizari necorporale in curs	03	0	0	0	X	0
TOTAL (rd.01 la 03)	04	21700	5955	0	X	27655
Imobilizari corporale						
Terenuri	05	2172856401	7452588	0	X	2180308989
Constructii	06	3844573	263360	0	0	4107933
Instalatii tehnice si masini	07	6430410	4617040	0	0	11047450
Alte instalatii, utilaje si mobilier	08	850038	67419	0	0	917457
Avansuri si imobilizari corporale in curs	09	1303364	3817619	1233533	X	3887450
TOTAL (rd.05 la 09)	10	2185284786	16218026	1233533	0	2200269279
Imobilizari financiare	11	0	0	0	X	0
ACTIVE IMOBILIZATE - TOTAL (rd.04+10+11)	12	2185306486	16223981	1233533	0	2200296934

SITUATIA AMORTIZARII ACTIVELOR IMOBILIZATE

- lei -

Elemente de imobilizari	Nr. rd.	Sold initial	Amortizare in cursul anului	Amortizare aferenta imobilizarilor scoase din evidenta	Amortizare la sfarsitul anului (col.9=6+7-8)
A	B	6	7	8	9
Imobilizari necorporale					
Cheltuieli de constituire si cheltuieli de dezvoltare	13	0	0	0	0
Alte imobilizari	14	10436	4275	0	14711
TOTAL (rd.13+14)	15	10436	4275	0	14711
Imobilizari corporale					
Terenuri	16	0	0	0	0
Constructii	17	781892	82503	0	864395
Instalatii tehnice si masini	18	4615970	152614	0	4768584
Alte instalatii, utilaje si mobilier	19	549190	703182	0	1252372
TOTAL (rd.16 la 19)	20	5947052	938299	0	6885351
AMORTIZARI - TOTAL (rd.15+20)	21	5957488	942574	0	6900062

SITUATIA PROVIZIOANELOR PENTRU DEPRECIERE

Formularul 40 - pagina 2

- lei -

Elemente de imobilizari	Nr. rd.	Sold initial	Provizioane constituite in cursul anului	Provizioane reluate la venituri	Sold final (col.13=10+11-12)
A	B	10	11	12	13
Imobilizari necorporale					
Cheltuieli de constituire si cheltuieli de dezvoltare	22	0	0	0	0
Alte imobilizari	23	0	0	0	0
Avansuri si imobilizari necorporale in curs	24	0	0	0	0
TOTAL (rd.22 la 24)	25	0	0	0	0
Imobilizari corporale					
Terenuri	26	0	0	0	0
Constructii	27	0	0	0	0
Instalatii tehnice si masini	28	0	0	0	0
Alte instalatii, utilaje si mobilier	29	0	0	0	0
Avansuri si imobilizari corporale in curs	30	0	0	0	0
TOTAL (rd.26 la 30)	31	0	0	0	0
Imobilizari financiare	32	0	0	0	0
PROVIZIOANE PENTRU DEPRECIERE - TOTAL (rd.25+31+32)	33	0	0	0	0

Administrator,

Numele si prenumele
VASILE MOLDOVANU

Intocmit,

Numele si prenumele JIPA CONSTANTIN
Calitatea : DIRECTOR ECONOMIC
Nr.de inregistrare in organismul profesional :

Semnătura

Semnătura _____

Stampila unitatii

Nota 1
Active immobilizate

- lei -

Denumirea elementului de imobilizare*)	Valoarea bruta**)				Ajustari de valoare*** (amortizari si ajustari pentru depreciere sau pierdere de valoare)			
	Sold la inceputul exercitiului financiar	Cresteri ****)	Cedari, transferuri si alte reduceri	Sold la sfarsitul exercitiului financiar	Sold la inceputul exercitiului financiar	Ajustari inregistrate in cursul exercitiului financiar	Reduceri sau reluari	Sold la sfarsitul exercitiului financiar
0	1	2	3	4 = 1+2-3	5	6	7	8 = 5+6-7
- programe informatice (licente)	21.700	5.955		27.655	10.436	4.275		14.711
- terenuri primite in administrare	36.884			36.884				
- drumuri si poduri judetene	2.172.819.517	7.452.588		2.180.272.105				
- constructii proprii	3.793.110	263.360		4.056.470	781.892	82.502		864.394
- constructii primite in administrare	51.463			51.463				
- echipamente tehnologice	4.514.554	2.632.196		7.146.750	3.414.932	408.206		3.823.138
- ap. si instalatii de masurare	798.330	67.418		865.748	502.379	150.510		652.889
- mij. de transport	1.915.857	1.984.843		3.900.700	1.201.038	294.976		1.496.014
- mobilier, birotica	51.708			51.708	46.811	2.105		48.916
- imobilizari corporale in curs	326.450	401.322	334.502	393.270				
- avansuri acordate ptr. imobilizari	976.914	3.416.297	899.031	3.494.180				

Cresterile de valoare aparute in exercitiul financiar al anului 2007 reprezinta achizitiile noi (mijl. de transport , echipamente si instalatii tehnologice specifice activitatii de lucrari de drumuri).
 Regimul de amortizare utilizat in anul 2007 a fost stabilit pe baza duratelor de utilizare economica a imobilizarilor folosindu-se regimul de amortizare liniara avand la baza duratele normale de functionare stabilite potrivit legislatiei in vigoare.
 Imobilizarile corporale in curs reprezinta c/v achizitiei bunurilor imobile aferente sectiei Baneasa (cladiri + terenuri)pentru care nu s-au intocmit documentele de atribuire si intrare in posesie documente juridice de catre lichidatorul judiciar desemnat (societatea de la care s-au achizitionat bunurile imobile prin licitatie se afla in stare de lichidare judiciara .
 Avansul este constituit din sumele virate pentru achizitionare mij.de.transport ,echipamente si instalatii tehnologice in leasing .

Nota 2
 Provizioane

- lei -

Denumirea provizionului*)	Sold la inceputul exercitiului financiar	Transferuri**)		Sold la sfarsitul exercitiului financiar
		in cont	din cont	
0	1	2	3	4 = 1+2-3
- ptr. garantii de buna executie acordate clientilor	655.628	818.078	491.547	982.159
- ptr.creantelor asupra clientilor neancasati mai vechi de 270 zile (30%)	155.822	185.376	154.895	186.303
- ptr.pentru taxe si impozite		2.028.404		2.028.404
- ptr. Fondului de participare a salariatilor la profit	38.199	75.423	38.199	75.423
TOTAL	849.649	3.107.281	684.641	3.272.289

Nota 3
 Repartizarea profitului

- lei -

Destinatia profitului	Suma
Profit net de repartizat:	739.786
- rezerva legala	60.976
- acoperirea pierderii contabile	
- dividende etc.	
Profit nerepartizat	678.810

Nota 4
 Analiza rezultatului din exploatare

- lei -

Denumirea indicatorului	Exercitiu financiar	
	Precedent	Curent
0	1	2
1. Cifra de afaceri neta	24.542.322	42.048.348
2. Costul bunurilor vandute si al serviciilor prestate (3 + 4 + 5)	18.968.744	37.570.712
3. Cheltuielile activitatii de baza	11.341.559	22.896.636
4. Cheltuielile activitatilor auxiliare	5.642.247	11.637.050
5. Cheltuielile indirecte de productie	1.984.938	3.037.026
6. Rezultatul brut aferent cifrei de afaceri nete (1 - 2)	5.573.578	4.477.636
7. Cheltuielile de desfacere		17.699
8. Cheltuieli generale de administratie	3.931.678	3.952.132
9. Alte venituri din exploatare	188.919	1.044.474
10. Rezultatul din exploatare (6 - 7 - 8 + 9)	1.830.819	1.552.279

Nota 5

Situatia creantelor si datoriilor

- lei -

Creante	Sold la sfarsitul exercitiului financiar 1 = 2 + 3	Termen de lichiditate	
		Sub 1 an 2	Peste 1 an 3
0			
Total, din care:	3.925.620	3.909.177	16.443
- furnizori-debitori	125.940	125.940	
- clienti curenti	3.215.844	3.215.844	
- clienti in litigiu	109.967	109.967	
- avansuri acordate salariatilor	180	180	
- creante ale personalului salariat	16.443		16.443
- contri. CASS	11.684	11.684	
- debitori din AST	18.064	18.064	
- debitori din PV amenda	262.776	262.776	
- debitori diversi	70.844	70.844	
- garantii participare la licitatii	28.598	28.598	
- TVA neexigibil	65.280	65.280	

- lei -

Datorii*)	Sold la sfarsitul exercitiului financiar 1 = 2 + 3 + 4	Termen de exigibilitate		
		Sub 1 an 2	1-5 ani 3	Peste 5 ani 4
0				
Total, din care:	13.286.676	9.581.653	3.705.023	
- furnizori	4.573.450	4.538.763	34.687	
- furnizori facturi nesoite	431.432	431.432		
- efecte de platit ptr. furnizori	1.648.857	1.648.857		
- salarii+drepturi neridicate	124.701	124.701		
- retineri din salarii datorate tertilor	15.722	15.722		
- garantii gestionari	117.993	117.993		
- datorii asimilate salariilor	502.781	502.781		

- impozit profit	404.318	404.318		
- TVA	480.230	480.230		
- redeventa miniera	24.093	24.093		
- fonduri speciale (handicapati)	2.748	2.748		
- creditorii	114.176	114.176		
- dec. in curs de clarificare (amenzi CJC)	262.776	262.776		
-garantii de buna executie	662.171	662.171		
- avansuri incasate in contul comenzilor	218.902	218.902		
- ratele de leasing financiar	3.670.336	3.670.336	3.670.336	
- amenzi incasate in numele C.J.C.				
- CO aferent anului 2007	30.990	30.990		

Datoriile curente aferente achitarii furnizorilor de materiale , piese de schimb, combustibil vor fi achitate in termenele contractuale negociate cu partenerii de afaceri , iar datoriile aferente bugetului de stat si bugetelor speciale la termenele legale. Nu s-au constituit profizioane pentru plata datoriilor .

Nota 6

Principii, politici si metode contabile

La intocmirea si prezentarea situatiilor financiare ale anului 2006 au fost aplicate Reglementarile contabile conforme cu directivele europene aprobate prin Ordinul Ministerului Finantelor nr. 1752/17.11.2005 prevazute in Directiva a patra a Comunitatii Economice Europene .
RAJDP Constanta a depasit la data de 31.12.2005 limitele criteriilor de marime stabilite in art.3 din Ordinul mai sus mentionat si a intocmit pentru anul 2006 situatii financiare complexe .
Nu au fost abateri de la principiile si politicile contabile , metodele de evaluare nu au fost modificate fata de metodele folosite in anii anteriori.
Nu s-au efectuat reevaluari a imobilizarilor corporale. Ultima reevaluare a fost efectuata la data de 31.12.2005 si a fost inregistrata in situatiile financiare ale anului respectiv , rezerva din reevaluare nu a suferit modificari.

Nota 7

Participatii si surse de finantare

Regia Autonoma de Drumuri si Poduri Constanta este organizata in baza prevederilor Legii 15/1990 si are in administrare patrimoniul propriu reevaluat preluat la data infiintarii prin reorganizarea Directiei Judetene de Drumuri si Poduri Constanta si patrimoniul public constituit din bunurile din domeniul public primit in administrare. Regia nu a emis actiuni si obligatiuni de la infiintare si pana la 31.12.2007.

Nota 8

Informatii privind salariatii si membrii organelor de administratie, conducere si de supraveghere

Regia Autonoma Judeteană de Drumuri si Poduri Constanta este condusa de Consiliul de Administratie numit prin Hotarare a Consiliului Judetean Constanta compus din 7 persoane , iar activitatea curenta de catre Directorul General al regiei care este totodata si Presedintele Consiliului de Administratie. Indemnizatiile acordate membrilor Consiliului de Administratie al regiei sunt in suma e 11.952 lei si au fost acordate functie de participarea acestora la sedintele Consiliului. Nu exista obligatii contractuale cu privire la plata pensiilor catre fostii membri ai Consiliului de Administratie , nu au fost acordate credite acestora. Numarul mediu de salariatii realizat in anul 2007 este de : 373 .

Nota 9

Exemple de calcul si analiza a principalilor indicatori economico-financiari

1. Indicatori de lichiditate:

a) Indicatorul lichiditatii curente

$$\frac{\text{Active curente (Indicatorul capitalului circulant)}}{\text{Datorii curente}} = \frac{20.138.306}{9.616.340} = 2,09$$

- valoarea recomandata acceptabila - in jurul valorii de 2;
- ofera garantia acoperirii datoriilor curente din activele curente.

b) Indicatorul lichiditatii imediate

$$\frac{\text{Active curente - Stocuri (Indicatorul test acid)}}{\text{Datorii curente}} = \frac{15.369.853}{9.616.340} = 1,60$$

2. Indicatori de risc:

a) Indicatorul gradului de indatorare

$$\frac{\text{Capital imprumutat}}{\text{Capital propriu}} \times 100 = \frac{3.670.336}{11.151.991} = 32,91\% \quad \text{sau} \quad \frac{\text{Capital imprumutat}}{\text{Capital angajat}} \times 100 = \frac{3.670.336}{14.822.327} = 24,76\%$$

unde:

- capital imprumutat = credite peste un an;
- capital angajat = capital imprumutat + capital propriu.

b) Indicatorul privind acoperirea dobanzilor - determina de cate ori entitatea poate achita cheltuielile cu dobanda. Cu cat valoarea indicatorului este mai mica, cu atat pozitia entitatii este considerata mai riscanta.

$$\frac{\text{Profit inaintea platii dobanzii si impozitului pe profit}}{\text{Cheltuieli cu dobanda}} = \frac{1.576.599}{270.899} = 5,82$$

3. Indicatori de activitate (indicatori de gestiune) - furnizeaza informatii cu privire la:

- Viteza de rotatie a debitelor-clienti
 - calculeaza eficacitatea entitatii in colectarea creantelor sale;
 - exprima numarul de zile pana la data la care debitorii isi achita datoriile catre entitate.

$$\frac{\text{Sold mediu clienti}}{\text{Cifra de afaceri}} \times 365 = \frac{7.258.828}{42.048.348} = 63,01$$

O valoare in crestere a indicatorului poate indica probleme legate de controlul creditului acordat clientilor si, in consecinta, creante mai greu de incasat (clienti rau platnici).

- Viteza de rotatie a creditelor-furnizor - aproximeaza numarul de zile de creditare pe care entitatea il obtine de la furnizorii sai. In mod ideal ar trebui sa includa doar creditorii comerciali.

$$\frac{\text{Sold mediu furnizori}}{\text{Cifra de afaceri}} \times 365 = \frac{3.354.343}{42.048.348} = 29,12$$

unde pentru aproximarea achizitiilor se poate utiliza costul vanzarilor sau cifra de afaceri.

- Viteza de rotatie a activelor imobilizate - evalueaza eficacitatea managementului activelor imobilizate prin examinarea valorii cifrei de afaceri generate de o anumita cantitate de active imobilizate

$$\frac{\text{Cifra de afaceri}}{\text{Active imobilizate}} = \frac{42.048.348}{13.036.420} = 3,22$$

- Viteza de rotatie a activelor totale

$$\frac{\text{Cifra de afaceri}}{\text{Total active}} = \frac{42.048.348}{33.174.726} = 1,27$$

4. Indicatori de profitabilitate - exprima eficienta entitatii in realizarea de profit din resursele disponibile:

a) Rentabilitatea capitalului angajat - reprezinta profitul pe care il obtine entitatea din banii investiti in afacere:

$$\frac{\text{Profit inaintea platii dobanzii si impozitului pe profit}}{\text{Capital angajat}} = \frac{1.576.599}{10.527.690} = 0,15$$

unde capitalul angajat se refera la banii investiti in entitate atat de catre actionari, cat si de creditorii pe termen lung, si include capitalul propriu si datoriile pe termen lung sau active totale minus datorii curente.

b) Marja bruta din vanzari

$$\frac{\text{Profitul brut din vanzari}}{\text{Cifra de afaceri}} \times 100 = \frac{1.552.279}{42.048.348} = 3,69\%$$

O scadere a procentului poate scoate in evidenta faptul ca entitatea nu este capabila sa isi controleze costurile de productie sau sa obtina pretul de vanzare optim.

Nota 10

Alte informatii

Regia Autonoma de Drumuri si Poduri Constanta , unitate de interes public judetean sub autoritatea Consiliului Judetean Constanta si a fost infiintata prin Decizia nr.277/25.06.1991 a Prefecturii Judetului Constanta si reorganizata prin Decizia nr. 56/31.03.1995 , prin preluarea activului si pasivului Directiei judetene de drumuri si poduri Constanta , in baza prevederilor Legii nr. 15/1990 . Regia are personalitate juridica , functioneaza pe baza de gestiune economica si autonomie si desfasoara activitati pe baza de comenzi sau contracte privind construirea , intretinerea si modernizarea drumurilor judetene incheiate cu Consiliul judetean si respectiv , cu consiile locale pentru drumurile comunale si de prestari servicii similare , executate pentru diversi beneficiari. Regia Autonoma de Drumuri si Poduri Constanta are ca obiect de activitate construirea , repararea , precum si intretinerea curenta si periodica a drumurilor judetene, comunale si a podurilor existente pe acestea , ce au fost transmise in administrarea sa de catre Consiliul Judetean Constanta ; executarea de lucrari aferente bunurilor pe care le detine in proprietatea sau cu orice alt titlu , precum si lucrari pentru alti beneficiari.

Regia Autonoma Judeteana de Drumuri si Poduri Constanta este condusa de Consiliul de Administratie , iar activitatea curenta de catre Directorul General al regiei care este totodata si Presedintele Consiliului de Administratie. Regia nu este asociata si nici nu detine participatii la alte entitati. Veniturile si cheltuielile sunt efectuate si evidentiatare in moneda nationala.

Informatii referitoare la impozitul pe profit

Impozitul pe profit a fost calculate in conformitate cu prevederile Legii nr. 571/2003 privind Codul Fiscal cu modificarile si completarile ulterioare astfel:

	lei	
1. Venit din exploatare	43.876.725	
2. Chelt. din exploatare	42.249.023	
Rezultat din exploatare (1-2)	1.627.702	
3. Venit financiar	25.454	
4. Chelt. Financiare	272.005	
Rezultat financiar (3-4)	- 246.551	
5. Venit extraordinar	-	
6. Chelt. Extraordinare	28	
Rezultat extraordinar (5-6)	- 28	
5. Rezultat brut	1.381.123	
6. Chelt. nedeductibile fiscal		
total din care :	2.216.817	
- dif. Amortizare nedeductibila	158.927	
- pierderi din creante	19.986	
- penalitati pentru depasirea termenului de plata la buget	6.472	
- alte chelt. nedeductibile	3.028	
- provizioane ptr. TVA	2.028.404	
7. Rezerva legala	60.976	
8. Profit impozabil	3.536.964	
9. Impozit pe profit	565.914	

Regia Autonoma de Drumuri si Poduri Constanta are incheiate contracte de leasing financiar pentru autovehicule destinate transportului de persoane si materiale , echipamente si instalatii tehnologice specifice activitatii . In anul 2007 au fost achitate in intregime si la timp ratele de leasing , dobanda si celelalte cheltuieli aferente contractelor. In luna decembrie au fost incheiate contracte de leasing financiar pe o durata de 5 ani pentru finantarea de echipamente ,utilaje si instalatii specifice activitatii de drumuri si poduri pentru care s-a achitat avansul in proportie de 12.5% din valoare de achizitie,termenele de livrare fiind stabilite in trimestrul anii 2008-2009 .


Profitul net ramas dupa deducerea impozitului pe profit se repartizeaza in conformitate cu prevederile Ordinului 1752/2005 pentru aprobarea Reglementarilor contabile conforme cu directivele europene si Ordonanta Guvernului nr.64/2001 privind repartizarea profitului la societatile nationale , companiile nationale si societatile comerciale cu capital integral sau majoritar de stat , precum si la regiile autonome cu modificarile si completarile ulterioare dupa cum urmeaza :

- Constituirea rezervelor legale 5% 60.976,35 lei
- Participarea salariatilor la profit , 10% din profit dar nu mai mult de un salariu mediu de baza realizat in exercitiul incheiat : 75.423 lei ;
- Varsaminte la bugetul local 50% din profit dupa deducerea rezervelor legale inregistrate dupa depunerea bilantului aferent anilor anteriori : 377.117 lei ;
- Fond de rezerva (alte reserve) :301.693 lei diferenta de profit nerepartizat pe destinatiile legale .

DIRECTOR GENERAL,

MOLDOVANU VASILE

Semnatura



INTOCMIT,

JIPA CONSTANTIN
Director economic

Semnatura _____

SITUAȚIA FLUXURILOR DE TREZORERIE
la data de 31.12.2007

Denumirea elementului	Exercițiul financiar	
	Precedent	Curent
A	1	2
Fluxuri de trezorerie din activități de exploatare:		
Încasări de la clienți	30.169.370	55.578.836
Plăți către furnizori și angajați	24.294.850	41.424.163
Dobânzi plătite	242.428	270.899
Impozit pe profit plătit		231.065
Încasări din asigurarea împotriva cutremurelor		
Trezorerie netă din activități de exploatare	5.632.092	13.652.709
Fluxuri de trezorerie din activități de investiție:		
Plăți pentru achiziționarea de acțiuni		
Plăți pentru achiziționarea de imobilizări corporale	1.420.918	6.700.339
Încasări din vânzarea de imobilizări corporale		
Dobânzi încasate	6.711	20.284
Dividende încasate		
Trezorerie netă din activități de investiție	- 1.414.207	- 6.680.055
Fluxuri de trezorerie din activități de finanțare:		
Încasări din emisiunea de acțiuni		
Încasări din împrumuturi pe termen lung		
Plata datoriilor aferente leasing-ului financiar	475.063	554.028
Dividende plătite		
Trezorerie netă din activități de finanțare	- 475.063	- 554.028
Creșterea netă a trezoreriei și echivalentelor de trezorerie	3.742.822	6.418.626
Trezorerie și echivalente de trezorerie la începutul exercițiului financiar	1.282.785	5.025.607
Trezorerie și echivalente de trezorerie la sfârșitul exercițiului financiar	5.025.607	11.444.233

ADMINISTRATOR,

Numele și prenumele

VASILE MOLDOVANU



Ștampila unității

ÎNTOCMIT,

Numele și prenumele

JIPA CONSTANTIN

Dil. Economic
Scriștăntura

SITUAȚIA MODIFICĂRILOR CAPITALULUI PROPRIU
la data de 31.12.2007

lei

Denumirea elementului	Sold la începutul exercițiului financiar	Creșteri		Reduceri		Sold la sfârșitul exercițiului financiar
		Total, din care:	Prin transfer	Total, din care:	Prin transfer	
A	1	2	3	4	5	6
Capital subscris						
Patrimoniul regiei	3.877.702					3.877.702
Prime de capital						
Rezerve din reevaluare	1.989.192					1.989.192
Rezerve legale	350.523	60.977				411.500
Rezerve statutare sau contractuale						
Rezerve reprezentând surplusul realizat din rezerve din reevaluare						
Alte rezerve	5.735.484	152.796		1.693.493		4.194.787
Acțiuni proprii						
Rezultatul reportat reprezentând profitul nerepartizat sau pierderea neacoperită	Sold C					
	Sold D					
Rezultatul reportat provenit din adoptarea pentru prima dată a IAS, mai puțin IAS 29 ³²	Sold C					
	Sold D					
Rezultatul reportat provenit din corectarea erorilor contabile	Sold C					
	Sold D	871.323		871.323		
Rezultatul reportat provenit din trecerea la aplicarea Reglementărilor	Sold C					

contabile conforme cu Directiva a patra a Comunităților Economice Europene	Sold D						
Profitul sau pierderea exercițiului financiar	Sold C	1.296.745	739.786		1.296.745		739.786
	Sold D						
Repartizarea profitului		81.631	60.977		81.631		60.977
Total capitaluri proprii		12.296.692	892.582		2.037.284		11.151.991

ADMINISTRATOR,

Numele și prenumele

VASILE MOLDOVANU



Ștampila unității

ÎNTOCMIT,

Numele și prenumele

JIPA CONSTANTIN

tea

Dir. conomic
ătura

DECLARATIE

In conformitate cu prevederile art.30 din Legea contabilitatii nr.82/1991

S-au intocmit situatiile financiare anuale la 31.12.2007 pentru:

Entitate: R.A.J.D.P CONSTANTA

Judetul: 13- CONSTANTA

Adresa: Localitatea Constanta, Str.B.St. Delavrancea, Nr.14, Tel.:0241/630696

Numar din registrul comertului: J13/115/1991


Forma de proprietate: 11—Regii autonome

Activitatea preponderenta (cod si denumire clasa CAEN) : 4523—Constructii de autostrazi, drumuri, aerodroame si baze sportive

Cod unic de inregistrare: 2749993

Subsemnatul JIPA Constantin- director economic isi asuma raspunderea pentru intocmirea situatiilor financiare anuale la 31/12/2007 si confirma ca:

- a) Politicile contabile utilizate la intocmirea situatiilor financiare anuale sunt in conformitate cu reglementarile contabile aplicabile.
- b) Sitatiile financiare anuale ofera o imagine fidela a pozitiei financiare, performantei financiare si a celorlalte informatii referitoare la activitatea desfasurata.
- c) Persoana juridica isi desfasoara activitatea in conditii de continuitate.


Semnatura,

R.A.J.D.P. CONSTANTA

CONSALT (R) 1990-2008 ECO2 9.6

BALANTA DE VERIFICARE IN LEI PE CONTURI sintetice grad II la luna DECEMBRIE 2007

CF R2749993|RC J13/115/1991/B21/10.05.08/12:11/Pag. 1

Cont		Sold la inceput de an		Rulaj cumulat		Sume Finale		Sold Final	
Simbol	Denumire	Debit	Credit	Debit	Credit	Debit	Credit	Debit	Credit
1		952954.20	2187917410.69	48358961.92	65981239.55	49311916.12	2253898650.24	0.00	2204586734.12
	SF:2006	0.00	2186964456.49						
101	PATRIMONIU	0.00	2176785566.65	0.00	7452587.55	0.00	2184238154.20	0.00	2184238154.20
101	PATRIMONIUL REGIEI	0.00	3877701.94	0.00	0.00	0.00	3877701.94	0.00	3877701.94
101b	PATRIMONIUL PUBLIC	0.00	2172907864.71	0.00	7452587.55	0.00	2180360452.26	0.00	2180360452.26
105	REZERVA DIN REEVALUARE	0.00	1989192.98	0.00	0.00	0.00	1989192.98	0.00	1989192.98
106	REZERVA	0.00	6086006.93	-186507.28	-1666227.86	-186507.28	4419779.07	0.00	4606286.35
117	REZULTAT REPORTAT	871322.90	0.00	1215113.69	2086436.59	2086436.59	2086436.59	0.00	0.00
1171	REZ.REPORTAT-PROFIT NEREPARTIZAT/PIERD	0.00	0.00	1215113.69	1215113.69	1215113.69	1215113.69	0.00	0.00
1174	REZ.REPORTAT DIN CORECTARE ERORI CONTA	871322.90	0.00	0.00	871322.90	871322.90	871322.90	0.00	0.00
121	PROFIT SI PIERDERE	0.00	1296744.99	45106507.72	44549549.08	45106507.72	45846294.07	0.00	739786.35
129	REPARTIZAREA PROFITULUI	81631.30	0.00	60976.35	81631.30	142607.65	81631.30	60976.35	0.00
131	SUBVENTII PENTRU INVESTITII	0.00	53890.07	0.00	-53890.07	0.00	0.00	0.00	0.00
132	IMPR.NERAMB. SUBVENTII PT.INVEST	0.00	0.00	893793.19	6363287.52	893793.19	6363287.52	0.00	5469494.33
151	PROVIZIOANE PENTRU RISCURI SI CHELTUIE	0.00	849649.02	684640.53	3107280.96	684640.53	3956929.98	0.00	3272289.45
1512	PROVIZIOANE PENTRU GARANTII ACORDATE C	0.00	655627.69	491547.20	0.00	491547.20	655627.69	0.00	164080.49
1516	PROVIZIOANE PENTRU IMPOZITE	0.00	0.00	0.00	2028404.00	0.00	2028404.00	0.00	2028404.00
1518	ALTE PROVIZIOANE PENTRU RISCURI SI CHE	0.00	194021.33	193093.33	1078876.96	193093.33	1272898.29	0.00	1079804.96
167	ALTE IMPRUMUTURI SI DATORII ASIMILATE	0.00	856360.05	584437.72	4060584.48	584437.72	4916944.53	0.00	4332506.81
167v	LEASING PORSCHE contr.37356	0.00	0.00	316005.64	3611017.16	316005.64	3611017.16	0.00	3295011.52
2		2185306487.80	5957488.53	17197492.84	3121022.07	2202503980.64	9078510.60	2193425470.04	0.00
	SF:2006	2179348999.27	0.00						
205	CONCESIUNI,BREVETE,LICENTE, MARCI SI A	0.00	0.00	5034.42	0.00	5034.42	0.00	5034.42	0.00
208	ALTE IMOBILIZARI NECORPORALE	21700.24	0.00	920.17	0.00	22620.41	0.00	22620.41	0.00

Cont		Sold la inceput de an		Rulaj cumulat		Sume Finale		Sold Final	
Simbol	Denumire	Debit	Credit	Debit	Credit	Debit	Credit	Debit	Credit
211	IMOBILIZ CORPORALE:TERENURI SI AMENAJA	2172856401.00	0.00	7452587.55	0.00	2180308988.55	0.00	2180308988.55	0.00
2111	TERENURI	2172856401.00	0.00	7452587.55	0.00	2180308988.55	0.00	2180308988.55	0.00
212	CONSTRUCTII	3844572.81	0.00	263360.34	0.00	4107933.15	0.00	4107933.15	0.00
2121	CONSTRUCTII PROPRII	3793109.81	0.00	263360.34	0.00	4056470.15	0.00	4056470.15	0.00
2122	CONSTRUCTII PATRIMONIU	51463.00	0.00	0.00	0.00	51463.00	0.00	51463.00	0.00
213	INSTALATII TEHN, MIJL.TRANSP, ANIMALE,	7228741.22	0.00	4684457.96	0.00	11913199.18	0.00	11913199.18	0.00
2131	ECHIPAMENTE TEHNOLOGICE	4514553.72	0.00	2632195.67	0.00	7146749.39	0.00	7146749.39	0.00
2132	AP SI INSTALATII DE MASURARE	798330.49	0.00	67418.29	0.00	865748.78	0.00	865748.78	0.00
214	MIJLOACE DE TRANSPORT	1915857.01	0.00	1984844.00	0.00	3900701.01	0.00	3900701.01	0.00
214	MOBILIER, BIROTICA, ECH.DE PROTECTIE A	51707.77	0.00	0.00	0.00	51707.77	0.00	51707.77	0.00
231	IMOBILIZARI CORPORALE IN CURS	326449.82	0.00	401321.78	334502.06	727771.60	334502.06	393269.54	0.00
232	AVANSURI ACORDATE PT. IMOBILIZARI CORP	976914.94	0.00	3416297.35	899030.55	4393212.29	899030.55	3494181.74	0.00
267	CREANTE IMOBILIZATE	0.00	0.00	973513.27	944915.35	973513.27	944915.35	28597.92	0.00
2678	ALTE CREANTE IMOBILIZATE	0.00	0.00	973513.27	944915.35	973513.27	944915.35	28597.92	0.00
280	AMORTIZARI PRIVIND IMOBILIZARILE NECOR	0.00	10435.68	0.00	4275.00	0.00	14710.68	0.00	14710.68
2808	AMORTIZAREA ALTOR IMOBILIZARI NECORPOR	0.00	10435.68	0.00	4275.00	0.00	14710.68	0.00	14710.68
281	AMORTIZARI PRIVIND IMOBILIZARIILE CORPO	0.00	5947052.85	0.00	938299.11	0.00	6885351.96	0.00	6885351.96
2812	AMORTIZAREA CONSTRUCTIILOR	0.00	781891.42	0.00	82503.00	0.00	864394.42	0.00	864394.42
2813	AMORTIZ.INSTALATII,M.TRANSP,ANIMALE SI	0.00	5118350.32	0.00	853691.38	0.00	5972041.70	0.00	5972041.70
2814	AMORTIZAREA ALTOR IMOBILIZARI CORPORAL	0.00	46811.11	0.00	2104.73	0.00	48915.84	0.00	48915.84
3		3835539.66	0.00	24729571.85	23814459.69	28565111.51	23814459.69	4750651.82	0.00
301	MATERII PRIME	367776.20	0.00	4298813.12	4494386.26	4666589.32	4494386.26	172203.06	0.00
302	MATERIALE CONSUMABILE	982028.67	0.00	10409148.35	9746686.87	11391177.02	9746686.87	1644490.15	0.00
302	MATERIALE AUXILIARE	123233.98	0.00	350551.92	295132.99	473785.90	295132.99	178652.91	0.00
3022	COMBUSTIBIL	327651.84	0.00	7129875.81	6973204.23	7457527.65	6973204.23	484323.42	0.00
3024	PIESE DE SCHIMB	517828.98	0.00	2756421.07	2318726.84	3274250.05	2318726.84	955523.21	0.00
3028	ALTE MATERIALE CONSUMABILE	13313.87	0.00	172299.55	159622.81	185613.42	159622.81	25990.61	0.00
303	MATERIALE DE NATURA OBIECTELOR DE INVE	34576.56	0.00	217555.23	182807.99	252131.79	182807.99	69323.80	0.00
308	DIFERENTE DE PRET LA MATERII PRIME SI	1620143.04	0.00	64568.68	1481306.01	1684711.72	1481306.01	203405.71	0.00

Cont		Sold la inceput de an		Rulaj cumulat		Sume Finale		Sold Final	
Simbol	Denumire	Debit	Credit	Debit	Credit	Debit	Credit	Debit	Credit
345	PRODUSE FINITE	662954.90	0.00	7691378.00	7266134.25	8354332.90	7266134.25	1088198.65	0.00
346	PRODUSE REZIDUALE	3913.32	0.00	461.23	975.75	4374.55	975.75	3398.80	0.00
348	DIFERENTE DE PREȚ LA PRODUSE	144704.23	0.00	901788.60	545093.00	1046492.83	545093.00	501399.83	0.00
351	MATERII SI MATERIALE AFLATE LA TERTI	18966.50	0.00	1128534.08	79750.00	1147500.58	79750.00	1067750.58	0.00
371	MARFURI	0.00	0.00	17319.56	17319.56	17319.56	17319.56	0.00	0.00
381	AMBALAJE	476.24	0.00	5.00	0.00	481.24	0.00	481.24	0.00
4		2961424.54	4207113.83	153754212.26	157542143.75	156715636.80	161749257.58	0.00	5033620.78
	SF:2006	0.00	1245689.29						
4	FURNIZORI	0.00	1637884.17	30492554.08	33288374.88	30492554.08	34926259.05	0.00	4433704.97
403	EFACTE DE PLATIT	0.00	1172900.32	10931608.94	11407565.71	10931608.94	12580466.03	0.00	1648857.09
404	FURNIZORI DE IMOBILIZARI	0.00	5383.75	6700338.84	6834700.50	6700338.84	6840084.25	0.00	139745.41
408	FURNIZORI-FACTURI NESOSITE	0.00	112721.84	307138.93	625848.88	307138.93	738570.72	0.00	431431.79
409	FURNIZORI-DEBITORI	27477.54	0.00	160022.94	43758.50	187500.48	43758.50	143741.98	0.00
4091	FURNIZ-DEBIT.PT.CUMPARARI BUNURI DE NA	18309.09	0.00	31917.60	32424.76	50226.69	32424.76	17801.93	0.00
4092	FURNIZ-DEBIT.PT.PRESTARI SERVICII SI E	9168.45	0.00	128105.34	11333.74	137273.79	11333.74	125940.05	0.00
411	CLIENTI	2560286.63	0.00	50023834.96	49258309.85	52584121.59	49258309.85	3325811.74	0.00
4111	CLIENTI	2257778.83	0.00	50020788.70	49062723.25	52278567.53	49062723.25	3215844.28	0.00
4118	CLIENTI INCERTI SAU IN LITIGIU	302507.80	0.00	3046.26	195586.60	30554.06	195586.60	109967.46	0.00
418	CLIENTI-FACTURI DE INTOCMIT	71233.21	0.00	0.00	71233.21	71233.21	71233.21	0.00	0.00
419	CLIENTI-CREDITORI	0.00	0.00	75880.33	294781.18	75880.33	294781.18	0.00	218900.85
421	PERSONAL-SALARII DATORATE	0.00	84879.00	6208627.00	6237741.00	6208627.00	6322620.00	0.00	113993.00
423	PERSONAL-AJUTOARE MATERIALE DATORATE	0.00	3361.00	63491.00	66502.00	63491.00	69863.00	0.00	6372.00
425	AVANSURI ACORDATE PERSONALULUI	12959.00	0.00	2292055.00	2304834.00	2305014.00	2304834.00	180.00	0.00
42	DREPTURI DE PERSONAL NERIDICATE	0.00	3865.00	2747.00	3218.00	2747.00	7083.00	0.00	4336.00
427	RETINERI DIN SALARII DATORATE TERTILOR	0.00	27563.38	199947.43	188106.05	199947.43	215669.43	0.00	15722.00
428	ALTE DATORII SI CREANTE IN LEGATURA CU	21456.75	85867.49	56969.19	125098.92	78425.94	210966.41	0.00	132540.47
	SF:2006	0.00	64410.74						
4281	ALTE DATORII IN LEGATURA CU PERSONALUL	0.00	85867.49	41438.19	104554.17	41438.19	190421.66	0.00	148983.47
4282	ALTE CREANTE IN LEGATURA CU PERSONALUL	21456.75	0.00	15531.00	20544.75	36987.75	20544.75	16443.00	0.00

Cont		Sold la inceput de an		Rulaj cumulat		Sume Finale		Sold Final	
		Debit	Credit	Debit	Credit	Debit	Credit	Debit	Credit
Simbol	Denumire								
		1699.00	189772.00	2547961.00	2725609.00	2549660.00	2915381.00	0.00	365721.00
431	ASIGURARI SOCIALE	0.00	188073.00						
	SF:2006	0.00	85230.00	1140438.00	1229323.00	1140438.00	1314553.00	0.00	174115.00
4311	CONTRIBUTIA UNITATII PT.ASIGURARI SOCI	0.00	40020.00	553024.00	597825.00	553024.00	637845.00	0.00	84821.00
4312	CONTRIBUTIA PERSONALULUI LA ASIGURARIL	0.00	30516.00	357552.00	380482.00	357552.00	410998.00	0.00	53446.00
4313	CONTRIB. ANGAJATORULUI LA ASIG.SOCIALE	0.00	28300.00	381431.00	410942.00	381431.00	439242.00	0.00	57811.00
4314	CONTRIB. ANGAJATILOR LA ASIG. SOCIALE	0.00	5706.00	49933.00	51439.00	49933.00	57145.00	0.00	7212.00
4315	CONTRIB.ANGAJATORI PT.ACCIDENTE MUNCA,	0.00	0.00	65583.00	55598.00	67282.00	55598.00	11684.00	0.00
4317	CONTRIB ANGAJATORI PT CONCEDII SI INDE	1699.00	0.00	171312.00	181596.00	171312.00	194664.00	0.00	23352.00
4	AJUTOR DE SOMAJ	0.00	13068.00	116842.00	123552.00	116842.00	134143.00	0.00	17301.00
4371	CONTRIBUTIA UNITATII LA FONDUL DE SOMA	0.00	10591.00	42099.00	43510.00	42099.00	45987.00	0.00	3888.00
4372	CONTRIBUTIA PERSONALULUI LA FONDUL DE	0.00	2477.00	12371.00	14534.00	12371.00	14534.00	0.00	2163.00
4373	CONTRIBUTIA UNITATII LA FONDUL DE GARA	0.00	0.00	231065.00	565914.00	231065.00	635383.00	0.00	404318.00
441	IMPOZITUL PE PROFIT/VENIT	0.00	69469.00	19471045.67	19498926.18	19471045.67	19885995.75	0.00	414950.08
442	TAXA PE VALOAREA ADAUGATA	0.00	387069.57	2940154.14	3117765.45	2940154.14	3420383.83	0.00	480229.69
4423	T.V.A. DE PLATA	0.00	302618.38	12017.98	12017.98	12017.98	12017.98	0.00	0.00
4424	T.V.A. DE RECUPERAT	0.00	0.00	6652752.74	6652752.74	6652752.74	6652752.74	0.00	0.00
4426	T.V.A. DEDUCTIBILA	0.00	0.00	9710724.75	9710724.75	9710724.75	9710724.75	0.00	0.00
4427	T.V.A. COLECTATA	0.00	0.00	5665.26	5665.26	155396.06	90116.45	65279.61	0.00
4428	T.V.A. NEEXIGIBILA PENTRU GARANTII BUN	0.00	84451.19	552858.00	615369.00	552858.00	654882.00	0.00	102024.00
444	IMPOZITUL PE VENITURI DE NATURA SALARI	0.00	39513.00	6306783.10	6306783.10	6306783.10	6306783.10	0.00	0.00
445	SUBVENTII	0.00	0.00	565697.19	577540.21	565697.21	590790.21	0.00	25093.00
446	ALTE IMPOZITE, TAXE SI VARSAMINTE ASIM	0.02	13250.00						
	SF:2006	0.00	13249.98						
44	FONDURI SPECIALE-TAXE SI VARSAMINTE AS	0.00	70750.00	105190.60	37188.60	105190.60	107938.60	0.00	2748.00
448	ALTE DATORII SI CREANTE CU BUGETUL STA	0.00	0.00	1500.00	1500.00	1500.00	1500.00	0.00	0.00
4481	ALTE DATORII FATA DE BUGETUL STATULUI	0.00	0.00	1500.00	1500.00	1500.00	1500.00	0.00	0.00
461	DEBITORI DIVERSI	264895.57	0.00	342726.40	255938.45	607621.97	255938.45	351683.52	0.00
462	CREDITORI DIVERSI	0.00	83046.31	129962.85	161093.00	129962.85	244139.31	0.00	114176.46
471	CHELTUIELI INREGISTRATE IN AVANS	1238.53	0.00	354079.91	349594.34	355318.44	349594.34	5724.10	0.00

Cont		Sold la inceput de an		Rulaj cumulat		Sume Finale		Sold Final	
		Debit	Credit	Debit	Credit	Debit	Credit	Debit	Credit
473	DECONTARI DIN OPERATII IN CURS DE CLAR	178.29	206750.00	75747.27	131951.56	75925.56	338701.56	0.00	262776.00
	SF:2006	0.00	206571.71						
4730	OPERATIUNI IN CURS CLARIFICARE	0.00	0.00	405.72	405.72	405.72	405.72	0.00	0.00
482	DECONTARI INTRE SUBUNITATI	0.00	0.00	15383067.63	15383067.63	15383067.63	15383067.63	0.00	0.00
5		5025606.85	0.00	1250120314.03	1243701687.84	1255145920.88	1243701687.84	11444233.04	0.00
512	CONTURI CURENTE LA BANCII	4992836.79	0.00	418973630.77	412540002.46	423966467.56	412540002.46	11426465.10	0.00
5121	CONTURI LA BANCII IN LEI	4976004.38	0.00	418381813.27	411939662.26	423357817.65	411939662.26	11418155.39	0.00
5124	CONTURI LA BANCII IN VALUTA	16832.41	0.00	7065.84	15588.54	23898.25	15588.54	8309.71	0.00
5	SUME IN CURS DE DECONTARE	0.00	0.00	584751.66	584751.66	584751.66	584751.66	0.00	0.00
519	CREDITE BANCARE PE TERMEN SCURT	0.00	0.00	230230975.76	230230975.76	230230975.76	230230975.76	0.00	0.00
5191	CREDITE BANCARE PE TERMEN SCURT	0.00	0.00	230230975.76	230230975.76	230230975.76	230230975.76	0.00	0.00
531	CASA	15294.00	0.00	2162144.60	2170152.60	2177438.60	2170152.60	7286.00	0.00
5311	CASA IN LEI	15294.00	0.00	2149718.36	2157726.36	2165012.36	2157726.36	7286.00	0.00
5314	CASA IN VALUTA	0.00	0.00	12426.24	12426.24	12426.24	12426.24	0.00	0.00
532	ALTE VALORI	11915.12	0.00	831820.36	833253.54	843735.48	833253.54	10481.94	0.00
5321	TIMBRE FISCALE SI POSTALE	324.60	0.00	1812.60	1390.60	2137.20	1390.60	746.60	0.00
5328	ALTE VALORI	11590.52	0.00	830007.76	831862.94	841598.28	831862.94	9735.34	0.00
542	AVANSURI DE TREZORERIE	5560.94	0.00	101778.78	107339.72	107339.72	107339.72	0.00	0.00
581	VIRAMENTE INTERNE	0.00	0.00	597819963.76	597819963.76	597819963.76	597819963.76	0.00	0.00
6		0.00	0.00	43809762.73	43809762.73	43809762.73	43809762.73	0.00	0.00
601	CHELTUIELI CU MATERIILE PRIME	0.00	0.00	4095407.25	4095407.25	4095407.25	4095407.25	0.00	0.00
602	CHELTUIELI CU MATERIALELE CONSUMABILE	0.00	0.00	10774308.52	10774308.52	10774308.52	10774308.52	0.00	0.00
6021	CHELTUIELI CU MATERIALELE AUXILIARE	0.00	0.00	302726.68	302726.68	302726.68	302726.68	0.00	0.00
60	CHELTUIELI PRIVIND COMBUSTIBILUL	0.00	0.00	7788654.85	7788654.85	7788654.85	7788654.85	0.00	0.00
6024	CHELTUIELI PRIVIND PIESELE DE SCHIMB	0.00	0.00	2536512.93	2536512.93	2536512.93	2536512.93	0.00	0.00
6028	CHELTUIELI PRIVIND ALTE MATERIALE CONS	0.00	0.00	146414.06	146414.06	146414.06	146414.06	0.00	0.00
603	CHELT.PT.MATERIALE DE NATURA OBIECTE D	0.00	0.00	175408.10	175408.10	175408.10	175408.10	0.00	0.00
604	CH.PRIVIND MATERIALELE NESTOCATE	0.00	0.00	24807.39	24807.39	24807.39	24807.39	0.00	0.00
6040	CHELTUIELI CU MATERIILE PRIME NESTOCAT	0.00	0.00	24108.56	24108.56	24108.56	24108.56	0.00	0.00

Cont		Sold la inceput de an		Rulaj cumulat		Sume Finale		Sold Final	
		Debit	Credit	Debit	Credit	Debit	Credit	Debit	Credit
605	CHELTUIELI PRIVIND ENERGIA SI APA	0.00	0.00	386908.45	386908.45	386908.45	386908.45	0.00	0.00
607	CHELTUIELI PRIVIND MARFURILE	0.00	0.00	18842.56	18842.56	18842.56	18842.56	0.00	0.00
611	CHELTUIELI CU INTRETINEREA SI REPARATI	0.00	0.00	143180.24	143180.24	143180.24	143180.24	0.00	0.00
612	CH.REDEVENTE,LOCATII GESTIUNE,CHIRII	0.00	0.00	3726.93	3726.93	3726.93	3726.93	0.00	0.00
613	CHELTUIELI CU PRIMELE DE ASIGURARE	0.00	0.00	214087.07	214087.07	214087.07	214087.07	0.00	0.00
621	CHELTUIELI CU COLABORATORII (40103)	0.00	0.00	143532.64	143532.64	143532.64	143532.64	0.00	0.00
622	CHELTUIELI PRIVIND COMISIOANELE SI ONO	0.00	0.00	7000.00	7000.00	7000.00	7000.00	0.00	0.00
623	CHELTUIELI DE PROTOCOL, RECLAMA SI PUB	0.00	0.00	35857.42	35857.42	35857.42	35857.42	0.00	0.00
6	CHELTUIELI CU TRANSPORTUL DE BUNURI SI	0.00	0.00	211875.09	211875.09	211875.09	211875.09	0.00	0.00
6242	CH.TR.BUNURI SI PERSONAL-PT.PROD.BAZA	0.00	0.00	13004.80	13004.80	13004.80	13004.80	0.00	0.00
625	CHELTUIELI CU DEPLASARI, DETASARI SI T	0.00	0.00	31739.33	31739.33	31739.33	31739.33	0.00	0.00
626	CHELTUIELI POSTALE SI TAXE DE TELECOMU	0.00	0.00	111495.09	111495.09	111495.09	111495.09	0.00	0.00
627	CHELTUIELI CU SERVICIILE BANCARE SI AS	0.00	0.00	122561.24	122561.24	122561.24	122561.24	0.00	0.00
628	ALTE CHELTUIELI CU SERVICIILE EXECUTAT	0.00	0.00	13279655.31	13279655.31	13279655.31	13279655.31	0.00	0.00
635	CHELT.CU ALTE IMPOZITE,TAXE SI VARSAMI	0.00	0.00	350660.85	350660.85	350660.85	350660.85	0.00	0.00
641	CHELTUIELI CU SALARIILE PERSONALULUI	0.00	0.00	6230898.00	6230898.00	6230898.00	6230898.00	0.00	0.00
642	CHELT.CU TICHETE MASA ACORD.SALARIATI	0.00	0.00	634329.87	634329.87	634329.87	634329.87	0.00	0.00
645	CHELTUIELI PRIVIND ASIGURARILE SI PROTE	0.00	0.00	1880884.00	1880884.00	1880884.00	1880884.00	0.00	0.00
6451	CONTRIBUTIA UNITATII LA ASIGURARILE SO	0.00	0.00	1234061.00	1234061.00	1234061.00	1234061.00	0.00	0.00
6452	CONTRIBUTIA UNITATII PENTRU AJUTORUL D	0.00	0.00	138389.00	138389.00	138389.00	138389.00	0.00	0.00
6453	CONTRIBUTIA ANGAJATORULUI PT ASIG.SOC.	0.00	0.00	382116.00	382116.00	382116.00	382116.00	0.00	0.00
6454	CONTRIB.ANGAJATOR.PT.ACCID.MUNCA SI BO	0.00	0.00	55038.00	55038.00	55038.00	55038.00	0.00	0.00
6455	CONTRIBUTII ANGAJATORI PT.CONCEDII SI	0.00	0.00	50584.00	50584.00	50584.00	50584.00	0.00	0.00
64	ALTE CH.PRIVIND ASIGURARILE SI PROTECT	0.00	0.00	20696.00	20696.00	20696.00	20696.00	0.00	0.00
654	PIERDERI DIN CREANTE SI DEBITORI DIVER	0.00	0.00	19985.80	19985.80	19985.80	19985.80	0.00	0.00
658	ALTE CHELTUIELI DE EXPLOATARE	0.00	0.00	24809.06	24809.06	24809.06	24809.06	0.00	0.00
6581	DESPAGUBIRI, AMENZI SI PENALITATI	0.00	0.00	12458.13	12458.13	12458.13	12458.13	0.00	0.00
6588	ALTE CHELTUIELI DE EXPLOATARE	0.00	0.00	12350.93	12350.93	12350.93	12350.93	0.00	0.00
665	CHELTUIELI DIN DIFERENTA DE CURS VALUT	0.00	0.00	1106.19	1106.19	1106.19	1106.19	0.00	0.00

Cont		Sold la inceput de an		Rulaj cumulat		Sume Finale		Sold Final	
		Debit	Credit	Debit	Credit	Debit	Credit	Debit	Credit
666	CHELTUIELI PRIVIND DOBINZILE	0.00	0.00	270898.91	270898.91	270898.91	270898.91	0.00	0.00
671	CH.PT.CALAMITATI SI ALTE EVENIMENTE EX	0.00	0.00	28.35	28.35	28.35	28.35	0.00	0.00
681	CHELT. DE EXPLOATARE PT.AMORTIZARI SI	0.00	0.00	4049855.07	4049855.07	4049855.07	4049855.07	0.00	0.00
6811	CHELT. DE EXPLOATARE PT.AMORTIZAREA IM	0.00	0.00	942574.11	942574.11	942574.11	942574.11	0.00	0.00
6812	CH.EXPL.PT.PROVIZ.PT.RISCURI SI CHELT.	0.00	0.00	3107280.96	3107280.96	3107280.96	3107280.96	0.00	0.00
691	CHELTUIELI CU IMPOZITUL PE PROFIT	0.00	0.00	565914.00	565914.00	565914.00	565914.00	0.00	0.00
7		0.00	0.00	46281365.17	46281365.17	46281365.17	46281365.17	0.00	0.00
701	VENITURI DIN VINZAREA PRODUSELOR FINIT	0.00	0.00	1574634.88	1574634.88	1574634.88	1574634.88	0.00	0.00
706	VENIT. DIN LUCRARI EXECUTATE SI SERVIC	0.00	0.00	40441338.78	40441338.78	40441338.78	40441338.78	0.00	0.00
706	VENITURI DIN REDEVENTE, LOCATII GESTIU	0.00	0.00	13771.40	13771.40	13771.40	13771.40	0.00	0.00
707	VENITURI DIN VINZAREA MARFURILOR	0.00	0.00	18390.40	18390.40	18390.40	18390.40	0.00	0.00
708	VENITURI DIN ACTIVITATI DIVERSE	0.00	0.00	213.45	213.45	213.45	213.45	0.00	0.00
711	VARIATIA STOCURILOR	0.00	0.00	2515718.59	2515718.59	2515718.59	2515718.59	0.00	0.00
758	ALTE VENITURI DIN EXPLOATARE	0.00	0.00	1044473.73	1044473.73	1044473.73	1044473.73	0.00	0.00
7581	VENITURI DIN DESPAGUBIRI, AMENZI SI PE	0.00	0.00	9776.81	9776.81	9776.81	9776.81	0.00	0.00
7584	VENITURI DIN SUVENTII PT.INVESTITII	0.00	0.00	704671.56	704671.56	704671.56	704671.56	0.00	0.00
7588	ALTE VENITURI DIN EXPLOATARE	0.00	0.00	330025.36	330025.36	330025.36	330025.36	0.00	0.00
765	VENITURI DIN DIFERENTE DE CURS VALUTAR	0.00	0.00	1332.38	1332.38	1332.38	1332.38	0.00	0.00
766	VENITURI DIN DOBINZI	0.00	0.00	20283.65	20283.65	20283.65	20283.65	0.00	0.00
767	VENITURI DIN SCONTURI OBTINUTE	0.00	0.00	3838.38	3838.38	3838.38	3838.38	0.00	0.00
781	VENITURI DIN PROVIZIOANE PT.ACTIVIT.DE	0.00	0.00	647369.53	647369.53	647369.53	647369.53	0.00	0.00
7812	VENITURI DIN PROVIZIOANE PT.RISCURI SI	0.00	0.00	647369.53	647369.53	647369.53	647369.53	0.00	0.00
TOTAL		2198082013.05	2198082013.05	1584251680.80	1584251680.80	3782333693.85	3782333693.85	2220408535.23	2220408535.23
SF:2006		2198058678.99	2198058678.99						



Director Economic
EC. JIPA CONSTANTIN

INTOCMIT VERIFICAT

R.A.J.D.P. CONSTANȚA
C.F. 2749993

RAPORTUL ADMINISTRATORILOR
pentru aprobarea situațiilor financiare anuale încheiate la 31.12.2007

La 31.12.2007 R.A.J.D.P. Constanta a realizat următorii indicatori economico –
financiari:

Indicator	Realizat
- cifra de afaceri	42.048.348
- venituri totale	43.902.179
- cheltuieli totale	42.596.479
- profit	1.305.700
- pierdere	
- datorii – total	13.286.676
-creanțe – total	3.925.620
- provizioane	3.272.289
- datorii restante	660.424
- datorii fiscale amânate la plată	
- număr mediu de salariați	373

Dupa inchiderea exercitiului financiar nu au avut loc evenimente importante care sa
afecteze activitatea societatii .

Pentru anul 2007 situațiile financiare au fost întocmite pe baza principiului continuității
activității.


In anul 2007 nu au fost efectuate cheltuieli de cercetare dezvoltare .

R.A .J.D. nu deține titluri de participare la alte societăți.

R.A.J.D.P. are in componenta următoarele puncte de lucru:

- 1) Secția de producție în localitatea Cuza-Vodă
- 2) Secția de producție în localitatea Topraisar
- 3) Secția de producție în localitatea Tariverde
- 4) Secția de producție în localitatea Băneasa
- 5) Secția de producție în localitatea Hârșova
- 6) Secția de producție (cariera) în localitatea Cheia
- 7) Sectia de productie (cariera) in localitatea Dumbraveni
- 8) Sectia de productie (cariera) in localitatea Sipote
- 9) Sectia de productie (cariera) in localitatea Garlita .

Prezentul raport a fost avizat de Consiliul de Administratie prin Hotărârea nr. 14 din data
de 18.04.2008 si aprobat dr Consiliul Judetean Constanta prin Hotararea nr.....din data
de.....



Presedintele Consiliului de Administrație

Vasile MOLDOVANU

	ACTIVE IMOBILIZATE - TOTAL	04	2.179.348.998	2.193.396.872	
B.	ACTIVE CIRCULANTE				
	I. STOCURI	05	3.835.540	4.768.453	
	II. CREANȚE	06	2.960.186	3.925.620	
	III. INVESTIȚII FINANCIARE PE TERMEN SCURT	07			
	IV. CASA ȘI CONTURI LA BĂNCI	08	5.025.962	11.444.233	
	ACTIVE CIRCULANTE - TOTAL	09	11.564.542	20.138.306	
C.	CHELTUIELI ÎN AVANS	10	1.239	5.724	
D.	DATORII CE TREBUIE PLĂTITE ÎNTR-O PERIOADĂ DE PÂNĂ LA UN AN	11	4.450.128	9.616.340	
E.	ACTIVE CIRCULANTE NETE, RESP. DATORII CURENTE NETE	12	7.372.444	10.527.690	
F.	TOTAL ACTIVE MINUS DATORII CURENTE	13	2.186.667.552	2.203.924.562	
G.	DATORII CE TREBUIE PLĂTITE ÎNTR-O PERIOADĂ MAI MARE DE UN AN	14	613.346	3.670.336	
H.	PROVIZIOANE PENTRU RISCURI ȘI CHELTUIELI	15	849.649	3.272.289	
I.	VENITURI ÎN AVANS, din care	16	53.890	5.469.494	
	- subvenții pentru investiții	17	53.890	5.469.494	
	- venituri înregistrate în avans	18			
J.	CAPITAL ȘI REZERVE	19	3.877.702		
	I. CAPITAL, din care :				
	- capital subscris nevărsat	20			
	Capital subscris vărsat	21			
	- patrimoniul regiei	22	3.877.702	3.877.702	
	II. PRIME DE CAPITAL	23			
	III. REZERVE REEVALUARE	24	1.989.193	1.989.192	
	IV. REZERVE	25	6.086.006	4.606.287	
	V. REZULTATUL REPORTAT	SOLD C	26		
		SOLD D	27	871.323	
	VI. REZULTATUL EXERCITIULUI FINANCIAR	SOLD C	28	1.296.745	739.786
SOLD D		29			
	Repartizarea profitului	30	81.631	60.976	
	CAPITALURI PROPRII - TOTAL	31	12.123.170	11.151.991	
	Patrimoniul public	32	2.172.907.865	2.180.360.452	
	CAPITALURI - TOTAL	33	2.185.204.557	2.191.512.443	
	TOTAL ACTIV = TOTAL PASIV	34	2.198.058.679	2.220.347.559	

Creșterea valorii patrimoniului (total) la data de 31.12.2007 cu + 22.288.880 lei fata de inceputul anului 2007 se datoreaza creșterii valorii stocurilor de materii si materiale (+ 932.913 lei) ; a disponibilului in banci si caserie (+ 6.418.626 lei) ; a subventiilor pentru investitii (+ 5.415.604 lei) ; a creanțelor (+ 965.434 lei) ; a provizioanelordeductibile si nedeductibile fisca (+ 2.422.640 lei) corelat cu majorarea datoriilor pe termen scurt (+ 5.166.212 lei) ; si pe termen mediu (+ 3.056.990 lei) .

Situația clienților neancasati din lucrarile de intretinere si reparatii drumuri se prezintă astfel:

- lei

		Sold la 31.12.2007	Vechime		
			Peste 30 zile	Peste 90 zile	Peste 365 zile
1	C.J.C Constanta	213.471		9.191	1.997
2	C.L. Amzacea	-12.717			
3	C.L. Adamclisi	-32.207			
4	C.L. Basarabi	127.542	43.694		
5	C.L. Baneasa	5.283			5.283
6	C.L. Stelnica	95.484			95.484
7	C.L. Castelu	21.365			21.365
8	C.L. Cerchezu	105.182		4.491	
9	C.L. Ciobanu	11.358			11.358
12	C.L. Cobadin	373.234	288.000	18.809	66.425
13	C.L. Comana	52.521			
14	C.L Costinesti	42.009		5.525	30.111
15	C.L Crucea	162.535		16.611	9.395
16	C.L Cuza Voda	79.786			12.485
17	C.L Deleni	78.098			78.098
18	C.L Dobromir	11.898			
21	C.L Gradina	6.631		6.340	290
	C.L. Fantanele	-163	-163		
22	C.L. Ion Corvin	18.929		13.094	
23	C.L Independenta	2.464			2.464
24	C.L. Mereni	2.151		2.151	
26	C.L. Lipnita	139.101			
27	C.L. Limanu	5.262			5.262
29	C.L. MihaiViteazu	4.857			
30	C.L Negru Voda	1.696			1.696
31	C.L N.Balcescu	10.765			10.765
32	C.L Oltina	179.702		23.557	45.483
33	C.L Ostrov	47.997			47.997
35	C.L Pecineaga	3.096			
36	C.L Poarta Alba	19.720			
38	C.L. Rasova	29.671			29.671
39	C.L. Seimeni	10.581		8.418	2.163
40	C.L. Silistea	19.053			19.052
41	C.L. Saraiu	26.932			26.932
42	C.L. Tortomanu	6.526			
44	C.L. Valu Traian	33.233		33.233	
45	C.L. Tuzla	15.913		6.675	9.238
46	C.L. 23 August	415.245	183.422	67.910	
48	RAJA	347.196	341.276		5.920
	TOTAL	2681400	856.229	216.005	538.934

Situația clienților neancasati cu sume mai mari din alte activități, la 31.12.2007, se prezintă astfel:

- lei

		Sold la 31.12.2007	Vechime		
			Peste 30 zile	Peste 90 zile	Peste 365 zile
1	A&S Grup Contractor	33.610	33.610		
2	Clif SA	97.977	97.120		
3	Bitumnova	2.000	1.000		
4	CLS SA	9.514			
5	Convas	231.805		209.452	22.353
6	General Concret SA	1.653			1.653
7	M&M Company	3.773			
8	Auto Rom	1309		1.309	
10	Termar Prod-Com	3.666	3.666		
11	Pomacost SA	76.178		76.178	
	Termostar 2000	110	110		
12	Thalasso House	54.238		53.015	1.223
13	Antonius Exim	479		479	
14	Dominus Rei	11.751			11.751
16	Pelops Construct	5.797		5.797	
	TOTAL	533860	135.506	346.230	36.980

Situația clienților in litigiu pentru care s-au inceput procedurile judiciare de recuperare a creanțelor se prezinta astfel :

- lei

		Sold la 31.12.2007	Încasări la zi	Dif. Rămasă de încasat
1	C.L. Adamclisi	504		504
2	C.L. Castelu	2.962		2.962
3	C.L.Cogealac	50.200		50.200
4	C.L Costinesti	6.132		6.132
5	C.L Limanu	2.519		2.519
6	C.L N.Balcescu	816		816
7	C.L Seimeni	3.693		3.693
8	C.L Targusor	8.926		8.926
9	Carsium	4.153		4.153
10	CNE Cernavoda	2.511		2.511
11	Delta Cons	693		693
12	Noghi SRL	6.910		6.910
13	Polaris Holding	1.558		1.558
14	Replica Press	3.381		3.381
15	Utiltrans	14.514		14.514
16	Viitorul Nisipari	493		493
	TOTAL	109.967		109.967

Structura creanțelor, in lei este următoarea:

- clienți	3.215260	lei
- clienti in litigiu	109.967	lei
- creanțe în leg. cu personalul.....	16.443	lei
- furnizori debitori	143.742	lei
- debitori diversi	351.684	lei

Valoarea creanțelor a crescut de la 2.960.186 lei la 3.925.620 lei față de începutul anului, datorită neincasării lucrărilor efectuate la finele anului 2007. Ponderea clienților neîncasați funcție de vechime se prezintă astfel :

- 33,76 % cu o vechime de până la 30 zile de la facturare ;
- 30,84 % cu o vechime peste 30 zile de la facturare;
- 17,49 % cu o vechime peste 90 zile de la facturare;
- 17,91 % cu o vechime peste 365 zile de la facturare .

Valoarea totală a datoriilor este de 13.286.676 lei din care: - datorii care trebuie plătite într-o perioadă de până la un an 9.616.340 lei (72,38 %)
- datorii care trebuie plătite într-o perioadă mai mare de un an de 3.670.366 (27,62 %) .

Structura datoriilor este următoarea :

- furnizori total : 6.653.739 lei din care pe vechimi:
 - peste 30 zile 496.599 lei
 - peste 90 zile 129.138 lei
 - peste 365 zile 34.687 lei
- leasing 3.670.336 lei
- garanții de bună execuție reținute.. 662.171 lei
- salarii 124.701 lei
- datorii aferente salariilor..... 505.529 lei
- TVA de plată... 480.230 lei
- impozit pe profit..... 404.318 lei

Situația contului de profit și pierderi in anul 2007 față de anul 2006 și BVC aprobat pe 2007 se prezintă astfel:

- lei

Denumirea indicatorilor		Nr. rd.	Exercițiul financiar		
			2006	2007	BVC 2007
A		B	1	2	3
1.	Cifra de afaceri, netă	01	24.542.322	42.048.348	23.000.000
	Producția vândută	02	24.542.322	42.029.958	23.000.000
	Venituri din vânzarea mărfurilor	03		18.390	
	Venituri din subvenții de expl. aferente cifrei de afaceri	04			
2.	Variația stocurilor	Sold C		783.903	
		Sold D	534.561		
3.	Producția imobilizată	07			
4.	Alte venituri din exploatare	08	188.919	1.044.474	170.000
VENITURI DIN EXPLOATARE - TOTAL		09	24.196.680	43.876.725	23.170.000
5.	Cheltuieli cu mat. prime și materiale	10	8.799.362	14.869.716	9.000.000
	Alte cheltuieli materiale	11	91.056	200.215	268.000
	Alte chelt. din afară (cu energie și apă)	12	423.690	386.909	
	Cheltuieli privind mărfurile	13		18.843	
6.	Cheltuieli cu personalul, din care:	14	6.785.216	8.746.112	7.333.000
	Salarii	15	5.267.190	6.865.228	5.770.000
	Chelt. cu asig. și protecția socială	16	1.518.026	1.880.884	1.563.000
7.	Amortizări pt. deprecierea imobilizărilor corporale și necorporale	17	719.569	942.574	1.200.000
	a.1) Cheltuieli	18	719.569	942.574	1.200.000
	a.2) Venituri	19			
	Ajustarea val. activelor circulante	20	- 12.185	19.986	
	b.1) Cheltuieli	21	11.178	19.986	
	b.2) Venituri	22	23.363		
8.	Alte cheltuieli de exploatare	23	4.841.720	14.680.180	4.500.000
	8.1. Chelt. Privind prestațiile externe	24	4.367.116	14.304.710	4.270.000
	8.2. Chelt. cu impozite , taxe și vărsăminte	25	403.151	350.661	230.000
	8.3. Chelt. cu despăg., donații și active cedate	26	71.453	24.809	
	Ajustări pentru riscuri și cheltuieli	27	717.433	2.459.911	
	- cheltuieli	28	849.649	3.107.281	
	- venituri	29	132.216	647.370	

Denumirea indicatorilor		Nr. rd.	Exercițiul financiar		
			2006	2007	BVC 2007
A		B	1	2	3
CHELTUIELI DE EXPLOATARE – TOTAL		30	22.365.861	42.324.446	22.301.000
REZULTATUL DIN EXPLOATARE (profit)		31	1.830.819	1.552.279	869.000
	- pierdere	32			
9.	Venituri din interese de participare	33			
	- din care, în cadrul grupului	34			
10	- Venituri din alte invest. fin. și creanțe care fac parte din activele imobilizate	35			
	- din care, în cadrul grupului	36			
11	- Venituri din dobânzi	37	6.711	20.284	
	- din care, în cadrul grupului	38			
	- Alte venituri financiare	39	2.580	5.170	10
VENITURI FINANCIARE - TOTAL		40	9.291	25.454	10
12	- Ajustarea val. imob. fin. deținute ca active circulante	41			
	- cheltuieli	42			
	- venituri	43			
13	- Cheltuieli privind dobânzile	44	242.428	270.899	500.000
	- din care, în cadrul grupului	45			
	Alte cheltuieli financiare, diferențe în curs	46	3.255	1.106	
CHELTUIELI FINANCIARE – TOTAL		47	245.683	272.005	500.000
REZLTATUL FINANCIAR – profit		48			
	- pierdere	49	236.392	246.551	490.000
14	REZULTATUL CURENT - profit	50	1.594.427	1.305.728	379.000
	- pierdere	51			
15	- Venituri excepționale	52			
16	- Cheltuieli excepționale	53		28	10.000
17	REZULTATUL EXCEPȚIONAL – profit	54			
	- pierdere	55		28	10.000
VENITURI TOTALE		56	24.205.971	43.902.179	23.180.000
CHELTUIELI TOTALE		57	22.611.544	42.596.479	22.811.000
18	REZULTATUL BRUT – profit	58	1.594.427	1.305.700	369.000
	- pierdere	59			
19	IMPOZITUL PE PROFIT	60	297.682	565.914	56.090
20	IMPOZITUL PE VENIT	61			
21	REZ. NET AL EXERC. FINANCIAR	62	1.296.745	739.786	312.910

Denumirea indicatorilor		Nr. rd.	Exercițiul financiar		
			2006	2007	BVC 2007
A		B	1	2	3
22	Rata rentabilității (pct. 58 : pct. 56) %	63	6,59 %	2,97 %	1,59 %

Activitatea desfășurată în anul 2007 a generat un rezultat brut pozitiv de + 1.305.700 lei , reprezentând 353,85 % față de prevederile din Bugetul de Venituri și Cheltuieli aprobat pentru anul 2007 .

Pe principalele activități, structura rezultatelor se prezintă astfel:

- lei

Rezultate din -cifra de afaceri neta	553.075
Rezultate din variația stocurilor	+ 783903
Alte (taxe CJC, AST, donatii)	215.301
Total rezultat din exploatare	1.552.279
Activitatea financiară + extraordinară	- 246.579
Total rezultat curent	1.305.700
Impozit pe profit	565.914
Total rezultat net	739.786

PREȘEDINTELE CONSILIULUI DE ADMINISTRATIE

VASILE MOLDOVANU

**REGIA AUTONOMA JUDETEANA
DE DRUMURI SI PODURI CONSTANTA
CONSILIUL DE ADMINISTRATIE**

HOTARAREA nr. 14 / 18.04.2008

Consiliul de Administratie al R.A.J.D.P. Constanta numit in baza Hotararii nr. 155/03.04.2008a Consiliului Judetean Constanta, intrunit in sedinta ordinara din data de 18.04.2008;

Avand in vedere propunerea conducerii R.A.J.D.P. Constanta privind avizarea „Situatiilor financiare anuale pentru anul 2007” ;

Tinand cont de prevederile art.19 alin (7) din Regulamentul de organizare si functionare al Consiliului de Administratie al Regiei Autonome Judetene de Drumuri si Poduri Constanta, aprobat prin H.C.J. nr. 115/2008;

Avand in vedere dispozitiile Legii nr. 15/1990, modificata si republicata, privind reorganizarea unitatilor de stat ca regii autonome si societati comerciale;


In temeiul prevederilor art. 23 din Regulamentul de organizare si functionare al Consiliului de Administratie al Regiei Autonome Judetene de Drumuri si Poduri Constanta, aprobat prin H.C.J. nr.115/2008;

HOTARASTE:

Art.1 – Se avizeaza „Situatiile financiare anuale pentru anul 2007” care cuprind: „Bilanțul contabil”, „Contul de profit si pierdere”, „Situatia modificării capitalului propriu” „Situatia fluxurilor de trezorerie”, „Notele explicative la Situatiile financiare anuale”, „Raportul administratorilor” si „Raportul de audit”.

Art.2 - Secretarul Consiliului de Administratie va comunica prezenta hotarare factorilor interesati in vederea aducerii la indeplinire.

Presedinte,



Vasile MOLDOVANU



Secretar,
Daniela Graure

SC STANDARD CONT-AUDIT SRL

Constanța, str. Ion Rațiu nr. 196

J 13/651/2003, CUI 15154512

Membră a CAFR, autoriz. Nr. 422/2003

Tel/fax: 0241/693557

RAPORT DE AUDIT FINANCIAR

CĂTRE:

CONSILIUL DE ADMINISTRAȚIE al REGIEI AUTONOME
JUDEȚENE de DRUMURI si PODURI CONSTANȚA

Str. Barbu Delavrancea nr. 14 Constanța

În baza contractului de audit financiar încheiat, am acceptat misiunea de audit și am auditat situațiile financiare ale REGIEI AUTONOME JUDEȚENE de DRUMURI si PODURI CONSTANȚA, întocmite la 31.12.2007, respectiv bilanțul contabil, contul de profit și pierderi, situația fluxurilor de numerar, situația modificării capitalurilor proprii și principii, politici și metode contabile, întocmite conform OMFP nr. 1752/2005.

Regia Autonomă prezintă în situațiile financiare întocmite la sfârșitul exercițiului financiar 2007, o poziție financiară și performanțe, după cum urmează:

- **Total active 2.213.540.902 lei** din care:
 - active imobilizate: 2.193.396.872 lei;
 - active circulante : 20.138.306 lei;
 - cheltuieli în avans : 5.724 lei

- **Total datorii 13.286.676 lei** din care:
 - datorii curente : 9.616.340 lei
 - datorii pe termen lung: 3.670.336 lei

- **Provizioane :** 3.272.289 lei
- **Venituri în avans:** 5.469.494 lei

- **Capitaluri –Total din care: 2.191.512.443 lei**
 - patrimoniul public: 2.180.360.452 lei
 - capitaluri proprii: 11.151.991 lei

- **Profitul exercițiului financiar :** 739.786 lei

- **Cifra de afaceri :** 42.048.348 lei (creștere de 71,33% față de anul precedent);

- **Nr. mediu salariați : 373.**

Întocmirea situațiilor financiare se află în responsabilitatea conducerii regiei. Responsabilitatea auditorului este de a prezenta o opinie asupra acestor situații financiare în baza auditului efectuat.

Auditul nostru a fost desfășurat în concordanță cu Standardele Internaționale de Audit și cu procedurile prevăzute de Normele minimale de audit emise de CAFR. Aceste Standarde cer planificarea și efectuarea auditului în scopul obținerii unei certificări rezonabile, conform căreia situațiile financiare nu conțin denaturări semnificative. Auditul efectuat include:

- examinarea, pe baza de teste, a probelor de audit ce susțin sumele și informațiile prezentate în situațiile financiare;
- evaluarea principiilor contabile folosite și a estimărilor făcute de către conducere, precum și evaluarea prezentării generale a situațiilor financiare;

- evaluarea controlului intern organizat și exercitat în regia autonomă .

Considerăm că auditul nostru constituie o bază rezonabilă pentru exprimarea opiniei noastre asupra următoarelor informații financiare ce exprimă poziția financiară și performanța:

- **Total active :** 2.213.540.902 lei;
- **Capitaluri proprii :** 11.151.991 lei;
- **Cifra de afaceri :** 42.048.348 lei;
- **Rezultat financiar- profit:** 739.786 lei .

În opinia noastră, **situațiile financiare prezintă cu fidelitate, sub toate aspectele semnificative poziția financiară a regiei autonome la 31 decembrie 2007, rezultatele și fluxurile de numerar** pentru anul încheiat, în conformitate cu normele contabile în vigoare aplicate de regia autonomă.

Utilizând metodele și procedurile specifice unei misiuni de audit, am obținut suficiente probe care să ne determine să formulăm o **opinie fără rezerve** privind datele furnizate de situațiile financiare auditate.

Drept urmare, raportul nostru de audit poate însoți situațiile financiare ce se adresează utilizatorilor care folosesc impactul acestor informații.

Data: 15.04.2008

Constanța

SC STANDARD CONT- AUDIT SRL

Administrator

Tănase Nicolae



ROMÂNIA
MINISTERUL JUSTIȚIEI



OFICIUL NAȚIONAL AL REGISTRULUI COMERȚULUI

OFICIUL REGISTRULUI COMERȚULUI
DE PE LANGĂ TRIBUNALUL ..CONSTANȚA.....

CERTIFICAT DE ÎNREGISTRARE

Firma: **REGIA AUTONOMA JUDEȚEANĂ DE DRUMURI ȘI PODURI CONSTANȚA RA**

Sediu social: **CONSTANȚA, STR. B. DELAVRANCEA, NR. 14, JUDEȚUL CONSTANȚA**

Activitatea principală: **Lucrări de construcții a drumurilor și autostrăzilor - 4211**

Cod Unic de Înregistrare: **2749993** din data de: **19.01.1993**

Număr de înregistrare: **145/115/15.07.1991**
Data emiterii: **1998**

Corina IAPU

DIRECTOR

Seria B Nr. **1453521**