

CONSILIUL JUDETEAN CONSTANTA

HOTARAREA nr. 135

privind aprobarea Situatiei financiare anuale pe anul 2004 a Regiei Autonome Judetene de Drumuri si Poduri Constanta

Consiliul Judetean Constanta intrunit in sedinta din data de 6.06.2005

Avand in vedere:

- Expunerea de motive a Presedintelui Consiliului Judetean;
- Raportul Directiei Buget-Finante;
- Avizul Comisiei de specialitate de Studii, prognoze economico-sociale, buget-finante si administrarea domeniului public si privat al judetului .

In temeiul prevederilor O.M.F. nr. 306/2002 pentru aprobarea Reglementarilor contabile simplificate, armonizate cu directivele europene, Anexa I, cap. I, sectiunile 3 si 4, precum si cap. II, sectiunea 1; ale O.M.F. nr. 1775/2004 privind unele reglementari in domeniul contabilitatii, art. 3, pct. b) si art. 5, pct b); ale art. 104 alin. (2) si art. 109 din Legea nr. 215/2001 privind administratia publica locala cu modificarile si completarile ulterioare;

HOTARASTE :

Art. 1. Se aproba Situatia financiara anuala a Regiei Autonome Judetene de Drumuri si Poduri Constanta pe anul 2004, conform anexei ce face parte integranta din prezenta hotarare.

Art.2. Directia Administratie Publica si Juridica va comunica prezenta hotarare persoanelor si institutiilor interesate, in vederea ducerii ei la indeplinire.

Prezenta hotarare a fost adoptata cu un numar de 32 voturi pentru, - voturi impotriva si - abtineri.

P R E S E D I N T E,
Nicusor Daniel Constantinescu

Constanta 6.06.2005

CONTRASEMINEAZA
SECRETAR GENERAL,
Mariana Belu

RAJAP CONSTANTA
COD FISCAL R. 274.999.3

SITUATII FINANCIARE ANUALE
INCHIEIATE LA 31 12 2004

TIP AE -SITUATII FINANCIARE SIMPLIFICATE - conform OMFP306/2002

CUPRINS

EXPLICATIA	PAGINA	NR FILE
BILANT-FORMULAR LISTAT -COD 10	1-2	2
CONT PROFIT SI PIERDERE -LISTAT-COD 20	3-4	2
DATE INFORMATIVE -LISTATA-COD 30	5	1
SITUATIA ACTIVELOR IMOBILIZATE -COD 40	6-7	2
BALANTA DE VERIFICARE A CONTURILOR SINTETICE LA 31 12 2004	8-13	6
RAPORTUL ADMINISTRATORULUI	14	1
RAPORTUL AUDITORULUI FINANCIAR SAU CENZORILOR	-	-
PROCES VERBAL AL ADUNARII GENERALE A ACTIONARILOR SAU ASOCIATILOR DE APROBARE A SITUATIILOR FINANCIARE ANUALE	-	-
POLITICI CONTABILE SI NOTE EXPLICATIVE CONFORM OMF 306/2002 SECTIUNEA A 6-A	15-24	10
DISCHETA		

Administratör
Numele si prenumele
CONSTANTA
Semnatöra si stampila

Intocmit,
Numele si prenumele
Semnatöra

V

Judetul: 13--CONSTANTA
 Persoana juridică: REGIA AUTONOMA JUDETEANA DE DRUMURI SI PODURI
 Adresa: localitatea CONSTANTA, str. B. DELAVRANCEA, nr. 14, tel. 0241-693527

Număr din registrul comerțului: J13/115/1991

Forma de proprietate: 11--Regii autonome

Activitatea preponderantă (cod și denumire clasă CAEN): 4523--Constructii de autostăzi, drumuri, acrodroame și baze sportive

Cod de identificare fiscală: 2749993 Tipul situației financiare: AE - aplică reglementările contabile simplificate aprobate prin OMF 306/2002

BILANT
 la data de 31.12.2004

Formularul 10 - pagina 1

- mii lei -

Denumirea indicatorului	Nr. rd.	SOLD LA	
		01.01.2004	31.12.2004
A	B	1	2
A. ACTIVE IMOBILIZATE			
I. IMOBILIZARI NECORPORALE (ct. 201+203+205+2071+208+233+234-2075-2801-2803-2805-2807-2808-290-293)	01	40685	8834
IMOBILIZARI CORPORALE (ct.211+212+213+214+231+232-2811-2812-2813-2814-291-293)	02	21442695	28951282
III. IMOBILIZARI FINANCIARE (ct. 261+262+263+264+265+267-296)	03	0	0
ACTIVE IMOBILIZATE - TOTAL (rd. 01 la 03)	04	21483380	28960116
B. ACTIVE CIRCULANTE			
I. STOCURI (ct. 301+302+303+/-308+331+332+341+345+346+/-348+351+354+356+357+358+361+/-368+371+/-378+381+/-388-391-392-393-394-395-396-397-398+4091-4428)	05	27359751	17280739
II. CREANTE (ct.4092+411+413+418+425+4282+431+437+4382+441+4424+4428+444+445+446+447+4482+451+452+456+4582+461+473+5187-491-495-496)	06	39807180	58852907
III. INVESTITII FINANCIARE PE TERMEN SCURT (ct. 501+502+503+505+506+508+5113+5114-591-592-593-595-596-598)	07	0	0
IV. CASA SI CONTURI LA BANCI (ct. 5112+5121+5124+5125+531+532+541+542)	08	3303818	10418051
ACTIVE CIRCULANTE - TOTAL (rd. 05 la 08)	09	70470749	86551697
C. CHELTUIELI IN AVANS (ct. 471)	10	2625301	267285
D. DATORII CE TREBUIE PLATITE INTR-O PERIOADA DE PANA LA UN AN (ct. 161+162+166+167+168-169+269+401+403+404+405+408+419+421+423+424+426+427+4281+431+437+4381+441+4423+4428+444+446+447+4481+451+452+455+456+457+4581+462+473+509+5186+519)	11	35459356	35375832
E. ACTIVE CIRCULANTE NETE, RESPECTIV DATORII CURENTE NETE (rd. 09+10-11-18)	12	37364874	51443150
TOTAL ACTIVE MINUS DATORII CURENTE (rd. 04+12-17)	13	58764035	80357328
J. DATORII CE TREBUIE PLATITE INTR-O PERIOADA MAI MARE DE UN AN (ct. 161+162+166+167+168-169+269+401+403+404+405+408+419+421+423+424+426+427+4281+431+437+4381+441+4423+4428+444+446+447+4481+451+452+455+456+457+4581+462+473+509+5186+519)	14	0	891854
H. PROVIZIOANE PENTRU RISCURI SI CHELTUIELI (ct. 151)	15	0	1167290
I. VENITURI IN AVANS (rd. 17+18), din care:	16	356039	45938
- subvenții pentru investiții (ct. 131)	17	84219	45938
- venituri înregistrate în avans (ct. 472)	18	271820	0
J. CAPITAL SI REZERVE			
I. CAPITAL (rd. 20 la 22), din care:	19	20809378	29913352
- capital subscris nevărsat (ct. 1011)	20	0	0
- capital subscris vărsat (ct. 1012)	21	0	0
- patrimoniul regiiei (ct. 1015)	22	20809378	29913352
II. PRIME DE CAPITAL (ct. 104)	23	0	0
III. REZERVE DIN REEVALUARE (ct. 105) ----- Sold C	24	2145293	2145293
----- Sold D	25	0	0
IV. REZERVE (ct. 106)	26	35809364	40403087
V. REZULTATUL REPORTAT (ct. 117) ----- Sold C	27	0	5836452
----- Sold D	28	0	0

VI REZULTATUL EXERCITIULUI FINANCIAR (ct. 121) ----- Sold C	29	5528414	11327126
----- Sold D	30	0	0
Repartizarea profitului (ct. 129)	31	5528414	11327126
CAPITALURI PROPRII - TOTAL (rd. 19+23+24-25+26+27-28+29-30-31)	32	58764035	78298184
Patrimoniul public (ct. 1016)	33	0	0
CAPITALURI - TOTAL (rd. 32+33)	34	58764035	78298184

Administrator,

Numele si prenumele

ING. MOLDOVAN VASILE

Semnătura

Stampila unității

Intocmit

Numele si prenumele

EC. POPESCU PETRONELA

Semnătura

V

CONTUL DE PROFIT SI PIERDERE


la data de 31.12.2004

Formularul 20 - pagina 1

- mii lei -

Denumirea indicatorului	Nr. rd.	Realizări în perioada de raportare	
		31.12.2003	31.12.2004
A	B	1	2
1.Cifra de afaceri netă (rd.02 la 04)	01	115725192	245706943
Productia vandută (ct.701+702+703+704+705+706+708)	02	115725192	245706943
Venituri din vânzarea mărfurilor (ct.707)	03	0	0
Venituri din subvenții de exploatare aferente cifrei de afaceri nete (ct.7411)	04	0	0
2.Variatia stocurilor (ct.711) Sold C	05	6121196	0
Sold D	06	0	4003935
3.Productia imobilizată (ct.721+722)	07	0	0
4.Alte venituri din exploatare (ct.7417+758)	08	379695	593279
VENITURI DIN EXPLOATARE - TOTAL (rd.01+05-06+07+08)	09	122226083	242296287
5. a) Cheltuieli cu materiile prime si materialele consumabile (ct.601+602-7412)	10	55217708	111703408
Alte cheltuieli materiale (ct.603+604+606+608)	11	2874336	6282027
b) Alte cheltuieli din afară (cu energie si apă) (ct.605-7413)	12	1639154	2583778
c) Cheltuieli privind mărfurile (ct.607)	13	919695	169397
6.Cheltuieli cu personalul (rd.15+16)	14	37802492	52700984
a) Salarii (ct.621+641-7414)	15	28022318	40006648
b) Cheltuieli cu asigurările si protectia socială (ct.645-7415)	16	9780174	12694336
7. a) Amortizări si provizioane pentru deprecierea imobilizărilor corporale si necorporale (rd.18-19)	17	2190889	1627241
a.1) Cheltuieli (ct.6811+6813)	18	2190889	1627241
a.2) Venituri (ct.7813+7815)	19	0	0
b) Ajustarea valorii activelor circulante (rd.21-22)	20	0	192305
b.1) Cheltuieli (ct.654+6814)	21	0	192305
b.2) Venituri (ct.754+7814)	22	0	0
8. Alte cheltuieli de exploatare (rd.24 la 26)	23	13767957	48082227
8.1 Cheltuieli privind prestatiile externe (ct.611+612+613+614+621+622+623+624+625+626+627+628-7416)	24	4508135	12339653
8.2 Cheltuieli cu alte impozite, taxe si vărsaminte asimilate (ct.635)	25	9218900	23943563
8.3 Cheltuieli cu despăgubiri, donatii si activele cedate (ct.658)	26	40922	11799011
Ajustări privind provizioanele pentru riscuri si cheltuieli (rd.28-29)	27	0	1167290
- Cheltuieli (ct.6812)	28	0	1167290
- Venituri (ct.7812)	29	0	0
CHELTUIELI DE EXPLOATARE - TOTAL (rd.10 la 14 +17+20+23+27)	30	114412231	224508657
REZULTATUL DIN EXPLOATARE - Profit (rd.09-30)	31	7813852	17787630
- Pierdere (rd.30-09)	32	0	0
9. Venituri din interese de participare (ct.7613+7614+7615+7616)	33	0	0
- din care, în cadrul grupului	34	0	0
10.Venituri din alte investitii financiare si creante care fac parte din activele imobilizate (ct.7611+7612)	35	0	0
- din care, în cadrul grupului	36	0	0
11. Venituri din dobânzi (ct.766)	37	88291	89621
- din care, în cadrul grupului	38	0	0
Alte venituri financiare (ct.762+763+764+765+767+768+7617)	39	30644	349120
VENITURI FINANCIARE - TOTAL (rd.33+35+37+39)	40	118935	438741
12.Ajustarea valorii imobilizarilor financiare si a investitiilor financiare detinute ca active circulante (rd.42-43)	41	0	0
- Cheltuieli (ct.686)	42	0	0
- Venituri (ct.786)	43	0	0
13. Cheltuieli privind dobânzile (ct.666-7418)	44	668991	2963432
- din care, în cadrul grupului	45	0	0
Alte cheltuieli financiare (ct.663+664+665+667+668)	46	0	0
CHELTUIELI FINANCIARE - TOTAL (rd.41+44+46)	47	668991	2963432
REZULTATUL FINANCIAR - Profit (rd.40-47)	48	0	0
- Pierdere (rd.47-40)	49	550056	2524691
14. REZULTATUL CURENT - Profit (rd.09+40-30-47)	50	7263796	15262939
- Pierdere (rd.30+47-09-40)	51	0	0
15. Venituri extraordinare (ct.771)	52	0	0
16. Cheltuieli extraordinare (ct.671)	53	0	0

17. REZULTATUL EXTRAORDINAR - Profit (rd.52-53)	54	0	0
- Pierdere (rd.53-52)	55	0	0
VENITURI TOTALE (rd.09+40+52)	56	122345018	242735028
CHELTUIELI TOTALE (rd.30+47+53)	57	115081222	227472089
18. REZULTATUL BRUT - Profit (rd.56-57)	58	7263796	15262939
- Pierdere (rd.57-56)	59	0	0
19. IMPOZITUL PE PROFIT (ct.691)	60	1735382	3935813
20. Alte cheltuieli cu impozite care nu apar în elementele de mai sus (ct.698)	61	0	0
21. REZULTATUL NET AL EXERCITIULUI FINANCIAR - Profit (rd.58-59-60-61)	62	5528414	11327126
- Pierdere (rd.59+60+61-58)	63	0	0



Intocmit
Numele si prenumele
EC. POPESCU PETRONELA

DATE INFORMATIVE

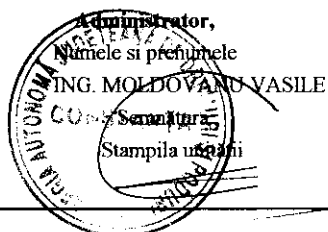
la data de 31.12.2004

Formularul 30 - pagina 1

- mii lei -

I. Date privind rezultatul înregistrat				
	Nr. rd.	Nr. unități	Sume	
A	B	1	2	
Unități care au înregistrat profit	01	1	11327126	
Unități care au înregistrat pierdere	02	0	0	
II. Date privind plățile restante				
A	Nr. rd.	Total col. 2+3	din care:	
			Pentru activitatea curentă	Pentru activitatea de investiții
B		1	2	3
Plăți restante - total (rd.04+08+14 la 18 +22), din care:	03	21117331	20364725	752606
Furnizori restanți - total (rd.05 la 07), din care:	04	18956263	18203657	752606
- peste 30 de zile	05	12936754	12184148	752606
- peste 90 de zile	06	6019509	6019509	0
- peste 1 an	07	0	0	0
Obligații restante față de bugetul asigurărilor sociale - total (rd.09 la 13), din care:	08	1748893	1748893	0
- contribuții pentru asigurări sociale de stat datorate de angajați, salariați și alte persoane asimilate	09	757877	757877	0
- contribuții pentru fondul asigurărilor sociale de sănătate	10	498256	498256	0
- contribuția pentru pensia suplimentară	11	344933	344933	0
- contribuții pentru bugetul asigurărilor pentru somaj	12	130146	130146	0
- alte datorii sociale	13	17671	17671	0
Obligații restante față de bugetele fondurilor speciale și alte fonduri	14	0	0	0
Obligații restante față de alți creditori	15	0	0	0
Impozite și taxe neplătite la termenul stabilit la bugetul de stat	16	412175	412175	0
Impozite și taxe neplătite la termenul stabilit la bugetele locale	17	0	0	0
Credite bancare nerambursate la scadență - total (rd.19 la 21), din care:	18	0	0	0
- restante după 30 zile	19	0	0	0
- restante după 90 zile	20	0	0	0
- restante după 1 an	21	0	0	0
Dobânzi restante	22	0	0	0
III. Numărul mediu de salariați				
	Nr. rd.	31.12.2003	31.12.2004	
A	B	1	2	
Numărul mediu de salariați	23	330	392	

IV. Plăți de dobânzi și redevențe		Nr. rd.	Sume (mii lei)
Venituri brute din dobânzi plătite de persoanele juridice române către persoanele fizice nerezidente din statele membre ale Uniunii Europene, din care:	24		0
- impozitul datorat la bugetul de stat	25		0
Venituri brute din dobânzi plătite de persoanele juridice române către persoanele juridice afiliate *) nerezidente din statele membre ale Uniunii Europene, din care:	26		0
- impozitul datorat la bugetul de stat	27		0
Venituri din redevențe plătite de persoanele juridice române către persoane juridice afiliate *) nerezidente din statele membre ale Uniunii Europene, din care:	28		0
- impozitul datorat la bugetul de stat	29		0
V. Obligații amânate la plată conform prevederilor art.3(4) din Ordonanța de Urgență a Guvernului nr. 37/2004 privind măsuri de diminuare a arrieratelor din economie, evidenciate în conturi extrabilanțiere		Nr. rd.	Sume (mii lei)
Obligații către bugete amânate la plată	30		0
Obligații comerciale amânate la plată	31		0
VI. Tichete de masă		Nr. rd.	Sume (mii lei)
Contravaloarea tichetelor de masă acordate salariaților	32		5135867



Intocmit
Numele și prenumele
EC. POPESCU PETRONELA
Semnătura

SITUATIA ACTIVEI IMOBILIZATE

Formularul 40 - pagina I

- mii lei -

Elemente de imobilizari	Nr. rd.	Valori brute				
		Sold initial	Cresteri	Reduceri		Sold final (col.5=1+2-3)
				Total	Din care: dezmembrari si casari	
A	B	1	2	3	4	5
Imobilizari necorporale						
Cheltuieli de constituire si cheltuieli de dezvoltare	01	876	0	876	X	0
Alte imobilizari	02	296479	0	196602	X	99877
Avansuri si imobilizari necorporale in curs	03	0	0	0	X	0
TOTAL (rd.01 la 03)	04	297355	0	197478	X	99877
Imobilizari corporale						
Terenuri	05	0	0	0	X	0
Constructii	06	6395935	0	0	0	6395935
Instalatii tehnice si masini	07	21198514	5861838	0	0	27060352
Alte instalatii, utilaje si mobilier	08	1480008	3242140	16146	16146	4706002
Avansuri si imobilizari corporale in curs	09	12217732	0	0	X	12217732
TOTAL (rd.05 la 09)	10	41292189	9103978	16146	16146	50380021
Imobilizari financiare	11	0	0	0	X	0
ACTIVE IMOBILIZATE - TOTAL (rd.04+10+11)	12	41589544	9103978	213624	16146	50479898

SITUATIA AMORTIZARII ACTIVEI IMOBILIZATE

- mii lei -

Elemente de imobilizari	Nr. rd.	Sold initial	Amortizare in cursul anului	Amortizare aferenta imobilizarilor scoase din evidenta	Amortizare la sfarsitul anului (col.9=6+7-8)
A	B	6	7	8	9
Imobilizari necorporale					
Cheltuieli de constituire si cheltuieli de dezvoltare	13	876	0	876	0
Alte imobilizari	14	255794	31851	196602	91043
TOTAL (rd.13+14)	15	256670	31851	197478	91043
Imobilizari corporale					
Terenuri	16	0	0	0	0
Constructii	17	640363	152009	0	792372
Instalatii tehnice si masini	18	18017981	1357822	0	19375803
Alte instalatii, utilaje si mobilier	19	1191150	76219	6805	1260564
TOTAL (rd.16 la 19)	20	19849494	1586050	6805	21428739
AMORTIZARI - TOTAL (rd.15+20)	21	20106164	1617901	204283	21519782

SITUATIA PROVIZIOANELOR PENTRU DEPRECIERE

Formularul 40 - pagina 2

- mii lei -

Elemente de imobilizari	Nr. rd.	Sold initial	Provizioane constituite in cursul anului	Provizioane reluate la venituri	Sold final (col.13=10+11-12)
A	B	10	11	12	13
Imobilizari necorporale					
Cheltuieli de constituire si cheltuieli de dezvoltare	22	0	0	0	0
Alte imobilizari	23	0	0	0	0
Avansuri si imobilizari necorporale in curs	24	0	0	0	0
TOTAL (rd.22 la 24)	25	0	0	0	0
Imobilizari corporale					
Terenuri	26	0	0	0	0
Constructii	27	0	0	0	0
Instalatii tehnice si masini	28	0	0	0	0
Alte instalatii, utilaje si mobilier	29	0	0	0	0
Avansuri si imobilizari corporale in curs	30	0	0	0	0
TOTAL (rd.26 la 30)	31	0	0	0	0
Imobilizari financiare	32	0	0	0	0
PROVIZIOANE PENTRU DEPRECIERE - TOTAL (rd.25+31+32)	33	0	0	0	0

AdministratorNumele si prenumele
ING. MOLDOVAE WASSILE

Semnatura

Stampila unitatii

IntocmitNumele si prenumele
EC. POPESCU PETRONELA,

Semnatura

CONT	S	A	Denumire cont	PRECEDENTE		RULAJE		TOTALURI		SOLD	
				Debit	Credit	Debit	Credit	Debit	Credit	Debit	Credit
101501			PATRIMONIUL REGIEI	0.00	20809377962.62	0.00	9103977568.00	0.00	29913355530.62	0.00	29913355530.62
105			DIFERENTE DIN REEVALUARE	0.00	2145293117.00	0.00	0.00	0.00	2145293117.00	0.00	2145293117.00
1061			REZERVA LEGALE	0.00	1408694111.00	0.00	821511447.00	0.00	2230205558.00	0.00	2230205558.00
106801			REZERVA DIN FD SF CHELT CAP	0.00	12291003462.00	0.00	0.00	0.00	12291003462.00	0.00	12291003462.00
106803			REZERVA DIN ALOCATII BURETARE	540713919.00	11015663276.00	8207027239.00	2507027239.00	6747741158.00	13522690515.00	0.00	4774949357.00
106804			REZERVA DIN PROFIT	0.00	17334717084.70	896950329.00	4669161397.78	696950329.00	22003878582.48	0.00	21106928653.48
106				540713919.00	42050077933.70	9103977568.00	7997700583.78	9644691467.00	50047778517.48	0.00	40403887030.48
117			REZULTATUL REPORTAT	0.00	0.00	0.00	5636452372.00	0.00	5636452372.00	0.00	5636452372.00
121			PROFIT SI PIERDERE	21357792298.70	22295100547.00	17829979101.28	19784022279.74	231407902009.96	42735027726.74	0.00	11327125716.78
129			REPARTIZAREA PROFITULUI	0.00	0.00	11327125716.78	0.00	11327125716.78	0.00	11327125716.78	0.00
131			SURV. PT. INVESTITII	0.00	84218760.00	36261248.00	0.00	36261248.00	84218760.00	0.00	45937512.00
1316			ALTE PROV PT RISC, CHELT	0.00	0.00	0.00	1167290474.00	0.00	1167290474.00	0.00	1167290474.00
137			ALTE IMPRUM SI DATORII	0.00	0.00	253639648.00	950451868.00	253639648.00	950451868.00	0.00	696812220.00
1387			DOB AFER IMPRUMUT DATORII	0.00	0.00	0.00	195042950.00	0.00	195042950.00	0.00	195042950.00
Totali clasa I CAPITALURI				214118636627.70	22288039973220.32	38555003222.04	45034936095.52	252671640109.74	33074911315.64	0.00	60403271206.10
201			CHELT. DE CONSTITUIRE	876008.00	876008.00	0.00	0.00	876008.00	876008.00	0.00	0.00
208			ALTE IMOBILIZARI NECORP.	296478882.00	196602062.00	0.00	0.00	296478882.00	196602062.00	99876820.00	0.00
2121			CONSTRUCTII	5893791415.73	0.00	0.00	0.00	5893791415.73	0.00	5893791415.73	0.00
212102			CONSTRUCTII SUB 15 MIL	184688548.00	0.00	0.00	0.00	184688548.00	0.00	184688548.00	0.00
212110			DIF DIN REEV. MF-CONSTRUCT	317274936.00	0.00	0.00	0.00	317274936.00	0.00	317274936.00	0.00
212				6395934899.73	0.00	0.00	0.00	6395934899.73	0.00	6395934899.73	0.00
2131			ECHIPAMENTE TECHNOLOGICE	10621987209.00	0.00	4977387463.00	0.00	15599374669.00	0.00	15599374669.00	0.00
213102			ECHIP. TEHN. SUB 15 MIL	927124767.00	0.00	0.00	0.00	927124767.00	0.00	927124767.00	0.00
213110			DIF.-ECHIP. TEHNOL.	1049461062.00	0.00	0.00	0.00	1049461062.00	0.00	1049461062.00	0.00
2132			AP. SI INST DE MASURARE	5543137696.00	0.00	-1430971220.00	0.00	4112166676.00	0.00	4112166676.00	0.00
213202			AP SI INST DE MAS SU 15 MIL	220447776.00	0.00	0.00	0.00	220447776.00	0.00	220447776.00	0.00
213210			DIF-AP. SI INST MASURARE	138340790.00	0.00	0.00	0.00	138340790.00	0.00	138340790.00	0.00
2133			MIJLOACE DE TRANSPORT	8267182638.00	0.00	580173868.00	0.00	8847366506.00	0.00	8847366506.00	0.00
213302			MIJL DE TRANSP SUB 15 MIL	8203007.00	0.00	0.00	0.00	8203007.00	0.00	8203007.00	0.00
213310			DIF-MIJLOACE DE TRANSPORT	628832105.00	0.00	0.00	0.00	628832105.00	0.00	628832105.00	0.00
213				27404717232.00	0.00	4122590108.00	0.00	31531307360.00	0.00	31531307360.00	0.00
21402			AP BIROT SUB 8000000	239608653.90	16146091.00	0.00	0.00	239608653.90	16146091.00	223662542.90	0.00
214110			DIF DIN REEV MOBILIER	11384224.00	0.00	0.00	0.00	11384224.00	0.00	11384224.00	0.00
214				251192857.90	16146091.00	0.00	0.00	251192857.90	16146091.00	235046766.90	0.00

CONT	S	A	Denumire cont	PRECEDENTE		RULAJE		TOTALURI		SOLD	
				Debit	Credit	Debit	Credit	Debit	Credit	Debit	Credit
28120			IMOBILIZARI IN CURS CONP.	12217731877.00	0.00	0.00	0.00	12217731877.00	0.00	12217731877.00	0.00
2801			AMORTIZ.CHELT.CONSTIT.	876008.00	876008.00	0.00	0.00	876008.00	876008.00	0.00	0.00
2808			AMORTIZ.AL.TOR IMOB.NECOND	196602062.00	286311915.00	0.00	1333209.00	196602062.00	287645124.00	0.00	91043062.00
280				197478070.00	287187923.00	0.00	1333209.00	197478070.00	288521132.00	0.00	91043062.00
2818			AMZ CONSTRUCTII	0.00	618336203.00	0.00	11125722.00	0.00	629461925.00	0.00	629461925.00
281202			AMZ.CONSTRUCTII SUB 15 MIL	0.00	160654599.00	0.00	2055761.00	0.00	162710360.00	0.00	162710360.00
281301			AMZ.ECHIP.TECHNOLOGICE	0.00	9851172479.00	0.00	131479933.00	0.00	9982652432.00	0.00	9982652432.00
2813012			AMZ.ECHIP.TEH.SUB 15 MIL	0.00	942168680.00	0.00	6150660.00	0.00	948319340.00	0.00	948319340.00
281302			AMZ.AF.SI INST DE MASURAR	0.00	633391456.00	0.00	5667986.00	0.00	639059442.00	0.00	639059442.00
2813022			AMZ.AF.INST DE MAS SUB 15 MIL	0.00	320857648.00	0.00	545046.00	0.00	321403194.00	0.00	321403194.00
281303			AMZ MIJLOACE DE TRANSPORT	0.00	8047492671.00	0.00	0.00	0.00	8047492671.00	0.00	8047492671.00
2813032			AM.MIJ.DE TRANS.SUB 15 MIL	0.00	397337636.00	0.00	0.00	0.00	397337636.00	0.00	397337636.00
281402			AMORT MOBILIER SUB 15 MIL	9341228.00	306447061.00	0.00	2996061.00	9341228.00	309443122.00	0.00	306101894.00
281				9341228.00	21276056635.00	0.00	160021129.00	9341228.00	21436077764.00	0.00	21428738536.00
Totali clasa 2 IMOBILIZARI				46773751074.63	21778870719.00	4126590108.00	161354336.00	50900341182.63	21940225057.00	28980116125.63	0.00
301			MATERII PRIME	50108217796.78	48711732743.00	513243052.00	1466453247.00	50628060648.78	50178185990.00	448874856.78	0.00
3021			MATERIALE AUXILIARE	927304485.69	878895655.00	13973397.00	-151621298.00	941279682.69	727814357.00	214065525.69	0.00
3022			COMBUSTIBILI	41975028674.00	40524653950.00	2830197619.00	1814775727.00	44805226293.00	42339429677.00	2463796616.00	0.00
3024			PIESE SCHIMB	17698928936.94	13110244513.00	776875391.00	903586068.00	18475796327.94	14013632561.00	4461965746.94	0.00
3026			ALTE MATER.CONSUMABILE	1610776.00	1610776.00	0.00	0.00	1610776.00	1610776.00	0.00	0.00
302				60602866872.63	54515404894.00	3621048407.00	2566682497.00	64223915279.63	57082067391.00	7141827886.63	0.00
30301			MF DE NATURA OB.INV.	33615068.00	0.00	0.00	0.00	33615068.00	0.00	33615068.00	0.00
30302			BARAC.SI AMEN. PROVIZORII	33630052.00	0.00	-31787120.00	0.00	1862932.00	0.00	1862932.00	0.00
30303			OBIECTE DE INVENTAR	465089045.00	11756776.00	516001150.00	758711944.00	981090195.00	770468720.00	210621475.00	0.00
303				532554165.00	11756776.00	484214030.00	736711944.00	1016766195.00	770468720.00	246299475.00	0.00
308			DIF.PRET LA MF SI MAT	1624241608.86	0.00	88509469.00	1573087231.00	1712751077.86	1573087231.00	137683646.86	0.00
345			PRODUSE FINITE	7878761372.09	0.00	658754540.00	0.00	8537316112.09	0.00	8537316112.09	0.00
346			DIF PRET PROD FINITE	9026364740.00	0.00	-8261623296.00	0.00	764961444.00	0.00	764961444.00	0.00
371			MARFURI	194806053.00	194806053.00	0.00	0.00	194806053.00	194806053.00	0.00	0.00
378			DIFERENTA PRET MARFURI	25409485.00	25409485.00	0.00	0.00	25409485.00	25409485.00	0.00	0.00
381			AMBALAJE	8471797.20	-123810.00	0.00	0.00	8471797.20	-123810.00	6595607.20	0.00
Totali clasa 3 STOCURI				130002514090.56	103458986141.00	-2295853796.00	6366934919.00	127106660292.56	109825921060.00	17280739232.56	0.00
401			FURNIZORI	92762043900.00	130286947192.00	19984876192.00	663632004.00	1112746922092.00	130950577196.00	0.00	16203637104.00
40101			FZ NEVOI FIRMA	32456716254.00	32456716254.00	3958609040.00	3958609040.00	36414925294.00	36414925294.00	0.00	0.00
401				125218762154.00	162743663446.00	23943385232.00	4621841044.00	149161847386.00	167365504490.00	0.00	16203637104.00
404			FZ.DE IMOBILIZARI	4863561777.00	4912582777.00	3377831182.00	4061435636.00	8241412959.00	8994012465.00	0.00	752603506.00


CONT S A	Denumire cont	PRECEDENTE		RULAJE		TOTALURI		SOLD	
		Debit	Credit	Debit	Credit	Debit	Credit	Debit	Credit
408	FURNIZ FACT MESOSITE	2653960850.00	2653960850.00	0.00	0.00	2653960850.00	2653960850.00	0.00	0.00
409	FURNIZORI DEBITORI	1255640557.00	1014074050.00	-65000000.00	0.00	1190640557.00	1014074050.00	176566507.00	0.00
411	CLIENTI	260199904052.58	207279940114.00	21944681166.00	27527428581.00	2822144588216.58	56234607366675.00	47337216523.58	0.00
41101	CLIENTI TAXE DJC	7906438.00	52674438.00	44766000.00	0.00	52674438.00	52674438.00	0.00	0.00
411		260207610490.58	207332614552.00	21989449166.00	27527428581.00	2822197259656.58	56234860043133.00	47337216523.58	0.00
418	CLIENTI FACT DE INTOCMIT	4262340931.00	0.00	5641933668.00	0.00	9910274019.00	0.00	9910274019.00	0.00
419	CLIENTI CREDITORI	0.00	2795400725.00	250000000.00	-634400724.00	250000000.00	2161000001.00	0.00	1911000001.00
421	PERSONAL-SALARII	35565960558.00	37064696568.00	4715499291.00	4127017240.00	40281459649.00	41191713808.00	0.00	910254159.00
423	PERS.AJ.MAT.DATORATE	171645365.00	164110005.00	14389068.00	2350930.00	186034433.00	166460935.00	0.00	426502.00
424	PARTICIPARE PERS.LA PROF.	658247952.00	1436690578.01	794337947.00	15895320.99	1452565899.00	1452565899.00	0.00	0.00
425	AV.ACORDATE PERSONALULUI	11609732335.00	11294973140.00	1454545326.00	1757657521.00	13064277635.00	13052630661.00	11646994.00	0.00
426	CREPTURI PERS.NERIDICATE	9042974.00	24072666.00	0.00	15615106.00	9042974.00	39887712.00	0.00	30844718.00
427	RETINERI SALARII PT TERTI	162237761.00	1764736413.00	141630850.00	159974746.00	1764010611.00	1924711161.00	0.00	160700350.00
4282	ALTE CREAMTE LEG.PERSONAL	53724058.00	31784461.00	621550.00	11404816.00	54545608.00	43189299.00	1136309.00	0.00
4311	CONTRIB UNIT.ASIJ.SOCIALE	7453417816.00	6211294927.00	3608385.00	722926110.00	7457026201.00	6934221037.00	0.00	1477194636.00
431102	FD BOLI PROFESIONALE	167790216.00	185461329.00	0.00	20368731.00	167790216.00	205630060.00	0.00	36039844.00
4312	CONTRIB SAL.PENS.SUPL.	3184063712.00	3519016573.00	0.00	309921502.00	3184063712.00	3828936975.00	0.00	644854363.00
4313	FOND SANATATE ANGAJATOR	2461949235.00	2723909517.00	0.00	267503106.00	2461949235.00	3013412623.00	0.00	551463368.00
4314	FOND SANATATE ANGAJAT	2253832509.00	2490138634.00	0.00	267827725.00	2253832509.00	2737966339.00	0.00	504133630.00
431401	CASS DIN CN ART 55	14038424.00	17577151.00	0.00	1257455.00	14038424.00	18836608.00	0.00	4798182.00
431		15535111912.00	17147400131.00	3608385.00	1611804629.00	15536720297.00	18759204760.00	0.00	3220484463.00
4371	CONTRIB UNIT.SOMAJ	1027688038.00	1134767040.00	0.00	122587364.00	1027688038.00	1257354424.00	0.00	229466366.00
4372	CONTRIB SALARIAT SOMAJ	241558910.00	264825640.00	0.00	22015880.00	241558910.00	266841520.00	0.00	45262610.00
437		1269246948.00	1399592680.00	0.00	144603264.00	1269246948.00	1544195944.00	0.00	274748976.00
441	IMPOZIT PROFIT	1968177150.00	1968177150.00	0.00	2185843015.00	1968177150.00	4154020163.00	0.00	2185843015.00
4423	TVA DE VIRAT	4080718611.00	4080718612.00	1625436306.00	3104475873.00	5786154917.00	7163193685.00	0.00	1479038768.00
4424	TVA DE RECUPERAT	2302484166.00	677047862.00	0.00	1625436306.00	2302484166.00	2302484166.00	0.00	0.00
4426	TVA DEDUCTIBILA	7463626999.00	7463626999.00	-2269205980.00	-2269205980.00	5193821019.00	5193821019.00	0.00	0.00
4427	TVA COLECTAT	9428155484.00	9428155484.00	834669093.00	834669093.00	10262824577.00	10262824577.00	0.00	0.00
4428	TVA NEEXIBIBILA	243911791.00	924077136.00	2088598247.00	598364137.00	2332510038.00	1522441273.00	810068765.00	0.00
442		23518877053.00	22573626093.00	2278897666.00	3693136629.00	25797794719.00	26466764722.00	0.00	668970003.00
444	IMPOZIT SALARII	3570664757.00	3983039977.00	0.00	552666417.00	3570664757.00	4538306394.00	0.00	967441637.00
446	ALTE IMPOZ.TAXE SI VARS.	2562612293.00	2562612293.00	0.00	0.00	2562612293.00	2562612293.00	0.00	0.00
447	FONDURI SPEC.-TAXE-VARS.	2205973595.00	2205973595.00	344592325.00	709552358.00	2550565920.00	2915525953.00	0.00	364960033.00

CONT S A	Denumire cont	PRECEDENTE		RULAJE		TOTALURI		SOLD	
		Debit	Credit	Debit	Credit	Debit	Credit	Debit	Credit
461	DEBITORI DIVERSI	1704703746.00	947643277.57	0.00	161279977.00	1704703746.00	1108923254.57	593780493.43	0.00
462	CREDITORI DIVERSI	619396566.00	1052694080.00	0.00	259222502.00	619396566.00	1311916322.00	0.00	692320014.00
471	CHELTUIELI IN AVANS	2625301359.00	2625301359.00	267265004.00	0.00	2692586363.00	2625301359.00	267265004.00	0.00
472	VENITURI INREG IN AVANS	0.00	271820182.00	271820182.00	0.00	271820182.00	271820182.00	0.00	0.00
Totali clasa 4 TERTI		503759314985.36	490011241006.58	63424726236.00	51207131063.99	569184041221.56	541218372072.57	27965669149.01	0.00
512100	GARANTII COND.LOC.CTA.	1631745008.00	514202250.00	26420500.00	0.00	1718163506.00	514202250.00	1203962658.00	0.00
512151	DISPONIBIL CONT CURENT	198607650067.31	192346763403.06	34467788784.50	34502693867.50	233075636651.61	6226651657290.56	6223781561.25	0.00
512152	DEP LA TERM PRIM ION CORVIN	613021106.00	0.00	0.00	0.00	613021106.00	0.00	613021106.00	0.00
512153	DEP LA TERMEN COND NAZ+PAINT	2217567485.00	0.00	711665406.00	1552277239.00	2729832991.00	1552277239.00	1376935652.00	0.00
512154	SUBCONT TAXE CSC	502403288.00	130000.00	37984.00	0.00	50276372.00	130000.00	50146372.00	0.00
512155	CONT ALDO BUGETARE	6240713919.00	6212665876.00	2947951957.00	2776030000.00	9186665676.00	9186665676.00	0.00	0.00
512156	REGULARIZ.TREZORERIE	138943242211.00	138943226165.00	737721463.00	722730000.00	146346963674.00	146166956163.00	174007509.00	0.00
512157	GARANT DRDP MIXTURA	592607809.00	160866430.00	0.00	431739379.00	592607809.00	592607809.00	0.00	0.00
512158	CT CRT UNICREDIT	53310643230.55	53309471220.63	10043934000.00	9712721374.27	63354577230.55	63022192794.90	332384435.65	0.00
512159	CT INCASARI CLIENTI UNICR	47307575214.31	47134052769.31	1457521350.00	1536766445.00	48785098564.31	48670619314.31	9427350.00	0.00
512161	GARANTII DRDP - DN BA	123594996.00	0.00	0.00	0.00	123594996.00	0.00	123594996.00	0.00
512		449698801434.17	43623320714.00	57113041444.50	57936142524.77	506611842876.67	496559529236.77	10252313639.90	0.00
5191	CT CREDIT TERMEN SCURT UC	23575279431.63	26184601876.63	4133384767.95	5745166342.95	27708664219.58	31929962219.58	0.00	4221304000.00
519101	CREDIT TERMEN SCURT BCR	70714713553.75	70717899271.49	10500206272.50	10497020554.76	61214919626.25	61214919626.25	0.00	0.00
519		94289929285.38	96902701146.12	14633591060.45	16242186697.71	106923524045.83	113144688045.83	0.00	4221304000.00
5311	CASA	27561559122.00	27539847014.00	3875754135.00	3872608927.00	31437315257.00	31412455951.00	24859306.00	0.00
5321	TIMBRE FISCALE SI POSTALE	6182000.00	4255000.00	0.00	409000.00	6182000.00	4864000.00	1518000.00	0.00
532201	ALTE VALORI (BCF)	391102200.00	373013980.00	42054000.00	49203180.00	433136200.00	422222160.00	10934040.00	0.00
532202	TICHETE DE MASA	4778367434.00	4778367434.00	357500000.00	357500000.00	5135867434.00	5135867434.00	0.00	0.00
532		5175651634.00	5155641414.00	397554000.00	407112180.00	5573205634.00	5562753594.00	12452040.00	0.00
542	AVANS TREZORERIE	1336463746.00	1208044521.00	70135079.00	72128591.00	1406398825.00	1260173112.00	128423713.00	0.00
58101	VIRAMENTE INTERENE C-B	243787361340.24	24249496650451.56	32537908160.00	32537908160.00	276323269500.24	24222034538611.56	0.00	5709289111.32
58102	VIRAMENTE INT.CEC-BANCA	100976235610.95	94209044291.63	13677316787.95	13677316787.95	114653554398.90	107686363079.58	6767191319.32	0.00
58103	VIRAMENTE INT.BANCA-TREZ	10698305490.00	0.00	0.00	0.00	10698305490.00	0.00	10698305490.00	0.00
58104	VIRAM. INTERNE DEPOZ.COLAT	0.00	11756207698.00	0.00	0.00	0.00	11756207698.00	0.00	11756207698.00
581		355461902441.19	3335461902441.19	46213226947.95	46213226947.95	401677127369.14	401677127369.14	0.00	0.00
Totali clasa 5 TREZORERIE		933526371362.74	924891517252.31	122307304666.90	124745412076.43	105383676029.61	1049626929330.7	6196746698.90	0.00
601	CH.CU MAT.PRIME	43246877804.00	43246877804.00	2362991711.00	2362991711.00	45609869515.00	45609869515.00	0.00	0.00
6021	CH.CU MAT.AUXILIARE	561212691.00	561212691.00	-151681298.00	-151681298.00	409531393.00	409531393.00	0.00	0.00
6022	CH.CU COMBUSTIBIL	45524391496.00	45524391496.00	2793631773.00	2793631773.00	48318225269.00	48318225269.00	0.00	0.00
6024	CH.CU PIESE DE SCHIMB	16462212544.00	16462212544.00	903370568.00	903370568.00	17363763112.00	17363763112.00	0.00	0.00
6028	CH.CU MAT CONSUMABILE	-17500.00	-17500.00	17500.00	17500.00	0.00	0.00	0.00	0.00
602		62547799231.00	62547799231.00	3545738543.00	3545738543.00	66093537774.00	66093537774.00	0.00	0.00

CONT S A	Denumire cont	PRECEDENTE		RULAJE		TOTALURI		SOLD	
		Debit	Credit	Debit	Credit	Debit	Credit	Debit	Credit
603	CH.CU OB.OE INV.	27465712.00	27465712.00	758711944.00	758711944.00	766177656.00	766177656.00	0.00	0.00
604	CHELT.MATER.NESTOATE	5129026703.00	5129026703.00	366823598.00	366823598.00	5495850301.00	5495850301.00	0.00	0.00
605	CH.PRIV.ENERGIE SI APA	2315728336.00	2315728336.00	268049877.00	268049877.00	2583778213.00	2583778213.00	0.00	0.00
607	CHELT.CU MARFURILE	169396568.00	169396568.00	0.00	0.00	169396568.00	169396568.00	0.00	0.00
611	CH.CU REP.SI INTRETINERE	861721821.00	861721821.00	4519128.00	4519128.00	866240949.00	866240949.00	0.00	0.00
612	CH CU CHIRII	21000000.00	21000000.00	0.00	0.00	21000000.00	21000000.00	0.00	0.00
613	CH CU PRIME DE ASIGURARE	797370258.00	797370258.00	156276857.00	156276857.00	953647115.00	953647115.00	0.00	0.00
614	CHELT.CU STUDII SI CERCEȚ	53068780.00	53068780.00	0.00	0.00	53068780.00	53068780.00	0.00	0.00
621	CHELT. CU COLABORATORII	35000000.00	35000000.00	21000000.00	21000000.00	56000000.00	56000000.00	0.00	0.00
622	CH CU ONORARIILE	6000000.00	6000000.00	-6000000.00	-6000000.00	0.00	0.00	0.00	0.00
62301	CHELTUELI PROTOCOL	127520660.00	127520660.00	82297500.00	82297500.00	209818160.00	209818160.00	0.00	0.00
62302	CHELT.RECLAMA SI PUBLIC.	27297793.00	27297793.00	0.00	0.00	27297793.00	27297793.00	0.00	0.00
623		154818453.00	154818453.00	82297500.00	82297500.00	237115953.00	237115953.00	0.00	0.00
624	CH.CU TP.BUNURI SI PERS.	223995503.00	223995503.00	-222210082.00	-222210082.00	1785421.00	1785421.00	0.00	0.00
625	DEPLASARI	4683714.00	4683714.00	-4683714.00	-4683714.00	0.00	0.00	0.00	0.00
62501	CHELT.DEPLASARE	98073981.00	98073981.00	12229714.00	12229714.00	110303695.00	110303695.00	0.00	0.00
62502	ABONAMENT	57391045.00	57391045.00	9261155.00	9261155.00	66652200.00	66652200.00	0.00	0.00
625		160148740.00	160148740.00	16807155.00	16807155.00	176955895.00	176955895.00	0.00	0.00
626	CH.POSTALE SI TAXE DE ID	1039953562.00	1039953562.00	64651060.00	64651060.00	1104604622.00	1104604622.00	0.00	0.00
627	CH.CU SERVICII BANDARE	848862565.82	848862565.82	75140843.32	75140843.32	924003409.14	924003409.14	0.00	0.00
628	ALTE CH.CU SERVICII TERȚI	8681293200.00	8681293200.00	-82002068.00	-82002068.00	8601231112.00	8601231112.00	0.00	0.00
635	CH.CU ALTE IMP.SI TAXE	2566451243.00	2566451243.00	276254846.00	276254846.00	2842706089.00	2842706089.00	0.00	0.00
63503	DIF PRORATA TVA	18816749759.00	18816749759.00	2264107170.00	2264107170.00	21080856929.00	21080856929.00	0.00	0.00
635		21363201002.00	21363201002.00	2560362016.00	2560362016.00	23943565016.00	23943565016.00	0.00	0.00
641	CH.CU SALARIU PERSONAL	36007911840.00	36007911840.00	3942736365.99	3942736365.99	39950648225.99	39950648225.99	0.00	0.00
6451	CAS	10256563622.00	10256563622.00	1016384069.00	1016384069.00	11272947691.00	11272947691.00	0.00	0.00
6452	CONTRIB.UNITATII-SOMAJ	1039045079.00	1039045079.00	122587384.00	122587384.00	1161632463.00	1161632463.00	0.00	0.00
6456	ALTE CH.CU ABS.SOCIALE	86809580.00	86809580.00	170945945.00	170945945.00	259755525.00	259755525.00	0.00	0.00
645		11384412261.00	11384412261.00	1309917398.00	1309917398.00	12694335679.00	12694335679.00	0.00	0.00
654	PIERD DIN CREAMTE, DEBITO	0.00	0.00	192305450.00	192305450.00	192305450.00	192305450.00	0.00	0.00
6581	CH.CHEZII PENALIZARI	125109701.00	125109701.00	9423806.00	9423806.00	134533507.00	134533507.00	0.00	0.00
6582	DONATII SI SUBV. ACORDA	3.00	0.00	25465276.00	25465276.00	25465276.00	25465276.00	0.00	0.00

CONT	S A Denumire cont	PRECEDENTE		ROLAJE		TOTALURI		SOLD	
		Debit	Credit	Debit	Credit	Debit	Credit	Debit	Credit
6568	ALTE CH DIN EXPLOATARE	12313515872.00	12313515872.00	-674524036.00	-674524036.00	11638991836.00	11638991836.00	0.00	0.00
6568		12436625573.00	12436625573.00	-637614954.00	-637614954.00	11799010619.00	11799010619.00	0.00	0.00
666	CH PRIVID DOBANZI CREDITE	2666362659.66	2666362659.66	275046931.95	275046931.95	2963431591.63	2963431591.63	0.00	0.00
681	CH.CU AMORTIZAREA	1465886580.00	1465886580.00	161354336.00	161354336.00	1627240916.00	1627240916.00	0.00	0.00
6812	PROVIZ PT RISC, CHELTUIEL	0.00	0.00	1167290474.00	1167290474.00	1167290474.00	1167290474.00	0.00	0.00
681		1465886580.00	1465886580.00	1328644612.00	1328644612.00	2794531392.00	2794531392.00	0.00	0.00
691	CHELT. CU IMPOZIT PROFIT	1749969736.00	1749969736.00	2165843015.00	2165843015.00	3935812751.00	3935812751.00	0.00	0.00
Total clasa 6 CHELTUIELI		213577922908.70	213577922908.70	17629779101.26	17629779101.26	221407902009.96	221407902009.96	0.00	0.00
70401	VENIT.DIN LUCRARI	217080540727.00	217080540727.00	27031075342.00	27031075342.00	244111636329.00	244111636329.00	0.00	0.00
70402	VENIT DIN REP AUTO	1468263869.00	1468263869.00	33054263.00	33054263.00	1501316132.00	1501316132.00	0.00	0.00
704		218546604856.00	218546604856.00	27064149605.00	27064149605.00	245612954461.00	245612954461.00	0.00	0.00
706	VENIT DIN CHIRII	93908785.00	93908785.00	79454.00	79454.00	93968239.00	93968239.00	0.00	0.00
711	VEN.DIN PRODUC.STOCATA	3596934216.00	3596934216.00	-7602668756.00	-7602668756.00	-4003934540.00	-4003934540.00	0.00	0.00
7581	VENITURI AMENZI, PENALITAT	195501036.00	195501036.00	63235185.00	63235185.00	258736221.00	258736221.00	0.00	0.00
7582	VENIT EX DIN OPERATI GEST	0.00	0.00	10049700.00	10049700.00	10049700.00	10049700.00	0.00	0.00
7583	ALTE VENIT.EXCEPTIONALE	16900000.00	16900000.00	200855206.00	200855206.00	217755206.00	217755206.00	0.00	0.00
7584	SUBV.PTR.INVESTITII	0.00	0.00	38281248.00	38281248.00	38281248.00	38281248.00	0.00	0.00
7586	VENIT DIN EXPLOATARE	84930620.00	84930620.00	-69148522.00	-69148522.00	15762098.00	15762098.00	0.00	0.00
758601	VENIT DIN EXPL TAXE CJC	16264438.00	16264438.00	36410000.00	36410000.00	52674438.00	52674438.00	0.00	0.00
758		313596094.00	313596094.00	27962617.00	27962617.00	593278911.00	593278911.00	0.00	0.00
766	VENITURI DIN DOBANZI	55604064.00	55604064.00	34016559.74	34016559.74	89620623.74	89620623.74	0.00	0.00
767	VENIT.DIN SCURTURI	340157432.00	340157432.00	8962600.00	8962600.00	349120032.00	349120032.00	0.00	0.00
Total clasa 7 VENITURI		222951005447.00	222951005447.00	19784022279.74	19784022279.74	2735027726.74	2735027726.74	0.00	0.00

2264709516696.92264709516696.9265129771875.94265129771875.942659659268572.92529839268572.9147615939221.86147615939221.86



RECTOR GENERAL

CONTABIL SEF

her v

RAPORTUL ADMINISTRATORILOR
pentru aprobarea situatiilor financiare anuale incheiate la 31.12.2004

In anul 2004 societatea a realizat urmatoorii indicatori economico-financiari:

Indicator	Realizat mii lei
Cifra de afaceri	245.706.943
Venituri totale	242.735.028
Cheltuieli totale	227.472.089
Profit net	11.327.126
Pierdere	-
Datorii - total	36.267.686
Creante -total	58.852.907
Provizioane	1.167.290
Datorii restante	21.117.331
Datorii fiscale amanate la plata	-
Numar mediu salariati	392

Valoarea dividendelor propuse de consiliul de administratie si supuse aprobarii adunarii generale a actionarilor sau asociatilor este in suma de *nu este cazul*.

Dupa incheierea exercitiului financiar au avut/nu au avut loc evenimente importante care sa afecteze activitatea societatii *nu este cazul*.

Pentru anul 2004 situatiile financiare au fost intocmite pe baza principiului continuitatii activitatii.

In anul 2004 nu au fost efectuate cheltuieli de cercetare dezvoltare.

Societatea nu detine titluri de participare la alte societati.


Politica societatii privind protectia mediului :

- 1) prevenirea poluarii mediului: apa, sol, aer , urmarirea si controlul emisiilor de gaze si poluanti atmosferici;
- 2) protectia mediului inconjurator prin mentinerea in parametrii optimi de functionare a utilajelor pentru activitatile specifice.
- 3) refacerea imediata a mediului in cazul poluarilor accidentale

Societatea detine puncte de lucru: sectia Tariverde, sectia Harsova, sectia Topraisar, sectia Cuza Voda si sectia Baneasa.

Prezentul raport a fost aprobat de Consiliul de Administratie in data de 29.03.2005.

Presedintele Consiliului de Administratie,
Semnatura si stampila



NOTA 1

ACTIVE IMOBILIZATE

- mii lei -

ELEMENTE DE ACTIVE	VALOARE BRUTĂ				DEPRECIERI (amortizare)			
	SOLD LA 01 IANUARIE	CREȘTERI	REDUCERI	SOLD LA 31 DECEMBRIE	SOLD LA 01 IANUARIE	Depreciere înregistrată în cursul exercitiului	Reduceri sau reluări	SOLD LA 31 DECEMBRIE
0	1	2	3	4=1+2-3	5	6	7	8=5+6-7
Imobilizări necorporale								
TOTAL	297,355	0	197,478	99,877	256,670	31,851	197,478	91,043
Cheltuieli	876	0	876	0	876	0	876	0
Alte imobilizări	296,479	0	196,602	99,877	255,794	31,851	196,602	91,043
Imobilizări corporale								
TOTAL	41,292,189	9,103,977	16,146	50,380,020	19,849,494	1,595,390	16,146	21,428,738
Construcții	6,395,935	0	0	6,395,935	640,363	152,009	0	792,372
Instalații tehnice și mașini	21,198,514	950,452	0	22,148,966	18,017,981	1,357,821	0	19,375,802
Alte instalații, utilaje, mobilier	1,480,008	8,153,525	16,146	9,617,387	1,191,150	85,560	16,146	1,260,564
Imobilizări corporale în curs	12,217,732	0	0	12,217,732	0	0	0	0
Active imobilizate								
TOTAL	41,589,544	9,103,977	213,624	50,479,897	20,106,164	1,627,241	213,624	21,519,781




NOTA 2

PROVIZIOANE PENTRU RISCURI ȘI CHELTUIELI

- mii lei -

DENUMIREA PROVIZIONULUI	SOLD LA 01 IANUARIE	TRANSFERURI		SOLD LA 31 DECEMBRIE
		ÎN CONT	DIN CONT	
0	1	2	3	4=1+2-3
provizion pentru participarea salariaților la profit	1,167,290	1,167,290 cont 1518	1,167,290 cont 121	1,167,290
				0
				0
				0
				0
				0
				0
				0
				0
				0
				0
				0
				0

În conformitate cu prevederile Ordinului 128/ 15.02.2005 "Participarea salariaților la profit" se reflectă în contabilitate prin constituirea unui provizion pentru riscuri și cheltuieli la nivelul sumelor estimate reprezentând atât sumele brute convenite salariaților, cât și contribuțiile aferente acestora.



1

V

NOTA 3

REPARTIZAREA PROFITULUI

- mii lei -

Destinația	Suma
Profit net repartizat	11,327,126
- rezerva legală	821,512
- vărsăminte la bugetul local	5,836,452
- sursă proprie de finanțare	4,669,162

Repartizarea profitului net in suma de 11.327.126 mii lei s-a facut in conformitate cu prevederile OG 64/2001 privind repartizarea profitului la societatile nationale, companiile nationale si societatile comerciale cu capital integral sau majoritar de stat, precum si la regiile autonome.

În suma de 11.327.126 mii lei profit net, nu este inclusă suma de 1.167.290 mii lei reprezentând participarea salariaților la profit, sumă ce a fost dedusă o dată cu cheltuielile de exploatare, pentru suma respectivă fiind constituit un provizion în baza prevederilor Ordinului 128/ 15.02.2005.



Intocmit

Ec. P. Popescu

1
U

NOTA 4

ANALIZA REZULTATULUI DIN EXPLOATARE

mii lei

Indicator	exercițiul precedent	exercițiul curent
0	1	2
1. Cifra de afaceri netă	115,725,192	245,706,943
2. Costul bunurilor vândute și al serviciilor prestate (3+4+5)	96,467,973	200,695,996
3. Cheltuielile activității de bază	81,788,826	184,239,912
4. Cheltuielile activităților auxiliare	7,643,758	8,136,346
5. Cheltuielile indirecte de producție	7,035,389	8,319,738
6. Rezultatul brut aferent cifrei de afaceri nete (1-2)	19,257,219	45,010,947
7. Cheltuielile de desfacere (aprovizionare)	1,758,792	1,170,939
8. Cheltuielile generale de administrație	16,170,467	26,645,657
9. Alte venituri din exploatare	6,500,891	593,279
10. Rezultatul din exploatare (6-7-8+9)	7,828,851	17,787,630



NOTA 5

SITUAȚIA CREAȚELOR ȘI DATORIILOR


Creațe	Sold la 31 decembrie (2+3)	termen de lichiditate	
		sub 1 an	peste 1 an
0	1	2	3
Total din care:	58,852,907	58,819,927	32,980
- furnizori debitori	176,567	143,587	32,980
- clienti	57,247,491	57,247,491	
- creanțe - personal	23,000	23,000	
- TVA	810,069	810,069	
- debitori diverși	595,780	595,780	

Datorii	Sold la 31 decembrie (2+3+4)	termen de exigibilitate		
		sub 1 an	1 - 5 ani	peste 5 ani
0	1	2	3	4
Total din care:	36,267,686	36,267,686	0	0
- furnizori	18,956,262	18,956,262	0	0
- clienți creditori	1,911,000	1,911,000	0	0
- datorii cu personalul	6,456,758	6,456,758	0	0
- impozit pe profit	2,185,843	2,185,843	0	0
- alte datorii față de stat	2,536,519	2,536,519	0	0
- alte datorii(credit termen scurt)	4,221,304	4,221,304	0	0

Achitarea datoriilor se va face : - pentru *furnizori* in conformitate cu prevederile contractuale si in limitele posibilitatilor financiare conditionate de incasarea creantelor, in principal a clientilor
- pentru *datoriile cu personalul*, la termenul scadent al salariilor lunii decembrie si anume data de 25 ianuarie 2005
- *impozitul pe profit si alte datorii fata de stat* la termenele scadente legal

Alte datorii in suma de 4.221.304 mii lei reprezinta sume trase(consumate) de RAJDP din liniile de credit contractate la UniCredit Romania Filiala Constanța din o linie de credit in val de 6.000.000 mii lei pe termen de un an, cu garantii -cesiune contracte pentru lucrari de drumuri, din care a consumat pina la data de 31 dec 2004 suma de 4.221.304 mii lei.

Intocmit,
Ec.P.Popesc



U

PRINCIPII, POLITICI ȘI METODE CONTABILE

Regia Autonomă de Drumuri și Poduri Constanța

condusă de : Director general – ing. Vasile Moldovanu și
 Director economic – ec. Petronela Popescu

a întocmit situațiile financiare anuale simplificată respectind, la evaluarea posturilor, toate principiile contabile :

- *principiul continuității activității*
- *principiul permanenței metodei*
- *principiul prudenței*
- *principiul independenței exercitiului*
- *principiul evaluării separate a elementelor de activ și de pasiv*
- *principiul intangibilității*
- *principiul necompensării*

Nu au fost înregistrate abateri de la principiile contabile.

În conformitate cu prevederile art 7 și art 9 din Legea contabilității nr. 82 din 1991, republicată, evaluarea elementelor din bilanț s-a făcut cu respectarea regulilor de înregistrare în contabilitate a elementelor de activ la costul de achiziție și de evaluare a elementelor deținute cu ocazia inventarierii și prezentarea acestora în situațiile financiare anuale simplificată potrivit normelor și reglementărilor contabile.

Pe parcursul exercitiului financiar încheiat nu au fost schimbate metodele de evaluare a bunurilor intrate sau deținute de regie .

Rezultatul nu a fost influențat de schimbări de metode sau reguli de înregistrare sau evaluare a bunurilor.

Intocmit, 11

Director economic,

ec. Petronela Popescu



U

Actiuni si obligatiuni

- Capital social subscris
- Numar si valoare totala a fiecarui tip de actiuni emise
-
-
- Actiuni rascumparabile :
 - 1. data cea mai apropiata
 - 2. data limita de rascumparare
 - 3. caracterul rascumpararii : obligatoriu/neobligatoriu
 - 4. valoarea primei de rascumparare
- Actiuni emise in timpul exercitiului financiar :
 - 1. tipul de actiuni
 - 2. numarul de actiuni emise
 - 3. valoarea nominala totala
 - 4. valoarea incasata la distributie
 - 5. drepturi legate de distributie
 - a. numarul actiunilor
 - b. descrierea actiunilor
 - c. valoarea actiunilor
 - d. perioada de exercitare a drepturilor
 - e. pretul platit pentru actiunile distribuite
- Obligatiuni emise :
 - 1. tipul obligatiunii emise
 - 2. valoarea emisa
 - 3. suma primita pentru fiecare tip de obligatiuni
 - 4. obligatiuni emise de persoana juridica , detinute de o persoana nominalizata sau imputernicita :
 - a. valoarea nominala
 - b. valoarea inregistrata in momentul pietii

RAJDP nu are capital social, are
patrimoniu.
Nu are actiuni.



NOTA 8

INFORMAȚII PRIVIND SALARIAȚII ȘI DIRECTORII

Salarizarea directorului general s-a facut in baza prevederilor din Contractul de performanta incheiat cu Consiliul de administratie.

Membrii Consiliului de administratie au primit lunar o indemnizatie stabilita in conformitate cu prevederile legale in vigoare.

Salarizarea directorilor executivi s-a facut in baza prevederilor din Contractul individual de munca incheiat cu directorul general.

Nu au fost acordate avansuri sau credite directorilor în timpul exercițiului financiar incheiat.

1. Salariații:

a. număr mediu aferent exercițiului financiar: 392


b. număr mediu pe categorii:

personal TESA = 84
muncitori = 308

c. salarii plătite sau de plătit aferente exercițiului financiar:
40.006.648 mii lei

d. cheltuieli cu asigurările sociale si protectia sociala: 12.694.336 mii lei

Intocmit,



ec. Petronela Popescu

U

NOTA 9

CALCULUL PRINCIPALILOR INDICATORI ECONOMICO – FINANCIARI

1. Indicatori de lichiditate :

a. Indicatorul lichidității curente = $\frac{\text{Active curente}}{\text{Datorii curente}} = \frac{115.779.098}{37.480.914} = 3,08$

(Indicatorul capitalului circulant – oferă garanția acoperirii datoriilor curente din activele curente – valoarea recomandată = în jurul valorii de 2)

b. Indicatorul lichidității imediate = $\frac{\text{Active curente} - \text{Stocuri}}{\text{Datorii curente}} = \frac{115.779.098 - 17.280.739}{37.480.914} = 2,62$

(Indicatorul test acid)

2. Indicatori de risc :

a. Indicatorul gradului de îndatorare = $\frac{\text{Capital împrumutat}}{\text{Capital propriu}} * 100 = \emptyset$

(capital împrumutat = credite peste 1 an)

b. Indicatorul privind acoperirea dobânzilor = $\frac{\text{Profit înainte de plăți dobânzii și impozitului pe profit}}{\text{cheltuieli cu dobânda}} = \frac{18.226.371}{2.963.432} = 6,15$

(se măsoară în număr de ori, care cu cât e mai mic cu atât poziția persoanei juridice este mai riscantă)

3. Indicatori de activitate (de gestiune) :

a. Viteza de intrare sau ieșire a fluxurilor de numerar = $\frac{\text{Sold casă}}{\text{rulaj debitor}} * 365 \text{ zile} = \frac{24.859}{31.437.315} * 365 = 0,28$

b. Viteza de rotație a stocurilor = $\frac{\text{Costul vânzărilor}}{\text{stocul mediu}} = \frac{245.706.943}{10.087.609} = 24,35$

(aproximează de câte ori a fost rulat stocul pe parcursul exercițiului financiar)

c. Viteza de rotație a creditelor - clienți = $\frac{\text{Sold mediu clienți} * 365}{\text{Cifra de afaceri}} = \frac{57.247.491 * 365}{245.706.943} = 85,04$

(calculează eficacitatea pers. juridice în colectarea creanțelor sale)

d. Viteza de rotație a creditelor - furnizor = $\frac{\text{Sold mediu furnizori} * 365}{\text{Achiziții bunuri (fără serv.)}} = \frac{18.956.262 * 365}{245.706.943} = 28,15$

(se poate folosi costul vânzărilor sau cifra de afaceri)


e. Viteza de rotație a activelor imobilizate = $\frac{\text{Cifra de afaceri}}{\text{Active imobilizate}} = \frac{245.706.943}{28.960.116} = 8,48$

f. Viteza de rotație a activelor totale = $\frac{\text{Cifra de afaceri}}{\text{Active totale}} = \frac{245.706.943}{115.779.098} = 2,12$

4. Indicatori de profitabilitate = eficiența persoanei juridice în realizarea de profit din resursele disponibile :

Marja brută din vânzări = $\frac{\text{Profitul brut din vânzări} * 100}{\text{Cifra de afaceri}} = \frac{17.784.630 * 100}{245.706.943} = 7,23$

(o valoare mică a acesteia arată că societatea nu este capabilă să obțină prețul de vânzare optim)



Ec. P. Popescu

U

ALTE INFORMAȚII

PREZENTAREA R.A.J.D.P. CONSTANȚA

Regia Autonomă Județeană de Drumuri și Poduri Constanța, denumită prescurtat R.A.J.D.P. Constanța, înființată prin reorganizarea Direcției Județene de Drumuri și Poduri Constanța în baza Legii 15/1990 și a deciziei nr. 277/25 iunie 1991 a Prefecturii județului Constanța, restructurată în forma actuală începând cu 31.03.1995 în baza Deciziei nr. 56/31.03.1995 a Consiliului Județean Constanța este organizată ca regie autonomă de interes public județean și funcționează pe bază de gestiune economică și autonomie financiară.

Consiliul de Administrație al R.A.J.D.P. Constanța este organul de conducere al Regiei, numit prin hotărârea nr. 148 din 19.08.2004 a Consiliului Județean Constanța.

Regia Autonomă Județeană de Drumuri și Poduri are ca obiect de activitate construirea, repararea, precum și întreținerea curentă periodică a drumurilor județene și comunale și a podurilor existente pe acestea, aflate în administrarea Consiliului Județean Constanța sau a primăriilor din județ, executarea de lucrări aferente bunurilor ce le deține în proprietatea sa sau cu orice alt titlu, precum și lucrări pentru alți beneficiari, prevăzute în obiectul său de activitate.

Regia își desfășoară activitatea pe întreg teritoriul județului având secțiile: Constanța (Secția Utilaj – Transport), Băneasa, Hârșova, Cuza Vodă, Topraisar, Tariverde.

O parte din materialele utilizate sunt extrase din carierele proprii aflate la: Șipote (secția Băneasa), Dumbrăveni (secția Topraisar) și Cheia (secția Tariverde).

Patrimoniul regiei la sfârșitul anului 2004 este de 29.913.352 mii lei, față de anul 2003 s-a majorat cu suma de 9.103.978 mii lei reprezentând achiziții de mijloace fixe din surse proprii de finanțare rezultate din repartizarea profitului.

În anul 2004 regia a realizat din activitatea de baza : lucrari de constructii si reparatii de drumuri, prestatii auto si utilaje si din reparatii auto si utilaje, o cifra de afaceri in valoare de 245.706.943 mii lei.

Rezultatul brut al exercitiului incheiat la 31 decembrie 2004, in valoare de 15.262.939 mii lei si net in valoare de 11.337.136 mii lei, provine integral din activitatea curenta desfasurata de regie in anul 2004 si a fost repartizat pe destinatiile stabilite de prevederile OG 64/2001 privind repartizarea profitului la societatile nationale, companiile nationale si societatile comerciale cu capital integral sau majoritar de stat, precum si la regiile autonome și OMF nr. 128 și 144/25.02.2005.



CONSILIUL JUDETEAN CONSTANTA

EXPUNERE DE MOTIVE
la proiectul de hotarare privind aprobarea
Situatiei financiare anuale pe anul 2004
A Regiei Autonome Judetene de Drumuri si Poduri Constanta

Avand in vedere dispozitiile O.M.F. nr. 306/2002 pentru aprobarea Reglementarilor contabile simplificate, armonizate cu directivele europene si O.M.F. nr. 1775/2004 privind unele reglementari in domeniul contabilitatii, Regia Autonoma Judetean de Drumuri si Poduri Constanta, care este o unitate de interes public Judetean, trebuie sa prezinte spre aprobare organului ierarhic superior situatia financiara anuala pentru exercitiul financiar respectiv.

Situatia financiara anuala cuprinde:

- 1) Bilant contabil;
- 2) Cont de profit si pierdere;
- 3) Politici contabile si note explicative.

In baza prevederilor art. 104, alin. (2) si art. 109 din Legea nr. 215/2001 privind administratia publica locala supunem aprobarii dumneavoastra proiectul de hotarare privind aprobarea Situatiei financiare anuale pe anul 2004 a Regiei Autonome Judetene de Drumuri si Poduri Constanta.


PRESEDINTE,
NICUSOR DANIEL CONSTANTINESCU

**CONSILIUL JUDETEAN CONSTANTA
DIRECTIA BUGET-FINANTE**

R A P O R T
la proiectul de hotarare privind aprobarea
Situatiei financiare anuale pe anul 2004
A Regiei Autonome Judetene de Drumuri si Poduri Constanta

In baza Anexei 1, cap.I, sectiunile 3 si 4, precum si cap. II, sectiunea 1 din O.M.F. nr. 306/2002 pentru aprobarea Reglementarilor contabile simplificate, armonizate cu directivele europene, Regia Autonoma Judeteana de Drumuri si Poduri Constanta trebuie sa prezinte spre aprobare organului ierarhic superior situatia financiara anuala pentru exercitiul financiar respectiv care cuprinde:

- 1) Bilant contabil;
- 2) Cont de profit si pierderi;
- 3) Politici contabile si note explicative.

O.M.F. nr. 1775/2004 privind unele reglementari in domeniul contabilitatii, art. 3, pct. b) si art. 5, pct b) precizeaza ca persoanele juridice care aplica Reglementarile contabile simplificate, armonizate cu directivele europene depun Situatiile financiare ale anului 2004 in termen de 120 zile de la incheierea exercitiului financiar; regiile autonome, in baza legilor speciale de organizare, functioneaza pe principiile societatilor comerciale.

Fata de cele mentionate, supunem aprobarii Consiliului Judetean prezentul proiect de hotarare.

DIRECTOR,
Ec. Tudorel Parvu

SEF SERVICIU,
Ec. Adriana Decu

CONSILIUL JUDETEAN CONSTANTA

AVIZ

Comisia de specialitate de Studii, prognoze economico – sociale, buget – finante si administrarea domeniului public si privat al judetului, intrunita in sedinta de astazi.....03.06.....2005 a analizat Expunerea de Motive a Presedintelui Consiliului Judetean Constanta si Raportul Directiei Buget – Finante privind proiectul de hotarare referitor la aprobarea Situatiei financiare anuale pe anul 2004 a Regiei Autonome Judetene de Drumuri si Poduri Constanta.

Suntem de acord cu proiectul de hotarare sus amintit.

Comisia de specialitate de Studii, prognoze economico - sociale, buget – finante si administrarea domeniului public si privat al judetului.

/ PRESEDINTE,

DRF 877/28.04.2005 DEC 807/08.04.2005



**REGIA AUTONOMĂ JUDEȚEANĂ DE DRUMURI ȘI PODURI
CONSTANȚA**

str. Barbu Delavrancea nr. 14
Nr. înregistrare: J13/115/1991 Cod fiscal: R 2749993

TEL./FAX. 0241-630696

TEL. 0788350813

CONSILIUL JUD. CONSTANȚA

INTRARE Nr. 2333

La Luna 04 Ziua 08

Nr. 824 din 08.04.2005

Semie buget
Analiza + propuneri.

de catre Primar
804 2005

Catre,

CONSILIUL JUDEȚEAN CONSTANȚA

11.04.2005

In conformitate cu prevederile Legii nr. 82/1991, ale O.M.F. nr. 306/2002 si O.M.F. nr 175/2004 art. 3 pct. b), „Situatiile financiare anuale ale anului 2004” se depun la unitatile teritoriale ale Ministerului Finantelor Publice in termen de 120 zile de la incheierea exercitiului financiar (30 aprilie 2005).


In acest sens va inaintam spre aprobare „Situatiile financiare anuale pe anul 2004” ale Regiei Autonome Judetene de Drumuri si Poduri Constanta:

- Bilantul contabil (formular nr. 10) ;
- Contul de profit si pierderi (formular nr. 20);
- Date informative (formular nr. 30);
- Situatia activelor imobilizate (formular nr. 40) si Politicile contabile si note explicative (de la nr.1 la nr. 10);
- Raportul administratorilor;
- Balanta analitica de verificare a conturilor la 31 decembrie 2004,

asa cum au fost analizate si avizate de Consiliul de Administratie al R.A.J.D.P.Constanța in sedinta din data de 29.03.2005.

Va multumim pentru sprijinul si colaborarea permanent acordate unitatii noastre.

Cu stima,



**CONSILIUL DE ADMINISTRATIE
PRESEDINTE**

Vasile MOLDOVANU

Red/intocmit
G.D. 2ex. (DD)